

INFORME EPIDEMIOLÓGICO

COMBATE AO CORONAVÍRUS

**# USE MÁSCARA
SALVE VIDAS**



PREFEITURA DO
CABO
DE SANTO AGOSTINHO

*Secretaria Municipal
de Saúde*

RESUMO EPIDEMIOLÓGICO DA COVID-19

No Cabo de Santo Agostinho, nas últimas 24 horas, foram confirmados 90 novos casos de COVID-19, sendo todos casos leves. Não foram confirmados novos casos de Síndrome Respiratória Aguda Grave (SRAG) relacionada a COVID-19. Também não foram confirmados novos óbitos. Assim, o município totaliza um total de 6.905 casos de COVID-19, dos quais 5.853 casos leves e 1.052 casos de SRAG. Destes últimos, 451 evoluíram para óbito. Além disso, o boletim também aponta 4.511 pacientes recuperados da doença.

Atualmente, 47 residentes do município estão internados, sendo 8 em leito de UTI e 39 em leito de isolamento.

PANORAMA



173.989.093
Confirmados

3.756.947
Óbitos

Fonte: OMS. Dados atualizados em 10/06/2021, às 10h 59min. (<https://covid19.who.int/>)



17.122.877
Confirmados

479.515
Óbitos

15.596.816
Recuperados

Fonte: Ministério da Saúde. Dados atualizados em 09/06/2021, às 18h 30min. (<https://covid.saude.gov.br>)



502.697
Confirmados

16.468
Óbitos

416.397
Recuperados

Fonte: SEVS/CIEVS-PE. Dados atualizados até 07/06/2021.



6.905
Confirmados

451
Óbitos

4.511
Recuperados

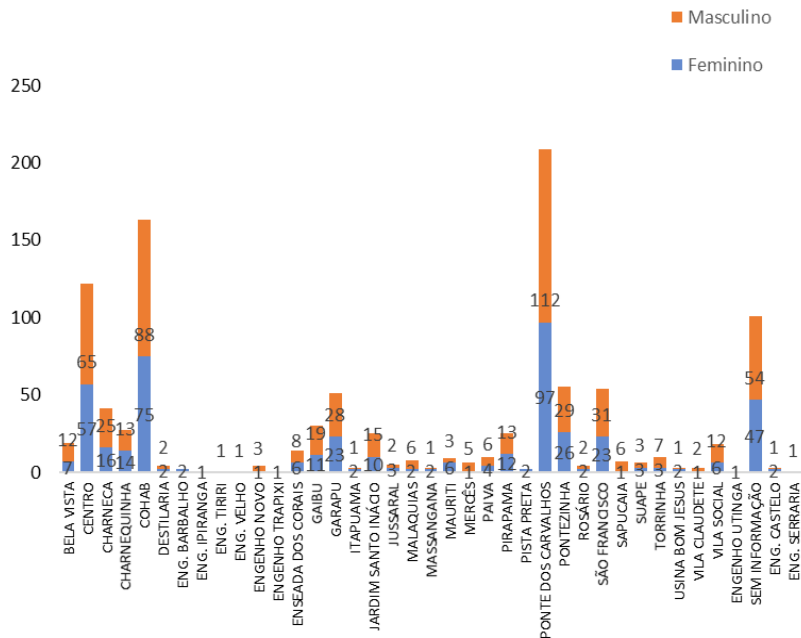
Fonte: GVE/SMS Cabo de Santo Agostinho-PE. Informações até 09/06/2021

ANÚNCIO DO DIA

Desde a última segunda-feira (7) o Cabo está abrindo todos os dias, de segunda a sexta, as escolas de referência do município para receber a população que será imunizada contra a covid-19. Isso acontece porque o município vem reduzindo diariamente a idade das pessoas na fila de prioridade. Nesta quinta começa para os 52+ e na sexta, 51+.

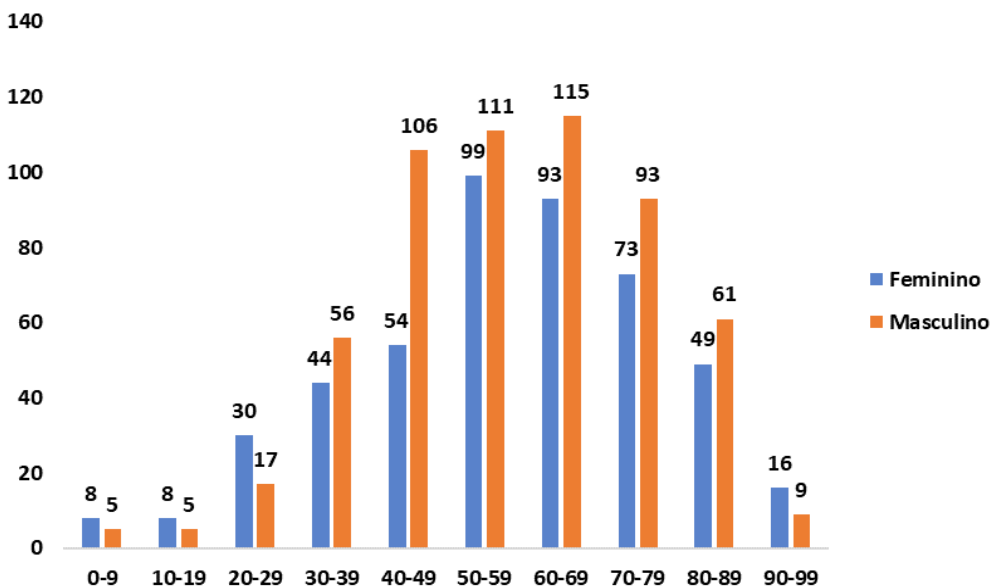
Saiba mais em: <https://prefeitura.cabo.pe.gov.br/noticia/770/>

Gráfico 1. Casos SRAG confirmados para COVID-19, segundo sexo e bairro de Residência. Cabo de Santo Agostinho, 2020-2021.



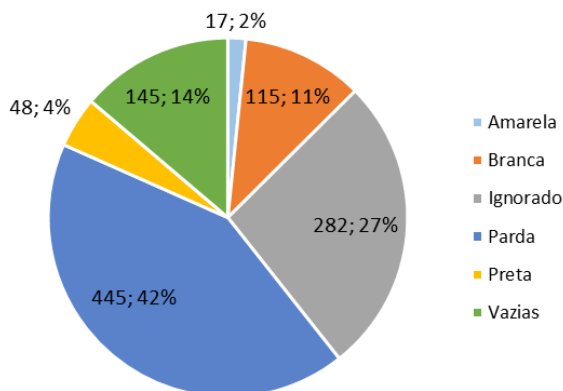
Fonte: Cievs/GVE/SVS/SMS Cabo de Santo Agostinho
*Dados Provisórios, sujeito a alterações. 09/06/2021

Gráfico 2. Casos SRAG confirmados para COVID-19, segundo sexo e faixa etária. Cabo de Santo Agostinho, 2020-2021.



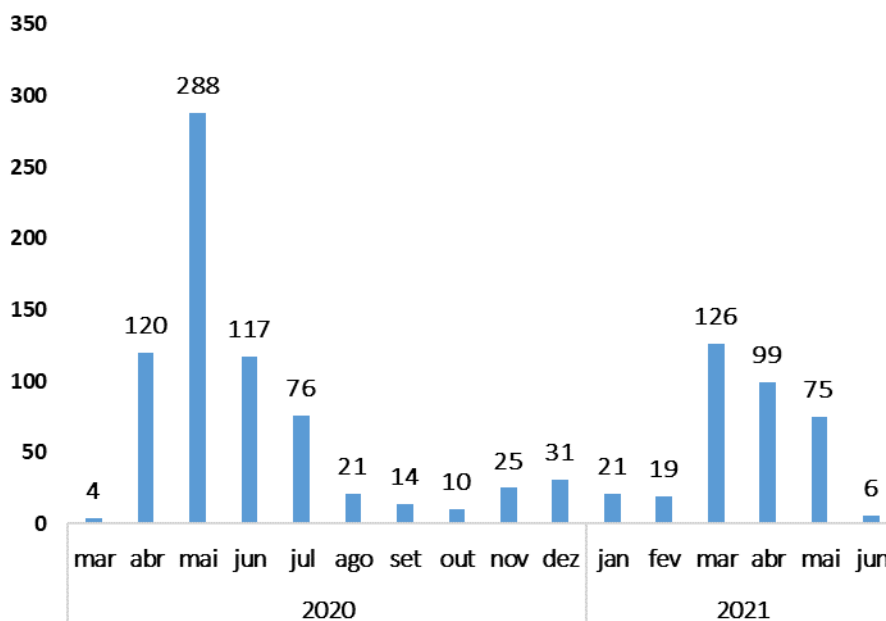
Fonte: Cievs/GVE/SVS/SMS Cabo de Santo Agostinho
*Dados Provisórios, sujeito a alterações. 09/06/2021

Gráfico 3. Casos SRAG confirmados para COVID-19, segundo raça/cor. Cabo de Santo Agostinho, 2020-2021.



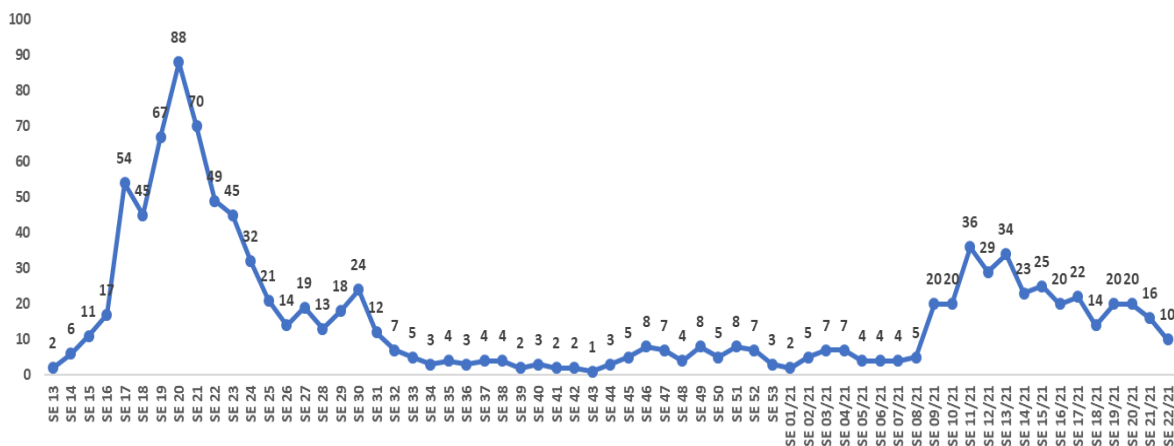
Fonte: Cievs/GVE/SVS/SMS Cabo de Santo Agostinho
 *Dados Provisórios, sujeito a alterações. 09/06/2021

Gráfico 4. Número de casos SRAG confirmados para COVID-19, segundo mês de notificação. Cabo de Santo Agostinho, 2020-2021.



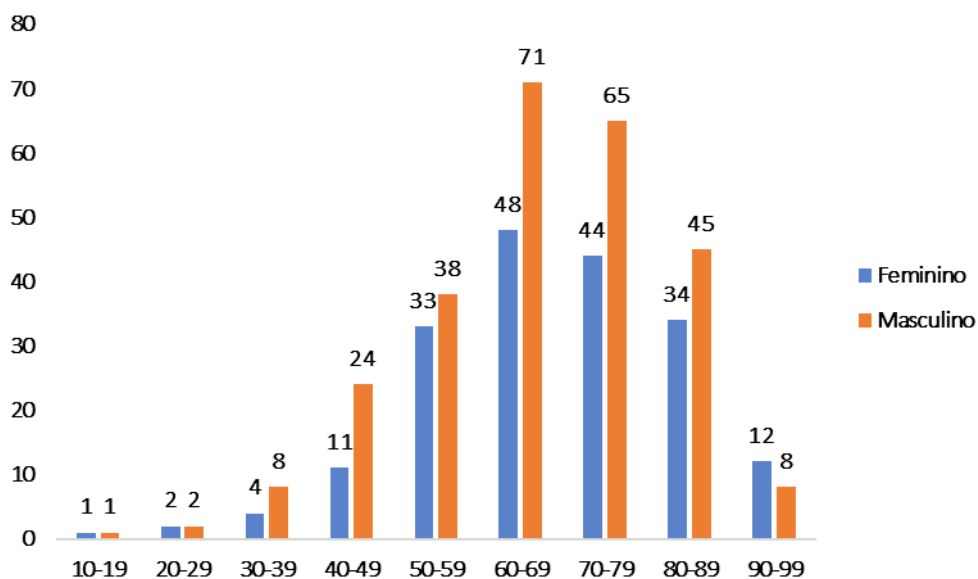
Fonte: Cievs/GVE/SVS/SMS Cabo de Santo Agostinho
 *Dados Provisórios, sujeito a alterações. 09/06/2021

Gráfico 5. Número de casos SRAG confirmados para COVID-19, segundo Semana Epidemiológica (SE) da notificação. Cabo de Santo Agostinho, 2020-2021.



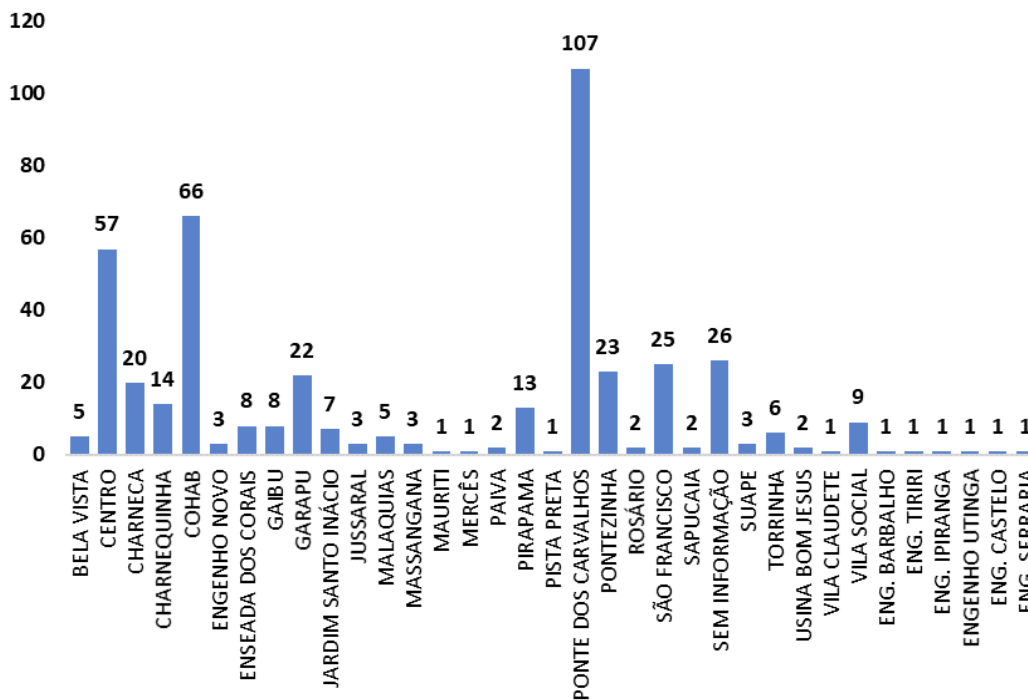
Fonte: Cievs/GVE/SVS/SMS Cabo de Santo Agostinho
 *Dados Provisórios, sujeito a alterações. 09/06/2021

Gráfico 6. Óbitos SRAG confirmados por COVID-19, segundo sexo e faixa etária. Cabo de Santo Agostinho, 2020-2021.



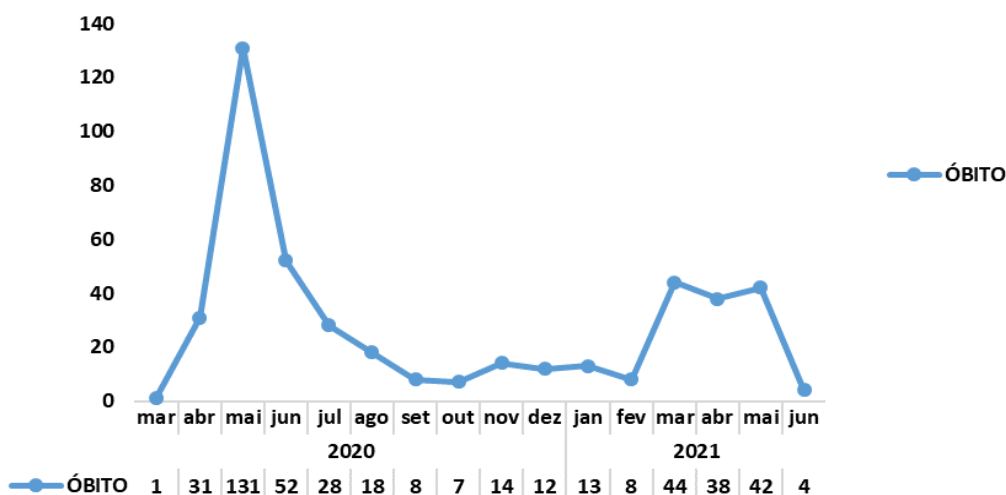
Fonte: Cievs/GVE/SVS/SMS Cabo de Santo Agostinho
 *Dados Provisórios, sujeito a alterações. 09/06/2021

Gráfico 7. Óbitos SRAG confirmados por COVID-19, segundo bairro. Cabo de Santo Agostinho, 2020-2021.



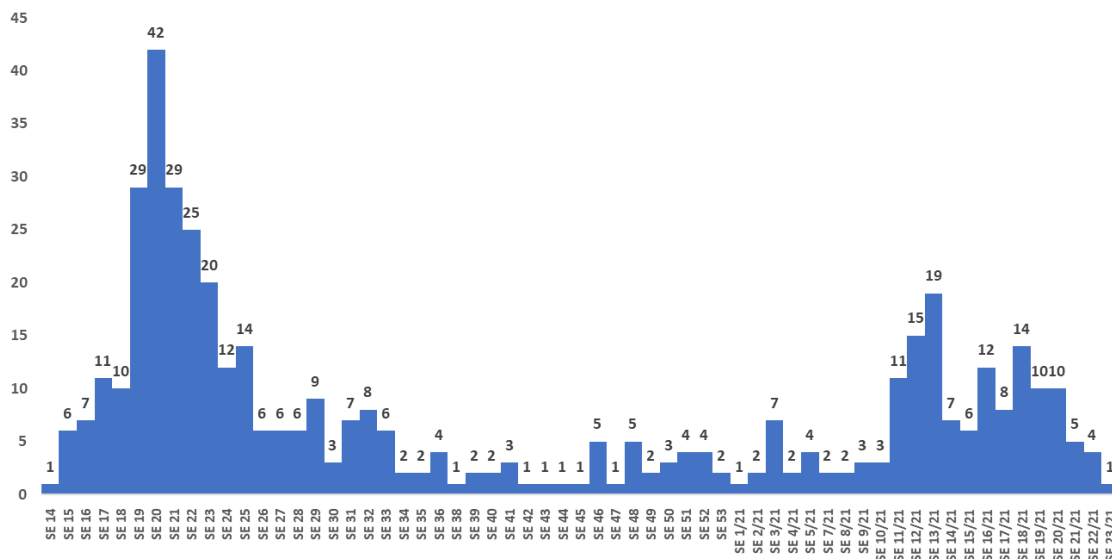
Fonte: Cievs/GVE/SVS/SMS Cabo de Santo Agostinho
 *Dados Provisórios, sujeito a alterações. 09/06/2021

Gráfico 8. Óbitos SRAG confirmados por COVID-19, segundo mês do óbito. Cabo de Santo Agostinho, 2021.



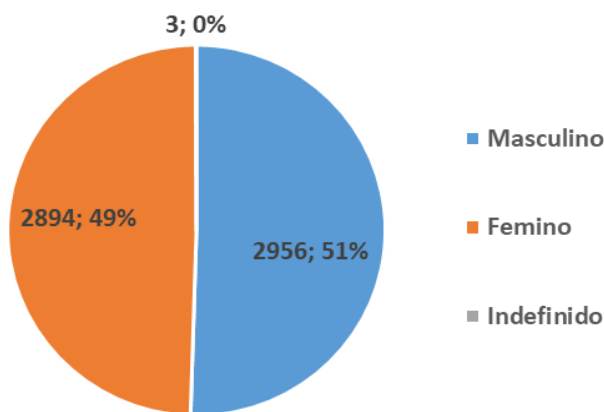
Fonte: Cievs/GVE/SVS/SMS Cabo de Santo Agostinho
 *Dados Provisórios, sujeito a alterações. 09/06/2021

Gráfico 9. Óbitos SRAG confirmados por COVID-19, segundo Semana Epidemiológica (SE) da ocorrência do óbito. Cabo de Santo Agostinho, 2020-2021.



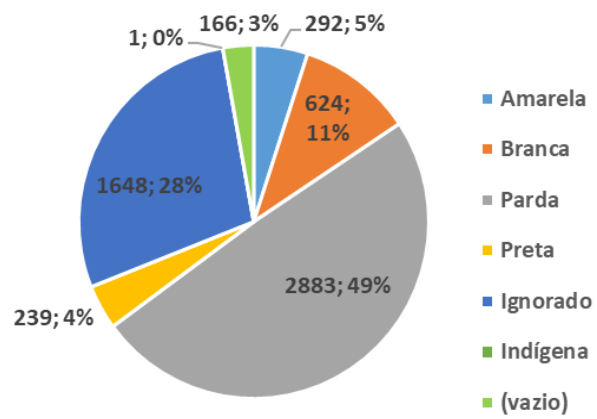
Fonte: Cievs/GVE/SVS/SMS Cabo de Santo Agostinho
 *Dados Provisórios, sujeito a alterações. 09/06/2021

Gráfico 10. Número e Percentual de casos leves confirmados para COVID-19, segundo sexo. Cabo de Santo Agostinho, 2020-2021.




Fonte: ESUS-VE/Cievs/GVE/SVS/SMS Cabo de Santo Agostinho
 *Dados Provisórios, sujeito a alterações. 09/06/2021

Gráfico 11. Número e Percentual de casos leves confirmados para COVID-19, segundo raça/cor. Cabo de Santo Agostinho, 2020-2021.



Fonte: ESUS-VE/Cievs/GVE/SVS/SMS Cabo de Santo Agostinho
*Dados Provisórios, sujeito a alterações. 09/06/2021

BOLETIM DE VACINAÇÃO CONTRA A COVID-19

BOLETIM VACINAÇÃO COVID 19				
				
10/06/2021 ATUALIZADO		1ª Dose	2ª Dose	Total
	Trabalhadores da Saúde	2.523	2.093	4616
	Idosos Institucionalizados	36	34	70
	Idosos 60 anos +	23.428	13.398	36.826
	Povos e Comunidades Quilombolas	214	0	214
	Pessoas com Comorbidades	8.193	0	8.193
	Trabalhadores da Educação	3.342	0	3342
	Força de Segurança e Salvamento	209	0	209
	Funcionários do Sistema de Privação de Liberdade	254	0	254
	População Privada de Liberdade	118	0	118
	55 Anos ou +	4.772		4.772
Doses Aplicadas		43.089	15.525	58614

Fonte: GVE/PNI/SMS Cabo de Santo Agostinho
 *Dados até 09/06/2021

EXPEDIENTE:

Prefeito

Clayton da Silva Marques

Secretária Municipal de Saúde

Ana Maria Albuquerque

Gerência de Vigilância em Saúde

Ricardo Albuquerque

Elaboração

Vanessa Silva

Revisão Final

Ricardo Albuquerque