



# INFORME EPIDEMIOLÓGICO

## COMBATE AO CORONAVÍRUS

**# USE MÁSCARA  
SALVE VIDAS**



PREFEITURA DO  
**CABO**  
DE SANTO AGOSTINHO

*Secretaria Municipal  
de Saúde*

## RESUMO EPIDEMIOLÓGICO DA COVID-19

No Cabo de Santo Agostinho, nas últimas 24 horas, foram confirmados 77 novos casos de COVID-19, sendo 76 casos leves e 1 caso de Síndrome Respiratória Aguda Grave (SRAG). Foram confirmados 2 novos óbitos ocorridos entre 29/06/2021 e 03/07/2021. Assim, o município totaliza um total de 8.789 casos de COVID-19, dos quais 7.648 casos leves e 1.141 casos de SRAG. Destes últimos, 488 evoluíram para óbito. Além disso, o boletim também aponta 6.880 pacientes recuperados da doença.

Atualmente, 48 residentes do município estão internados, sendo 9 em leito de UTI e 39 em leito de isolamento.

## PANORAMA



**184.572.371**  
Confirmados

**3.997.640**  
Óbitos

Fonte: OMS. Dados atualizados em 08/07/2021, às 11h 54 min. (<https://covid19.who.int/>)



**18.962.762**  
Confirmados

**530.179**  
Óbitos

**17.422.854**  
Recuperados

Fonte: Ministério da Saúde. Dados atualizados em 08/07/2021, às 18h 10min. (<https://covid.saude.gov.br>)



**561.505**  
Confirmados

**17.953**  
Óbitos

**478.929**  
Recuperados

Fonte: SEVS/CIEVS-PE. Dados atualizados até 05/07/2021.



**8.789**  
Confirmados

**488**  
Óbitos

**6.880**  
Recuperados

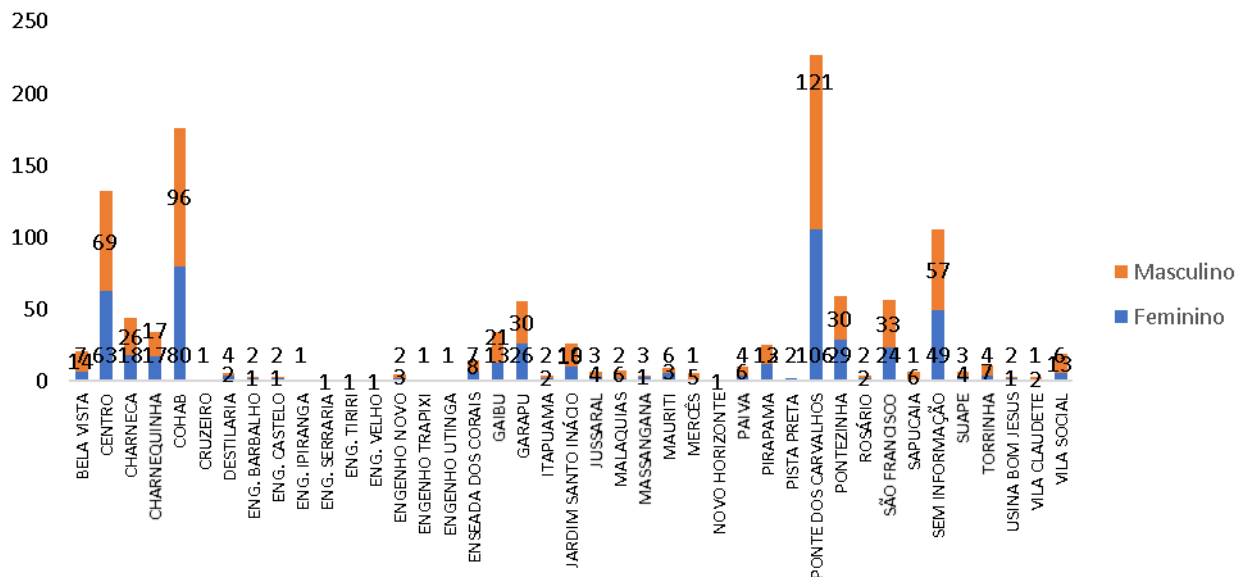
Fonte: GVE/SMS Cabo de Santo Agostinho-PE. Informações até 08/07/2021

## ANÚNCIO DO DIA

No Cabo de Santo Agostinho terá vacinação para idade de 39+ durante o feriado de aniversário da cidade e imunização contra H1N1 no mercadão.

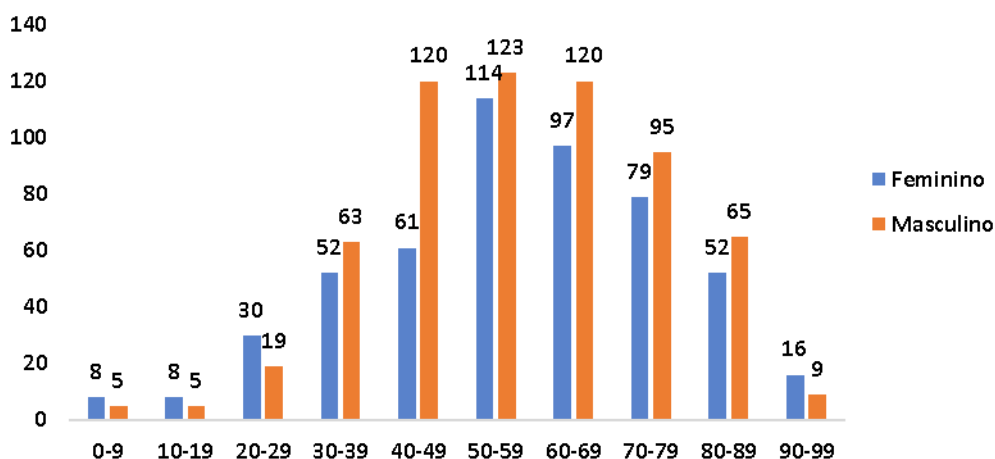
Saiba mais em: <https://prefeitura.cabo.pe.gov.br/noticia/832/>

**Gráfico 1. Casos SRAG confirmados para COVID-19, segundo sexo e bairro de Residência. Cabo de Santo Agostinho, 2020-2021.**



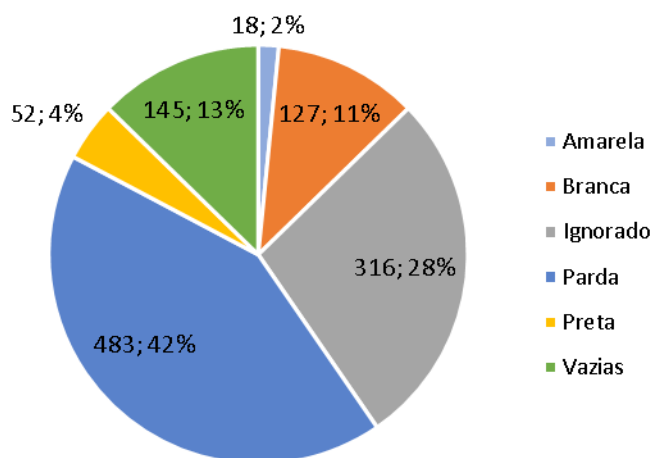
Fonte: Cievs/GVE/SVS/SMS Cabo de Santo Agostinho  
\*Dados Provisórios, sujeito a alterações. 08/07/2021

**Gráfico 2. Casos SRAG confirmados para COVID-19, segundo sexo e faixa etária. Cabo de Santo Agostinho, 2020-2021.**



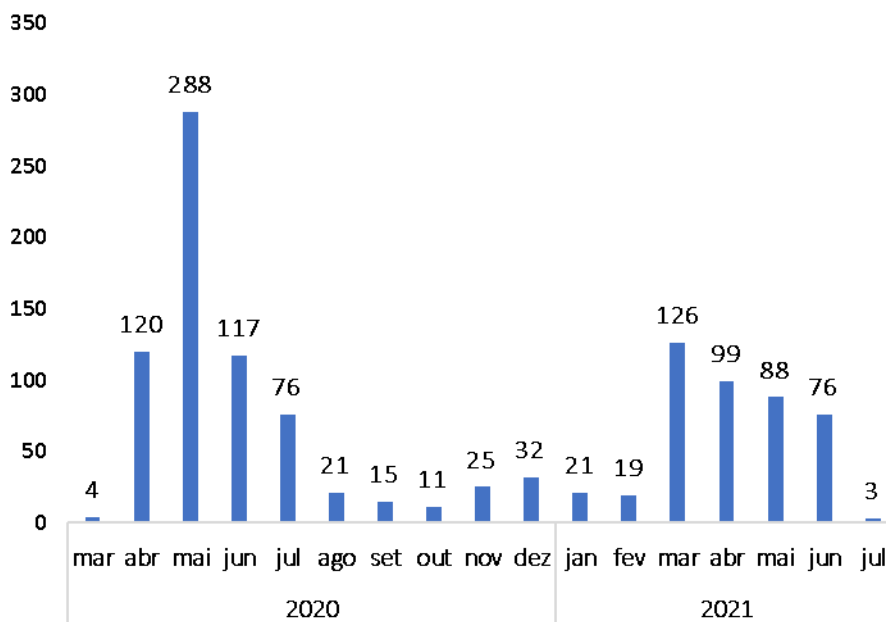
Fonte: Cievs/GVE/SVS/SMS Cabo de Santo Agostinho  
\*Dados Provisórios, sujeito a alterações. 08/07/2021

**Gráfico 3. Casos SRAG confirmados para COVID-19, segundo raça/cor. Cabo de Santo Agostinho, 2020-2021.**



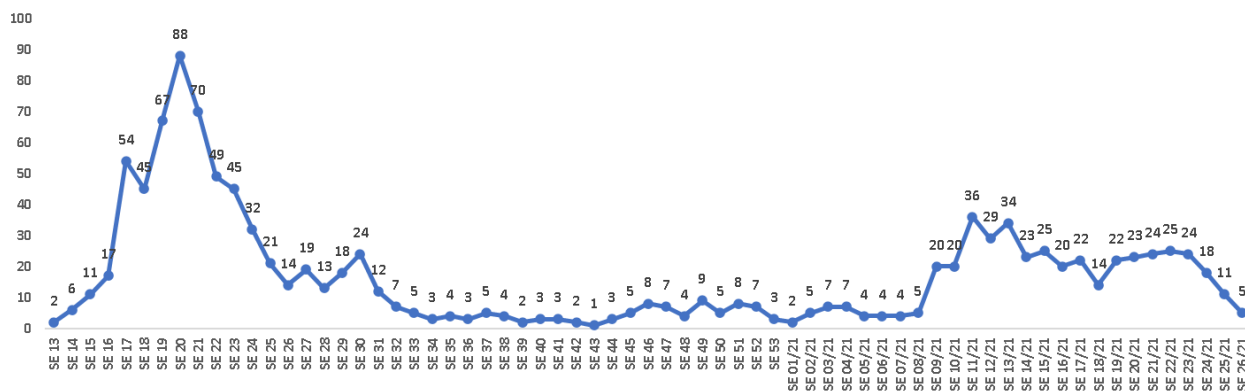
Fonte: Cievs/GVE/SVS/SMS Cabo de Santo Agostinho  
\*Dados Provisórios, sujeito a alterações.08/07/2021

**Gráfico 4. Número de casos SRAG confirmados para COVID-19, segundo mês de notificação. Cabo de Santo Agostinho, 2020-2021.**



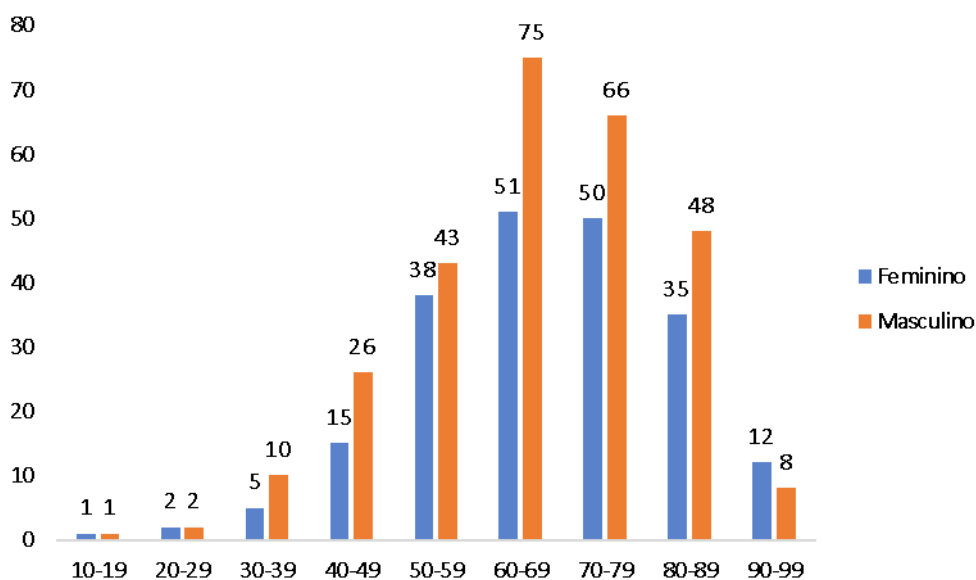
Fonte: Cievs/GVE/SVS/SMS Cabo de Santo Agostinho  
\*Dados Provisórios, sujeito a alterações. 08/07/2021

**Gráfico 5. Número de casos SRAG confirmados para COVID-19, segundo Semana Epidemiológica (SE) da notificação. Cabo de Santo Agostinho, 2020-2021.**



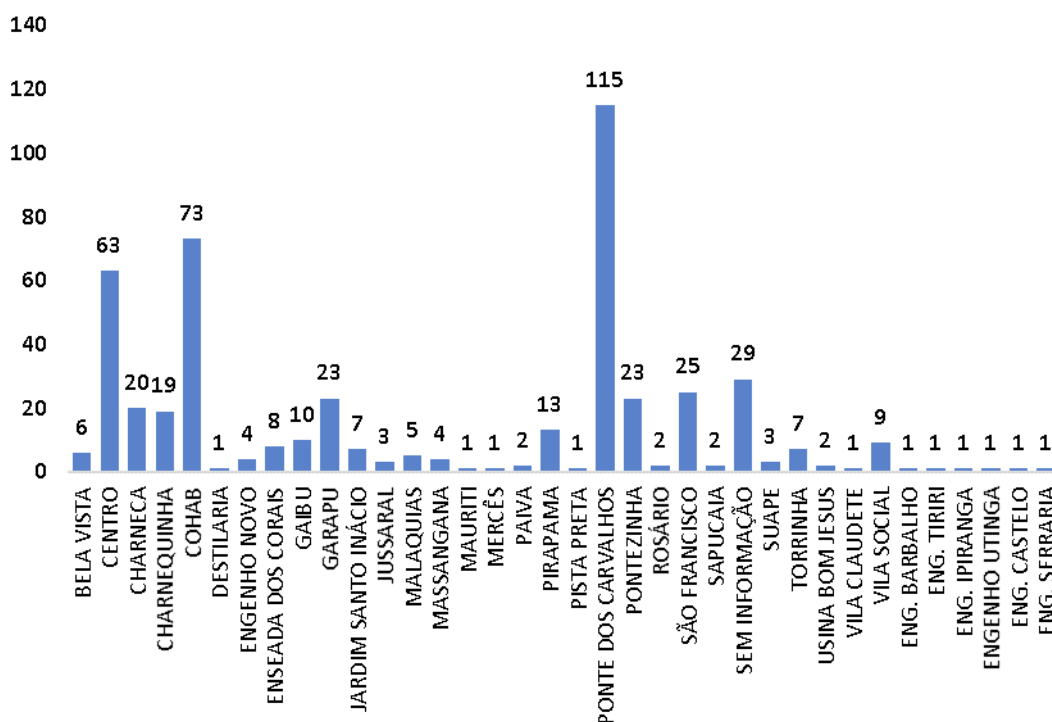
Fonte: Cievs/GVE/SVS/SMS Cabo de Santo Agostinho  
\*Dados Provisórios, sujeito a alterações. 08/07/2021

**Gráfico 6. Óbitos SRAG confirmados por COVID-19, segundo sexo e faixa etária. Cabo de Santo Agostinho, 2020-2021.**



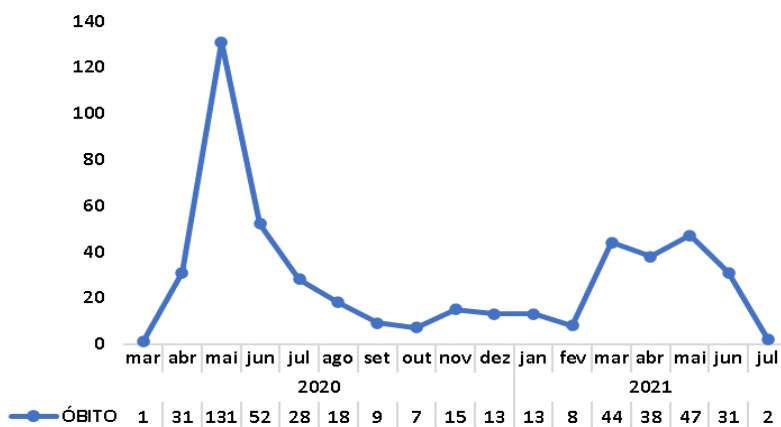
Fonte: Cievs/GVE/SVS/SMS Cabo de Santo Agostinho  
\*Dados Provisórios, sujeito a alterações. 08/07/2021

Gráfico 7. Óbitos SRAG confirmados por COVID-19, segundo bairro. Cabo de Santo Agostinho, 2020-2021.



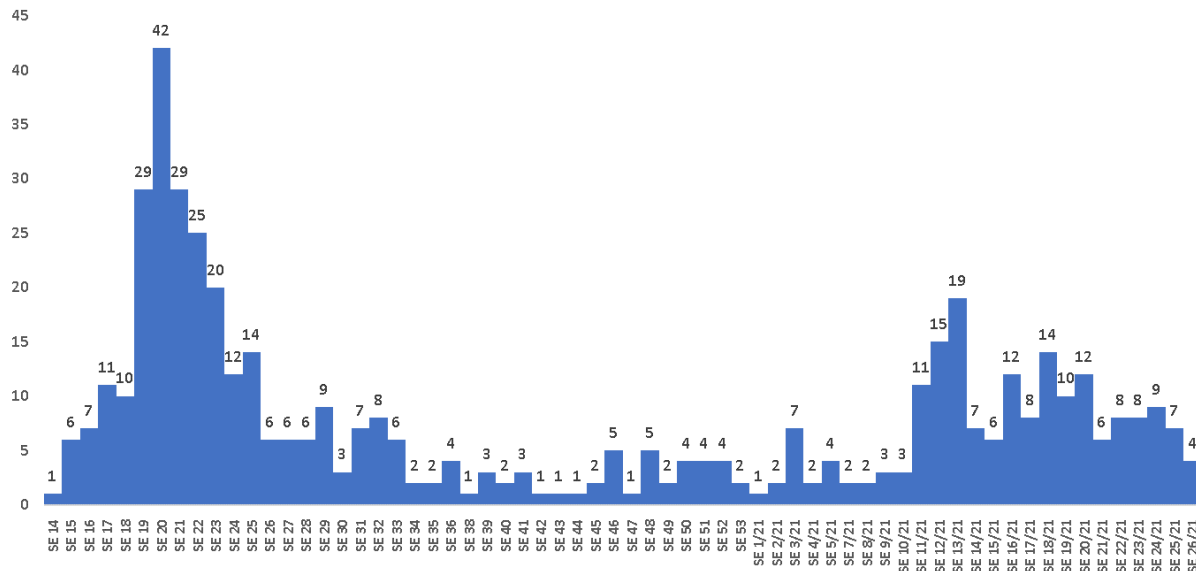
Fonte: Cievs/GVE/SVS/SMS Cabo de Santo Agostinho  
\*Dados Provisórios, sujeito a alterações. 08/07/2021

Gráfico 8. Óbitos SRAG confirmados por COVID-19, segundo mês do óbito. Cabo de Santo Agostinho, 2021.



Fonte: Cievs/GVE/SVS/SMS Cabo de Santo Agostinho  
\*Dados Provisórios, sujeito a alterações. 08/07/2021

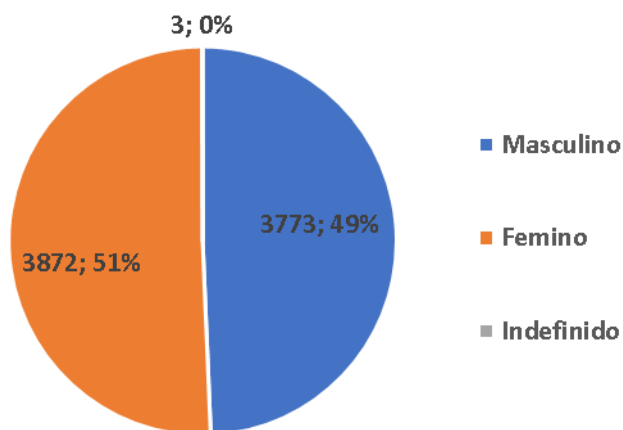
**Gráfico 9. Óbitos SRAG confirmados por COVID-19, segundo Semana Epidemiológica (SE) da ocorrência do óbito. Cabo de Santo Agostinho, 2020-2021.**



Fonte: Cievs/GVE/SVS/SMS Cabo de Santo Agostinho

\*Dados Provisórios, sujeito a alterações. 08/07/2021

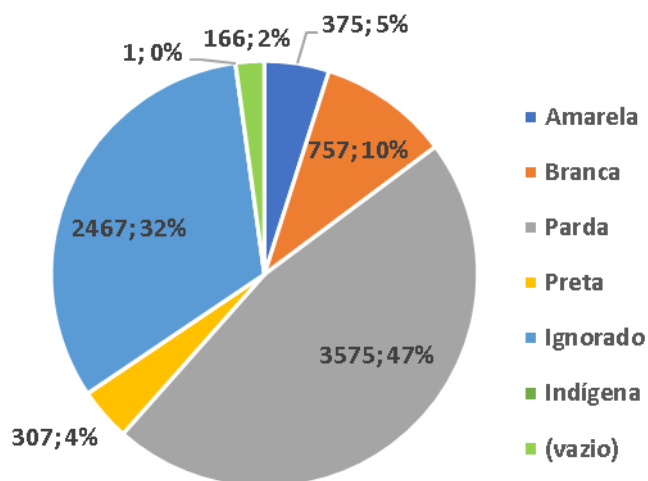
**Gráfico 10. Número e Percentual de casos leves confirmados para COVID-19, segundo sexo. Cabo de Santo Agostinho, 2020-2021.**



Fonte: ESUS-VE/Cievs/GVE/SVS/SMS Cabo de Santo Agostinho

\*Dados Provisórios, sujeito a alterações. 08/07/2021











Gráfico 11. Número e Percentual de casos leves confirmados para COVID-19, segundo raça/cor. Cabo de Santo Agostinho, 2020-2021.



Fonte: ESUS-VE/Cievs/GVE/SVS/SMS Cabo de Santo Agostinho  
\*Dados Provisórios, sujeito a alterações. 08/07/2021



## BOLETIM DE VACINAÇÃO CONTRA A COVID-19

BOLETIM VACINAÇÃO COVID 19					
					
08/07/2021 ATUALIZADO		1ª Dose	2ª Dose	Dose Única	Total
	Trabalhadores da Saúde	2.605	2.109	0	4.714
	Idosos Institucionalizados	36	34	0	70
	Idosos 60 anos +	23.945	14.829	28	38.802
	39 a 59 anos	33.850	1	353	34.204
	Povos e Comunidades Quilombolas	214	137	0	351
	Pessoas com Comorbidades	8.691	9	22	8.722
	Gestantes e Puerperas	672	0	0	672
	Trabalhadores da Educação	3.875	0	0	3.875
	Força de Segurança e Salvamento	225	0	0	225
	Funcionários do Sistema de Privação de Liberdade	254	0	0	254
	População Privada de Liberdade	118	0	0	118
	Trabalhadores de Limpeza Urbana	333	0	8	341
	Trabalhadores do Transporte Público	350	0	0	350
	Trabalhadores Industriais	78	0	0	78
<b>Doses Aplicadas</b>		<b>75.246</b>	<b>17.119</b>	<b>411</b>	<b>92.776</b>

Fonte: GVE/PNI/SMS Cabo de Santo Agostinho

\*Dados até 08/07/2021

## **EXPEDIENTE:**

### **Prefeito**

Clayton da Silva Marques

### **Secretária Municipal de Saúde**

Ana Maria Albuquerque

### **Gerência de Vigilância em Saúde**

Ricardo Albuquerque

### **Elaboração**

Vanessa Silva

### **Revisão Final**

Ricardo Albuquerque