



INFORME EPIDEMIOLÓGICO

COMBATE AO CORONAVÍRUS

**# USE MÁSCARA
SALVE VIDAS**



PREFEITURA DO
CABO
DE SANTO AGOSTINHO

*Secretaria Municipal
de Saúde*

RESUMO EPIDEMIOLÓGICO DA COVID-19

No Cabo de Santo Agostinho, nas últimas 24 horas foram confirmados 11 novos casos de COVID-19, sendo todos casos leves. Não foram confirmados novos óbitos. Assim, o município totaliza um total de 10.011 casos de COVID-19, dos quais 8.813 casos leves e 1.198 casos de SRAG. Destes últimos, 523 evoluíram para óbito. Além disso, o boletim também aponta 9.338 pacientes recuperados da doença.

Atualmente, 17 residentes do município estão internados, sendo 4 em leito de UTI e 13 em leito de isolamento.

PANORAMA



236.132.082
Confirmados

4.822.472
Óbitos

Fonte: OMS. Dados atualizados em 07/10/2021, às 18h 57 min. (<https://covid19.who.int/>)



21.532.558
Confirmados

599.810
Óbitos

20.554.936
Recuperados

Fonte: Ministério da Saúde. Dados atualizados em 07/10/2021, às 20h 00 min. (<https://covid.saude.gov.br>)



623.144
Confirmados

19.817
Óbitos

560.822
Recuperados

Fonte: SEVS/CIEVS-PE. Dados atualizados até 06/10/2021.



10.011
Confirmados

523
Óbitos

9.338
Recuperados

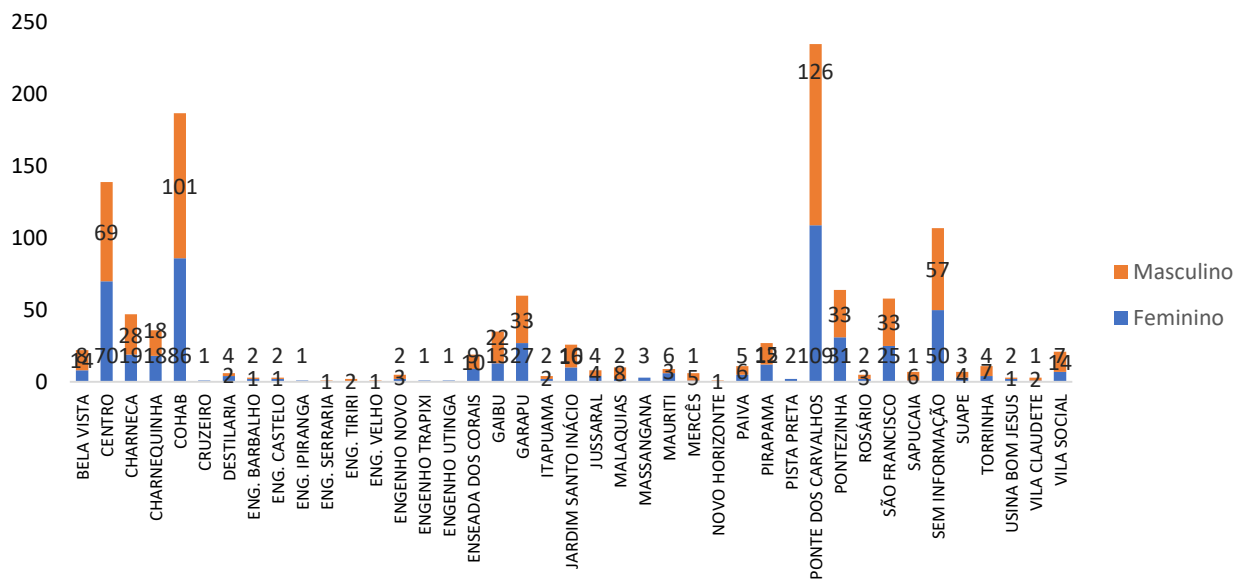
Fonte: GVE/SMS Cabo de Santo Agostinho-PE. Informações até 07/10/2021

ANÚNCIO DO DIA

Depois de aplicar as doses de reforço nos idosos asilados do município na última sexta-feira (1º), a Secretaria de Saúde do Cabo de Santo Agostinho vai iniciar a vacinação de reforço dos pacientes imunodeprimidos que frequentam a Clínica de Diálise.

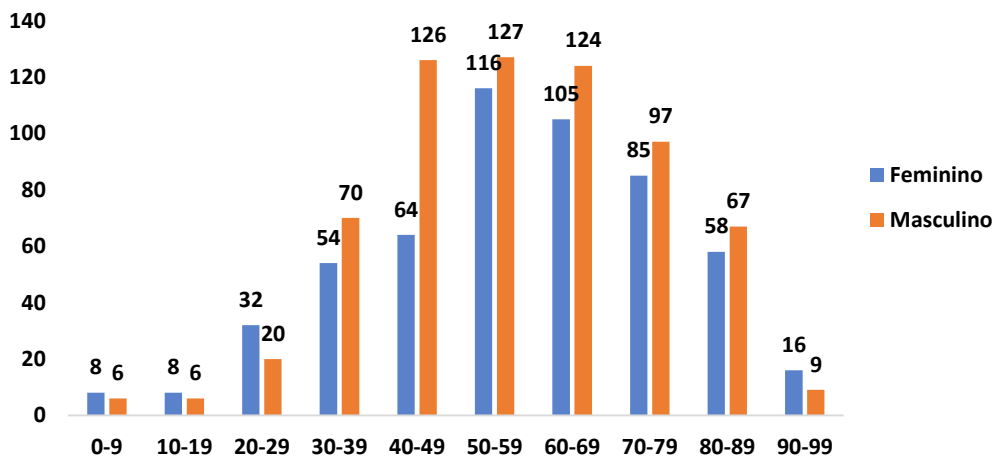
Saiba mais em: <https://prefeitura.cabo.pe.gov.br/noticia/1084/>

Gráfico 1. Casos SRAG confirmados para COVID-19, segundo sexo e bairro de Residência. Cabo de Santo Agostinho, 2020-2021.



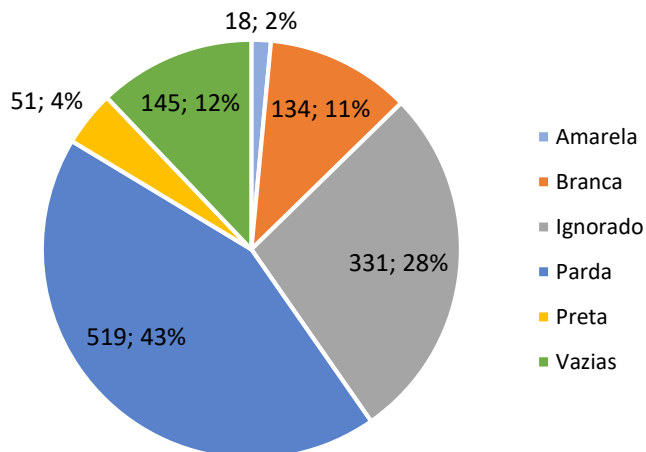
Fonte: Cievs/GVE/SVS/SMS Cabo de Santo Agostinho
*Dados Provisórios, sujeito a alterações. 07/10/2021

Gráfico 2. Casos SRAG confirmados para COVID-19, segundo sexo e faixa etária. Cabo de Santo Agostinho, 2020-2021.



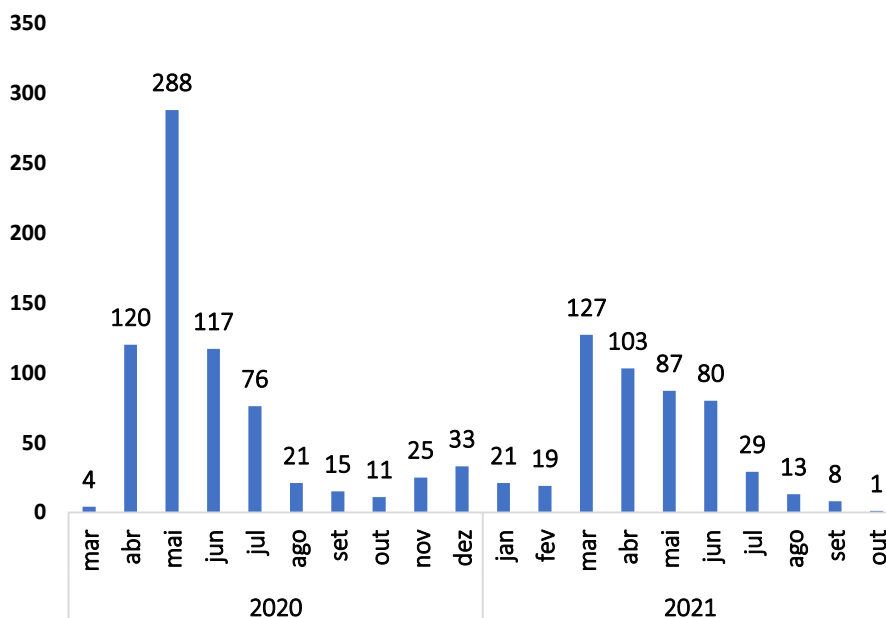
Fonte: Cievs/GVE/SVS/SMS Cabo de Santo Agostinho
*Dados Provisórios, sujeito a alterações. 07/10/2021

Gráfico 3. Casos SRAG confirmados para COVID-19, segundo raça/cor. Cabo de Santo Agostinho, 2020-2021.



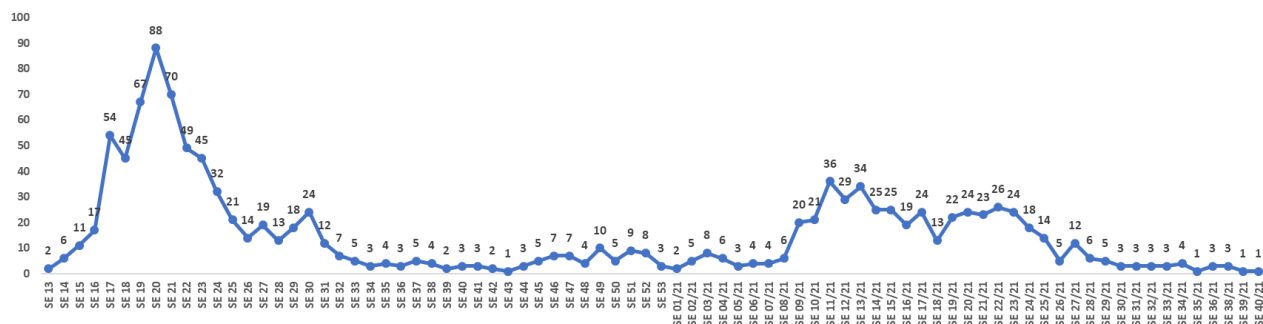
Fonte: Cievs/GVE/SVS/SMS Cabo de Santo Agostinho
*Dados Provisórios, sujeito a alterações 07/10/2021

Gráfico 4. Número de casos SRAG confirmados para COVID-19, segundo mês de notificação. Cabo de Santo Agostinho, 2020-2021.



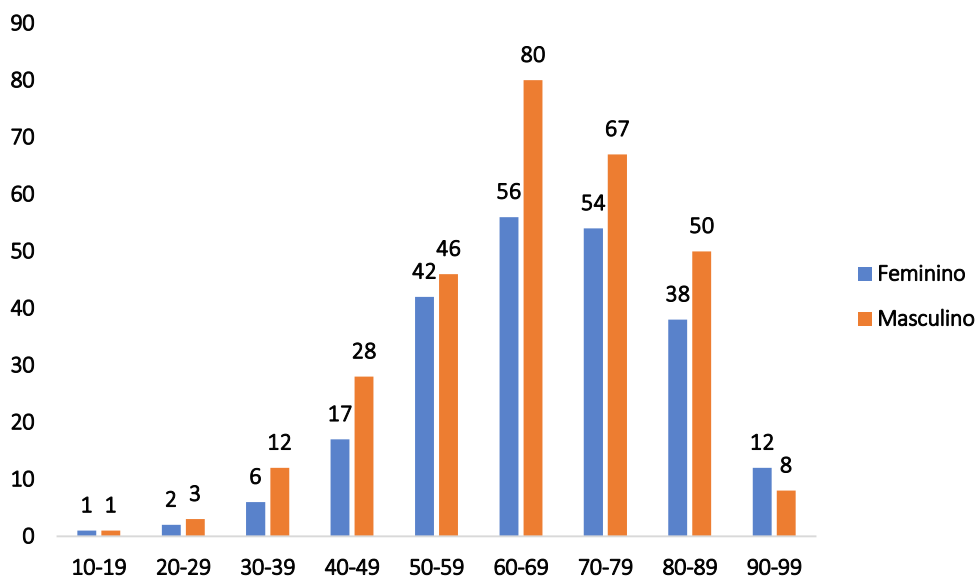
Fonte: Cievs/GVE/SVS/SMS Cabo de Santo Agostinho
*Dados Provisórios, sujeito a alterações. 07/10/2021

Gráfico 5. Número de casos SRAG confirmados para COVID-19, segundo Semana Epidemiológica (SE) da notificação. Cabo de Santo Agostinho, 2020-2021.



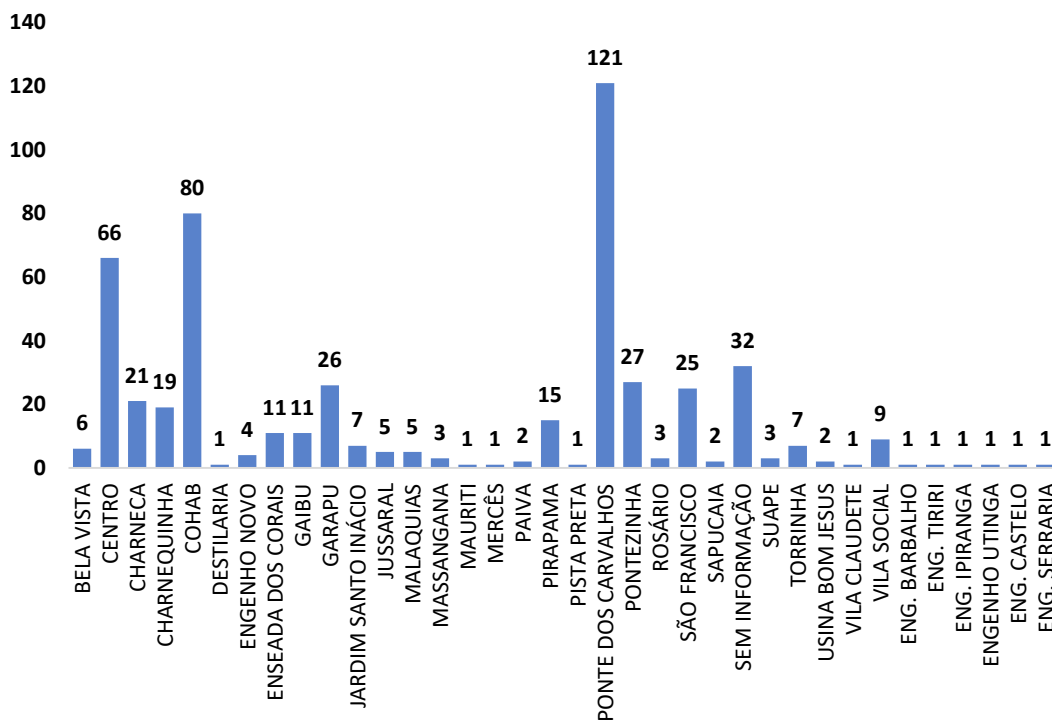
Fonte: Cievs/GVE/SVS/SMS Cabo de Santo Agostinho
*Dados Provisórios, sujeito a alterações. 07/10/2021

Gráfico 6. Óbitos SRAG confirmados por COVID-19, segundo sexo e faixa etária. Cabo de Santo Agostinho, 2020-2021.



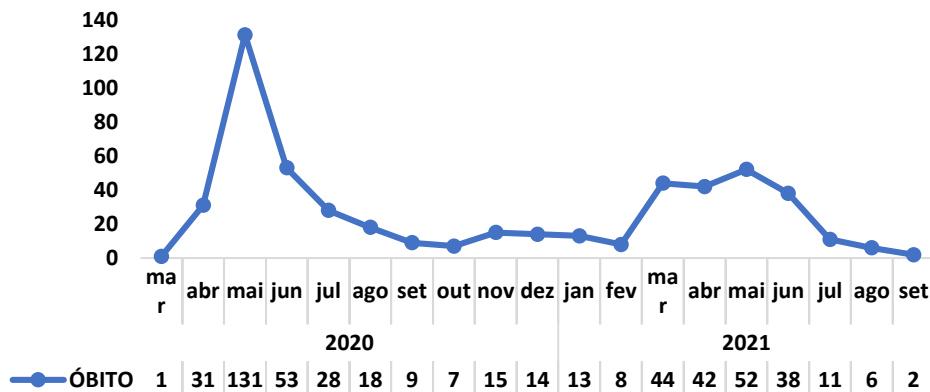
Fonte: Cievs/GVE/SVS/SMS Cabo de Santo Agostinho
*Dados Provisórios, sujeito a alterações. 07/10/2021

Gráfico 7. Óbitos SRAG confirmados por COVID-19, segundo bairro. Cabo de Santo Agostinho, 2020-2021.



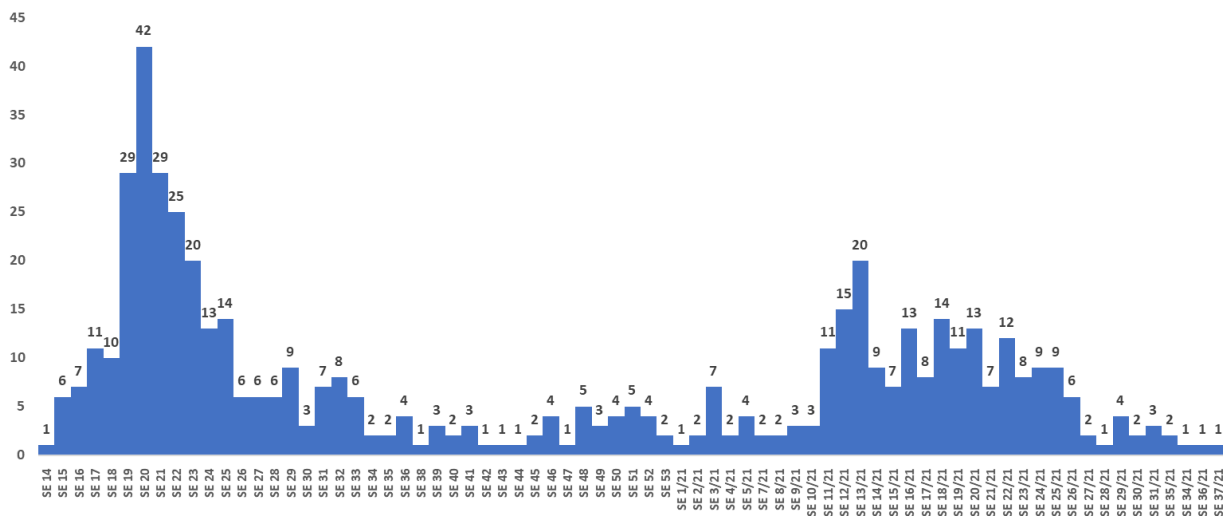
Fonte: Cievs/GVE/SVS/SMS Cabo de Santo Agostinho
*Dados Provisórios, sujeito a alterações. 07/10/2021

Gráfico 8. Óbitos SRAG confirmados por COVID-19, segundo mês do óbito. Cabo de Santo Agostinho, 2021.



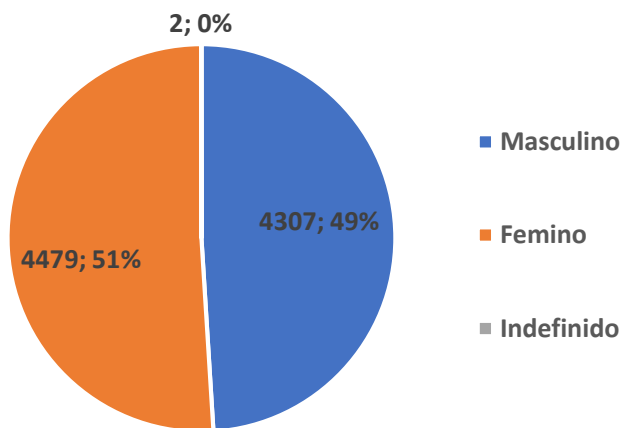
Fonte: Cievs/GVE/SVS/SMS Cabo de Santo Agostinho
*Dados Provisórios, sujeito a alterações. 07/10/2021

Gráfico 9. Óbitos SRAG confirmados por COVID-19, segundo Semana Epidemiológica (SE) da ocorrência do óbito. Cabo de Santo Agostinho, 2020-2021.



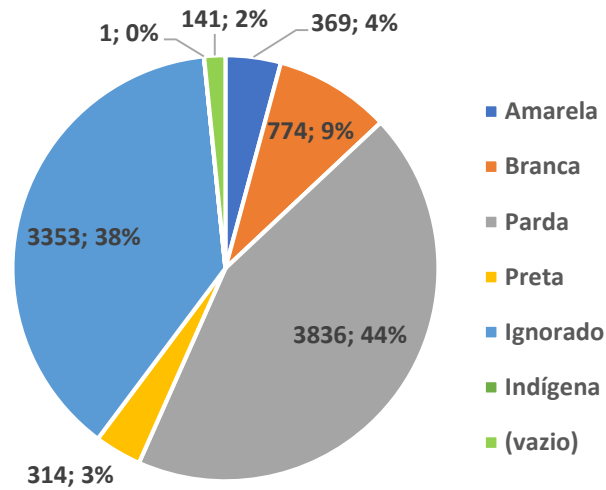
Fonte: Cievs/GVE/SVS/SMS Cabo de Santo Agostinho
*Dados Provisórios, sujeito a alterações. 07/10/2021

Gráfico 10. Número e Percentual de casos leves confirmados para COVID-19, segundo sexo. Cabo de Santo Agostinho, 2020-2021.



Fonte: ESUS-VE/Cievs/GVE/SVS/SMS Cabo de Santo Agostinho
*Dados Provisórios, sujeito a alterações. 05/10/2021

Gráfico 11. Número e Percentual de casos leves confirmados para COVID-19, segundo raça/cor. Cabo de Santo Agostinho, 2020-2021.



Fonte: ESUS-VE/Cievs/GVE/SVS/SMS Cabo de Santo Agostinho
*Dados Provisórios, sujeito a alterações. 05/10/2021

BOLETIM DE VACINAÇÃO CONTRA A COVID-19

BOLETIM VACINAÇÃO COVID 19						
PREFEITURA DO CABO DE SANTO AGOSTINHO						
07/10/2021 ATUALIZADO		1ª Dose	2ª Dose	Dose Única	Dose Reforço	Total
	Trabalhadores da Saúde	2.678	2.784	0	87	5.462
	Idosos Institucionalizados	36	34	0	32	70
	Idosos 60 anos +	25.236	23.503	47	1	48.786
	18 a 59 anos	98.816	45.610	904	0	145.330
	12 a 17 anos	2.199	0	0	0	2.199
	Povos e Comunidades Quilombolas	216	202	35	0	453
	Pessoas com Comorbidades	9.110	6.836	22	229	15.968
	Gestantes e Puerperas	1.504	874	0	0	2.378
	Trabalhadores da Educação	3.930	3.383	0	0	7.313
	Força de Segurança e Salvamento	226	203	0	0	429
	Funcionários do Sistema de Privação de Liberdade	255	215	8	0	478
	População Privada de Liberdade	223	124	11	0	358
	Trabalhadores de Limpeza Urbana	333	203	8	0	544
	Trabalhadores do Transporte Público	380	271	0	0	651
	Trabalhadores Industriais	90	58	0	0	148
	Pessoas em Situação de Rua	0	0	62	0	62
	Correios	1	4	0	0	5
	Bancários	53	32	0	0	85
Doses Aplicadas		145.286	84.336	1.097	349	231.068

Fonte: GVE/PNI/SMS Cabo de Santo Agostinho

*Dados até 07/10/2021

EXPEDIENTE:

Prefeito

Clayton da Silva Marques

Secretária Municipal de Saúde

Ana Maria Albuquerque

Gerência de Vigilância em Saúde

Ricardo Albuquerque

Elaboração

Vanessa Silva

Revisão Final

Ricardo Albuquerque