



INFORME EPIDEMIOLÓGICO

COMBATE AO CORONAVÍRUS

**# USE MÁSCARA
SALVE VIDAS**



PREFEITURA DO
CABO
DE SANTO AGOSTINHO

*Secretaria Municipal
de Saúde*

RESUMO EPIDEMIOLÓGICO DA COVID-19

No Cabo de Santo Agostinho, nas últimas 24 horas foi confirmado 1 novo caso de Síndrome Respiratória Aguda Grave (SRAG) relacionada a COVID-19. Não foram confirmados novos casos leves. Não foram confirmados novos óbitos. Assim, o município totaliza um total de 9.912 casos de COVID-19, dos quais 8.721 casos leves e 1.191 casos de SRAG. Destes últimos, 522 evoluíram para óbito. Além disso, o boletim também aponta 8.793 pacientes recuperados da doença.

Atualmente, 23 residentes do município estão internados, sendo 2 em leito de UTI e 21 em leito de isolamento.

PANORAMA



221.134.742
Confirmados

4.574.089
Óbitos

Fonte: OMS. Dados atualizados em 07/09/2021, às 16h 53 min. (<https://covid19.who.int/>)



20.913.578
Confirmados

583.810
Óbitos

19.932.646
Recuperados

Fonte: Ministério da Saúde. Dados atualizados em 07/09/2021, às 18h 11 min. (<https://covid.saude.gov.br>)



610.740
Confirmados

19.469
Óbitos

545.003
Recuperados

Fonte: SEVS/CIEVS-PE. Dados atualizados até 05/09/2021.



9.912
Confirmados

522
Óbitos

8.793
Recuperados

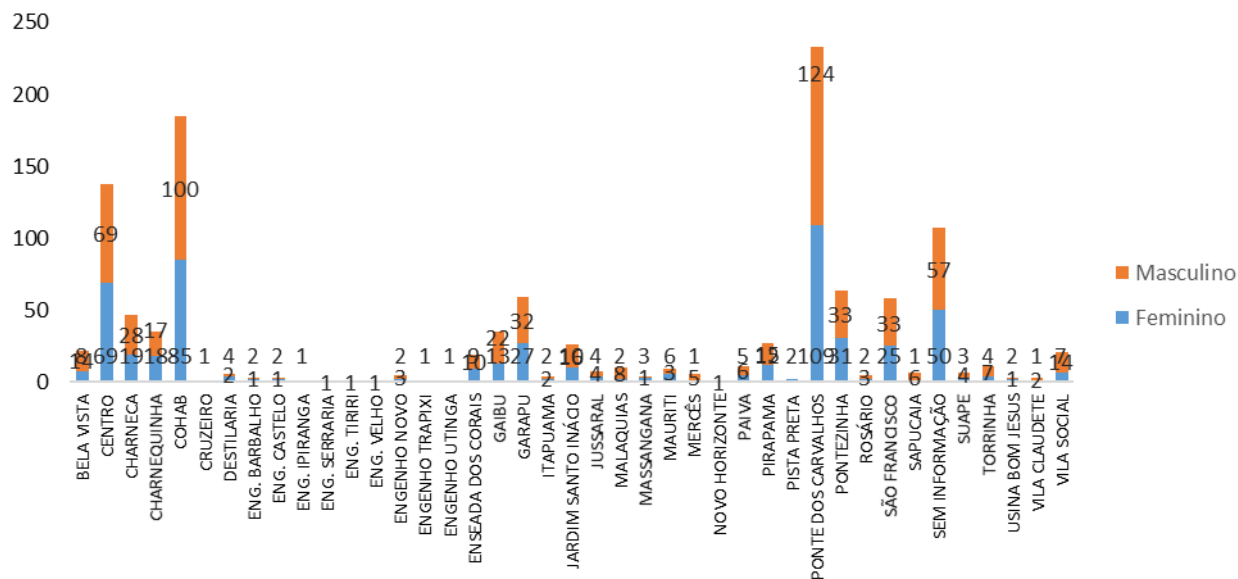
Fonte: GVE/SMS Cabo de Santo Agostinho-PE. Informações até 07/09/2021

ANÚNCIO DO DIA

Neste sábado (4), a equipe de enfermagem da Prefeitura do Cabo de Santo Agostinho esteve de prontidão, das 8h às 15h, no Centro de Vacinação da Praça Nove de Julho, para iniciar a vacinação contra a covid-19 do público com 20 anos ou mais.

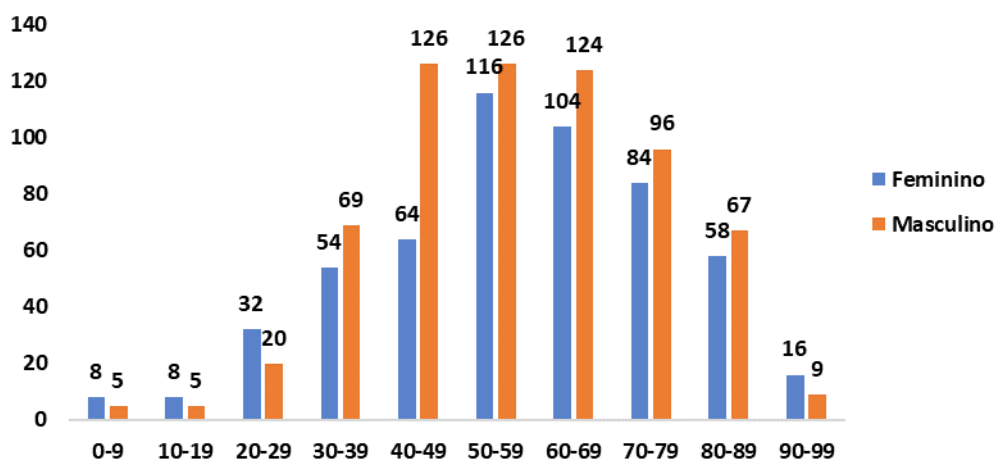
Saiba mais em: <https://prefeitura.cabo.pe.gov.br/noticia/988/>

Gráfico 1. Casos SRAG confirmados para COVID-19, segundo sexo e bairro de Residência. Cabo de Santo Agostinho, 2020-2021.



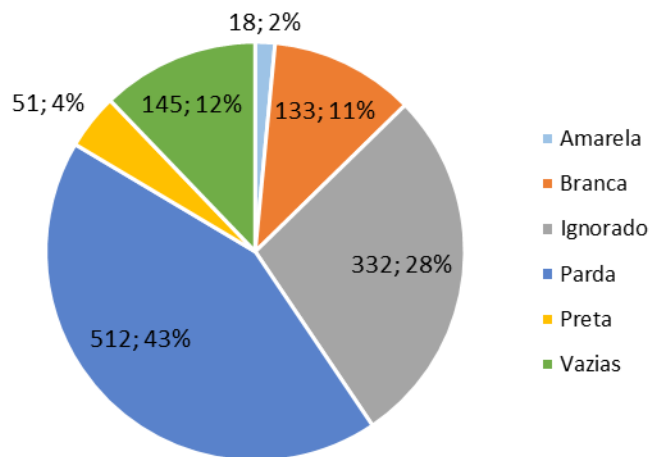
Fonte: Cievs/GVE/SVS/SMS Cabo de Santo Agostinho
*Dados Provisórios, sujeito a alterações. 07/09/2021

Gráfico 2. Casos SRAG confirmados para COVID-19, segundo sexo e faixa etária. Cabo de Santo Agostinho, 2020-2021.



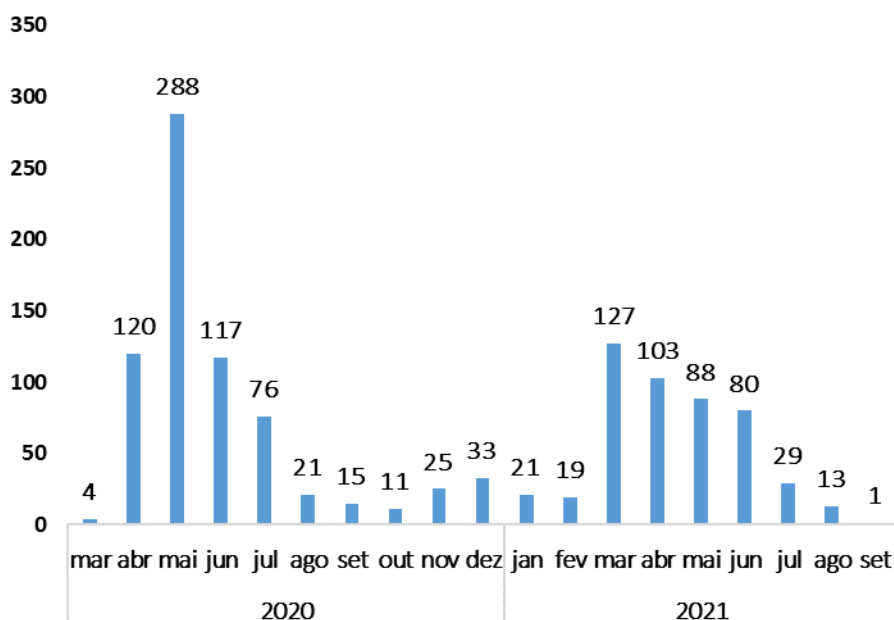
Fonte: Cievs/GVE/SVS/SMS Cabo de Santo Agostinho
*Dados Provisórios, sujeito a alterações. 07/09/2021

Gráfico 3. Casos SRAG confirmados para COVID-19, segundo raça/cor. Cabo de Santo Agostinho, 2020-2021.



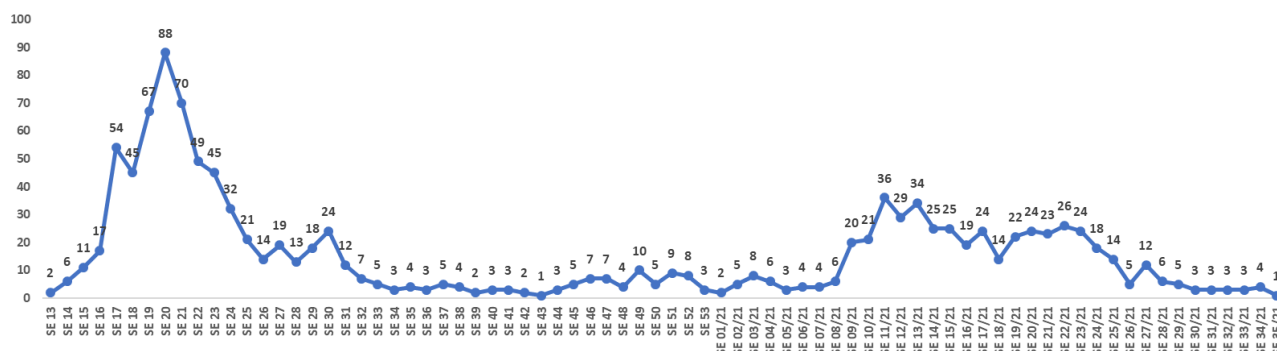
Fonte: Cievs/GVE/SVS/SMS Cabo de Santo Agostinho
*Dados Provisórios, sujeito a alterações 07/09/2021

Gráfico 4. Número de casos SRAG confirmados para COVID-19, segundo mês de notificação. Cabo de Santo Agostinho, 2020-2021.



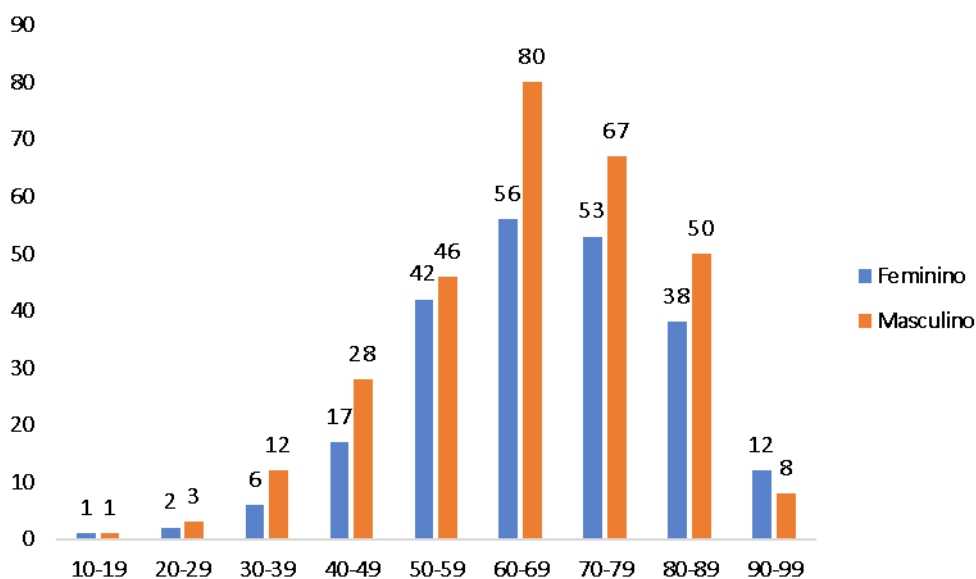
Fonte: Cievs/GVE/SVS/SMS Cabo de Santo Agostinho
*Dados Provisórios, sujeito a alterações. 07/09/2021

Gráfico 5. Número de casos SRAG confirmados para COVID-19, segundo Semana Epidemiológica (SE) da notificação. Cabo de Santo Agostinho, 2020-2021.



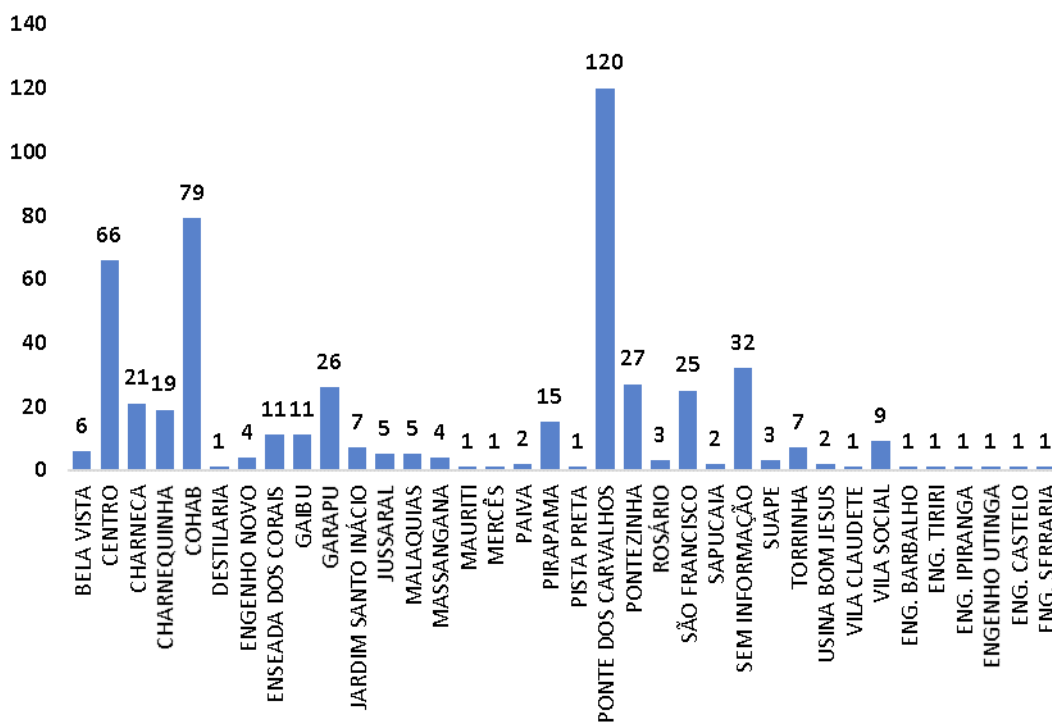
Fonte: Cievs/GVE/SVS/SMS Cabo de Santo Agostinho
*Dados Provisórios, sujeito a alterações. 07/09/2021

Gráfico 6. Óbitos SRAG confirmados por COVID-19, segundo sexo e faixa etária. Cabo de Santo Agostinho, 2020-2021.



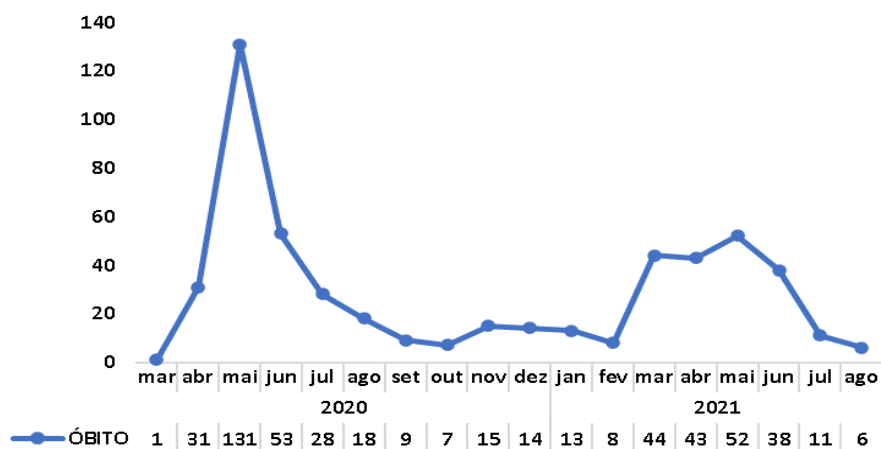
Fonte: Cievs/GVE/SVS/SMS Cabo de Santo Agostinho
*Dados Provisórios, sujeito a alterações. 07/09/2021

Gráfico 7. Óbitos SRAG confirmados por COVID-19, segundo bairro. Cabo de Santo Agostinho, 2020-2021.



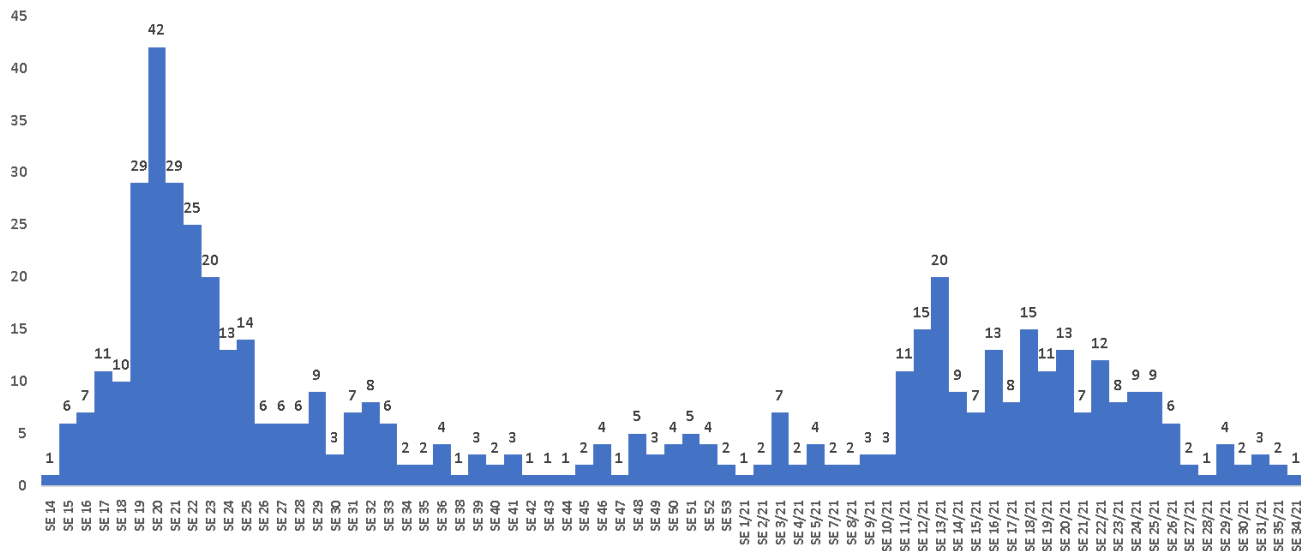
Fonte: Cievs/GVE/SVS/SMS Cabo de Santo Agostinho
*Dados Provisórios, sujeito a alterações. 07/09/2021

Gráfico 8. Óbitos SRAG confirmados por COVID-19, segundo mês do óbito. Cabo de Santo Agostinho, 2021.



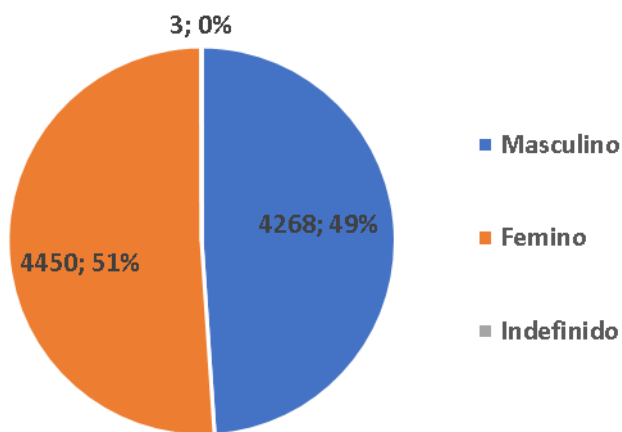
Fonte: Cievs/GVE/SVS/SMS Cabo de Santo Agostinho
*Dados Provisórios, sujeito a alterações. 07/09/2021

Gráfico 9. Óbitos SRAG confirmados por COVID-19, segundo Semana Epidemiológica (SE) da ocorrência do óbito. Cabo de Santo Agostinho, 2020-2021.



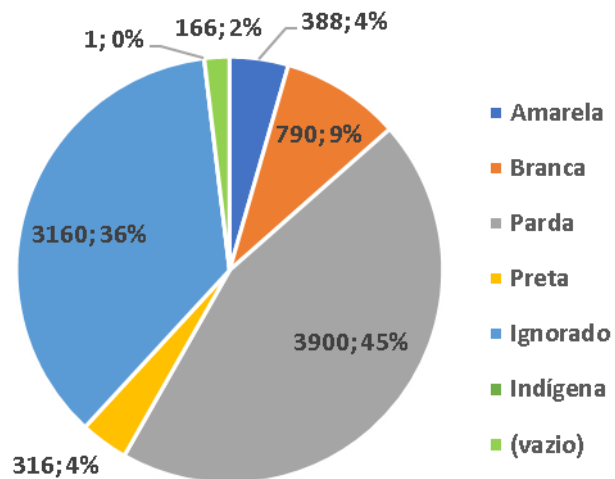
Fonte: Cievs/GVE/SVS/SMS Cabo de Santo Agostinho
 *Dados Provisórios, sujeito a alterações. 07/09/2021

Gráfico 10. Número e Percentual de casos leves confirmados para COVID-19, segundo sexo. Cabo de Santo Agostinho, 2020-2021.



Fonte: ESUS-VE/Cievs/GVE/SVS/SMS Cabo de Santo Agostinho
 *Dados Provisórios, sujeito a alterações. 07/08/2021


















Gráfico 11. Número e Percentual de casos leves confirmados para COVID-19, segundo raça/cor. Cabo de Santo Agostinho, 2020-2021.



Fonte: ESUS-VE/Cievs/GVE/SVS/SMS Cabo de Santo Agostinho

*Dados Provisórios, sujeito a alterações. 07/08/2021

BOLETIM DE VACINAÇÃO CONTRA A COVID-19

BOLETIM VACINAÇÃO COVID 19				
06/09/2021 ATUALIZADO				
	1ª Dose	2ª Dose	Dose Única	Total
 Trabalhadores da Saúde	2.678	2.537	0	5.215
 Idosos Institucionalizados	36	34	0	70
 Idosos 60 anos +	24.911	22.401	47	47.359
 18 a 59 anos	82.390	4.259	904	87.553
 Adolescentes com Comorbidade / Deficiência	16	0	0	16
 Povos e Comunidades Quilombolas	216	202	35	453
 Pessoas com Comorbidades	9.099	5.474	22	14.595
 Gestantes e Puerperas	1.285	570	0	1.855
 Trabalhadores da Educação	3.930	3.300	0	7.230
 Força de Segurança e Salvamento	226	166	0	392
 Funcionários do Sistema de Privação de Liberdade	255	206	8	469
 População Privada de Liberdade	184	105	11	300
 Trabalhadores de Limpeza Urbana	333	1	8	342
 Trabalhadores do Transporte Público	378	1	0	379
 Trabalhadores Industriais	90	11	0	101
 Pessoas em Situação de Rua	0	0	62	62
 Correios	1	4	0	5
 Bancários	53	30	0	83
Doses Aplicadas	126.081	39.301	1.097	166.479

Fonte: GVE/PNI/SMS Cabo de Santo Agostinho

*Dados até 06/09/2021

EXPEDIENTE:

Prefeito

Clayton da Silva Marques

Secretária Municipal de Saúde

Ana Maria Albuquerque

Gerência de Vigilância em Saúde

Ricardo Albuquerque

Elaboração

Vanessa Silva

Revisão Final

Ricardo Albuquerque