



INFORME EPIDEMIOLÓGICO

COMBATE AO CORONAVÍRUS

**# USE MÁSCARA
SALVE VIDAS**



PREFEITURA DO
CABO
DE SANTO AGOSTINHO

*Secretaria Municipal
de Saúde*

RESUMO EPIDEMIOLÓGICO DA COVID-19

No Cabo de Santo Agostinho, nas últimas 24 horas, foram confirmados 3 novos casos de COVID-19, sendo todos casos leves. Não foram confirmados novos casos de Síndrome Respiratória Aguda Grave (SRAG) relacionada a COVID-19. Também não foram confirmados novos óbitos. Assim, o município totaliza um total de 9.513 casos de COVID-19, dos quais 8.345 casos leves e 1.168 casos de SRAG. Destes últimos, 505 evoluíram para óbito. Além disso, o boletim também aponta 8.159 pacientes recuperados da doença.

Atualmente, 26 residentes do município estão internados, sendo 3 em leito de UTI e 23 em leito de isolamento.

PANORAMA



200.840.180
Confirmados

4.265.903
Óbitos

Fonte: OMS. Dados atualizados em 06/08/2021, às 18h 06 min. (<https://covid19.who.int/>)



20.151.779
Confirmados

562.752
Óbitos

18.894.631
Recuperados

Fonte: Ministério da Saúde. Dados atualizados em 07/08/2021, às 19h 00 min. (<https://covid.saude.gov.br>)



594.106
Confirmados

18.941
Óbitos

522.144
Recuperados

Fonte: SEVS/CIEVS-PE. Dados atualizados até 04/08/2021.



9.513
Confirmados

505
Óbitos

8.159
Recuperados

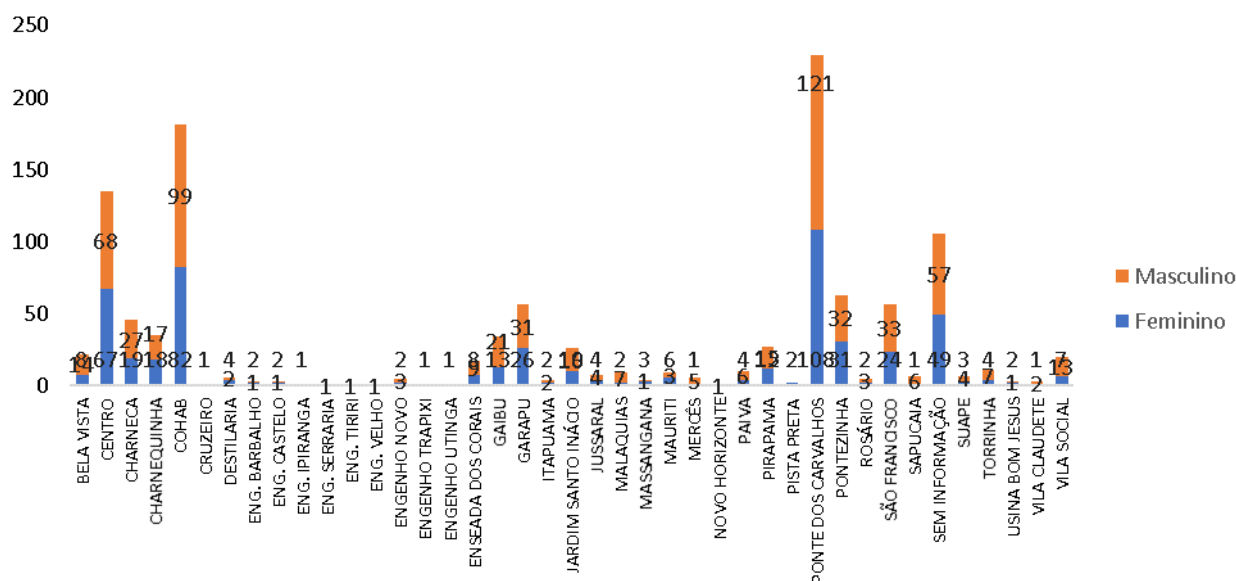
Fonte: GVE/SMS Cabo de Santo Agostinho-PE. Informações até 07/08/2021

ANÚNCIO DO DIA

O Cabo de Santo Agostinho iniciou na última quinta-feira a vacinação das pessoas com 34 anos ou mais de idade.

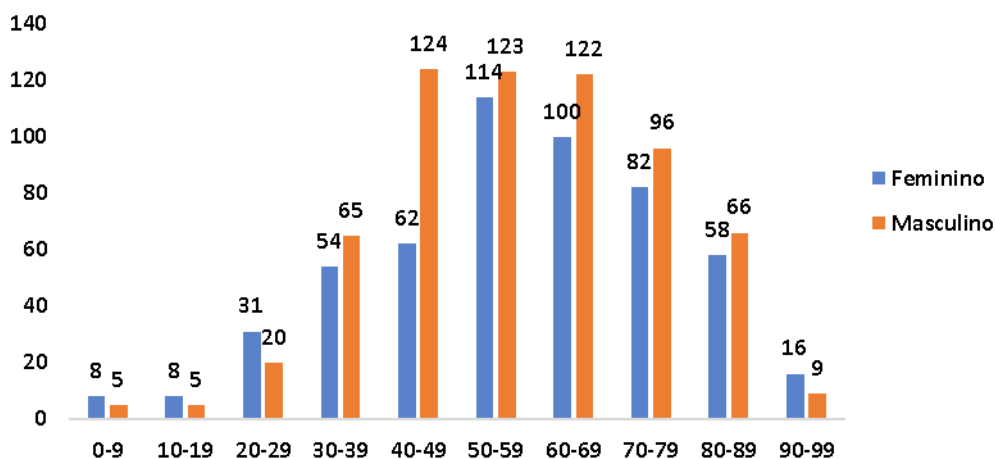
Saiba mais em: <https://prefeitura.cabo.pe.gov.br/noticia/901/>

Gráfico 1. Casos SRAG confirmados para COVID-19, segundo sexo e bairro de Residência. Cabo de Santo Agostinho, 2020-2021.



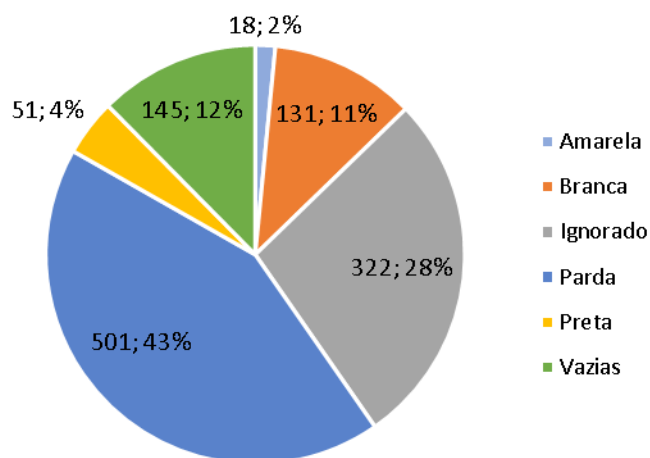
Fonte: Cievs/GVE/SVS/SMS Cabo de Santo Agostinho
*Dados Provisórios, sujeito a alterações. 07/08/2021

Gráfico 2. Casos SRAG confirmados para COVID-19, segundo sexo e faixa etária. Cabo de Santo Agostinho, 2020-2021.



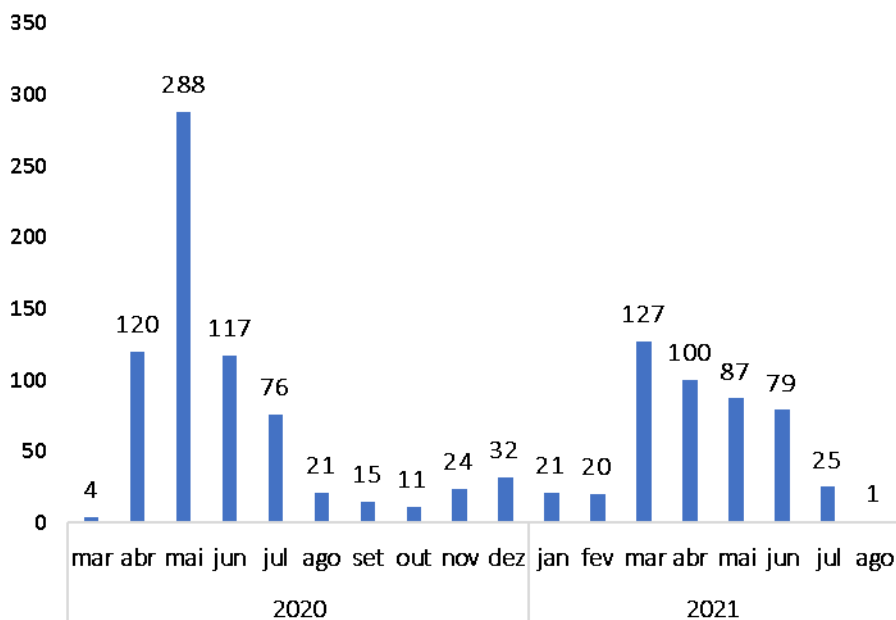
Fonte: Cievs/GVE/SVS/SMS Cabo de Santo Agostinho
*Dados Provisórios, sujeito a alterações. 07/08/2021

Gráfico 3. Casos SRAG confirmados para COVID-19, segundo raça/cor. Cabo de Santo Agostinho, 2020-2021.



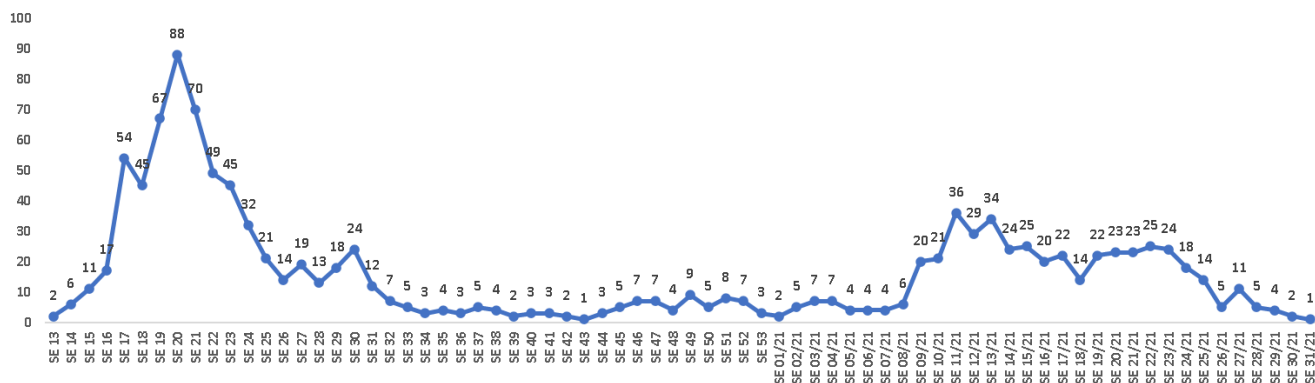
Fonte: Cievs/GVE/SVS/SMS Cabo de Santo Agostinho
*Dados Provisórios, sujeito a alterações.07/08/2021

Gráfico 4. Número de casos SRAG confirmados para COVID-19, segundo mês de notificação. Cabo de Santo Agostinho, 2020-2021.



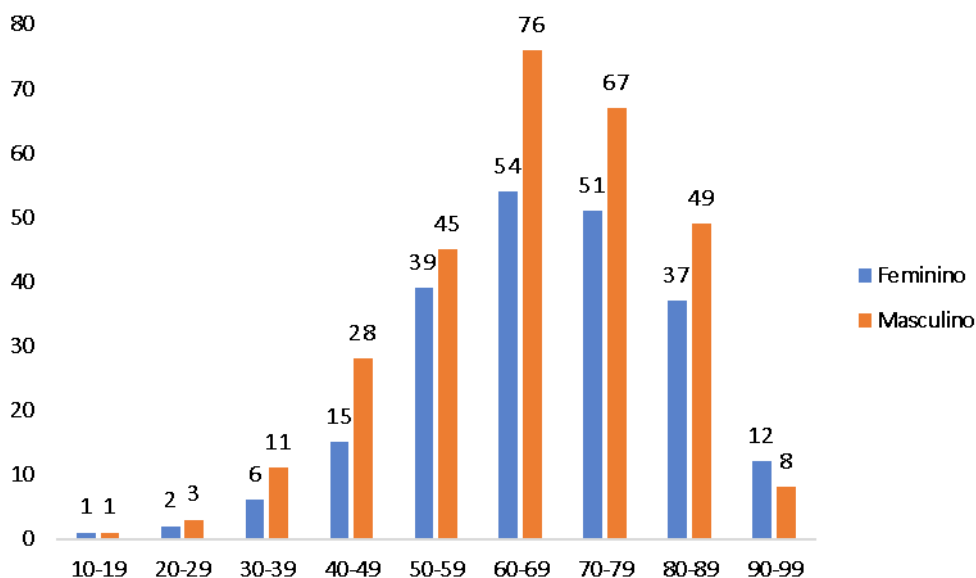
Fonte: Cievs/GVE/SVS/SMS Cabo de Santo Agostinho
*Dados Provisórios, sujeito a alterações. 07/08/2021

Gráfico 5. Número de casos SRAG confirmados para COVID-19, segundo Semana Epidemiológica (SE) da notificação. Cabo de Santo Agostinho, 2020-2021.



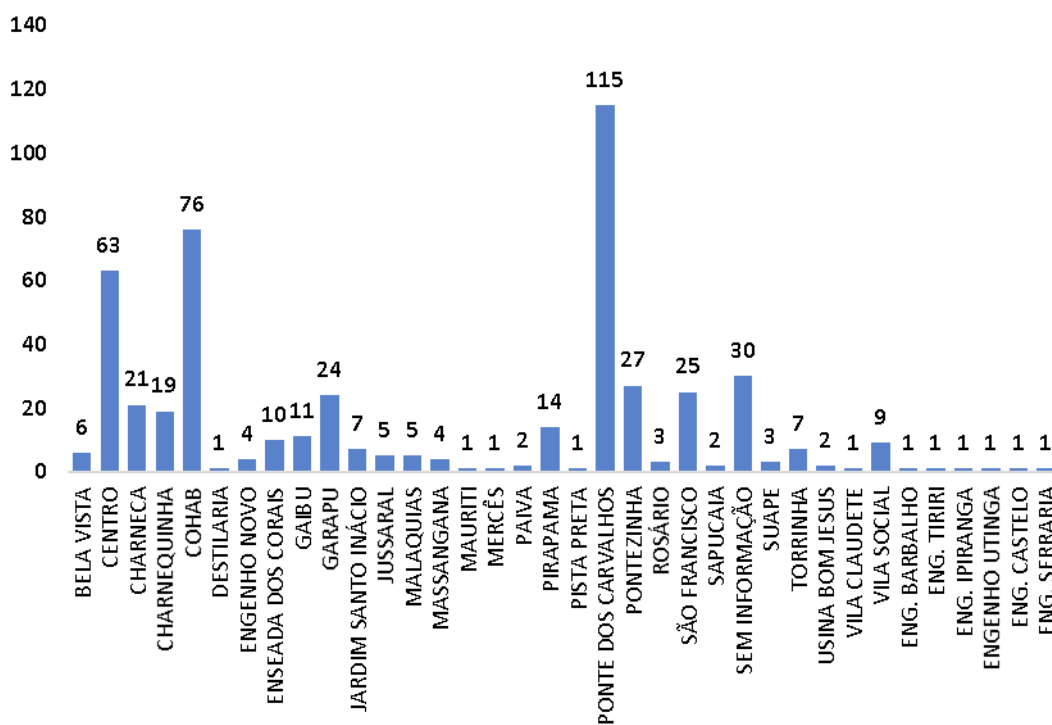
Fonte: Cievs/GVE/SVS/SMS Cabo de Santo Agostinho
*Dados Provisórios, sujeito a alterações. 07/08/2021

Gráfico 6. Óbitos SRAG confirmados por COVID-19, segundo sexo e faixa etária. Cabo de Santo Agostinho, 2020-2021.



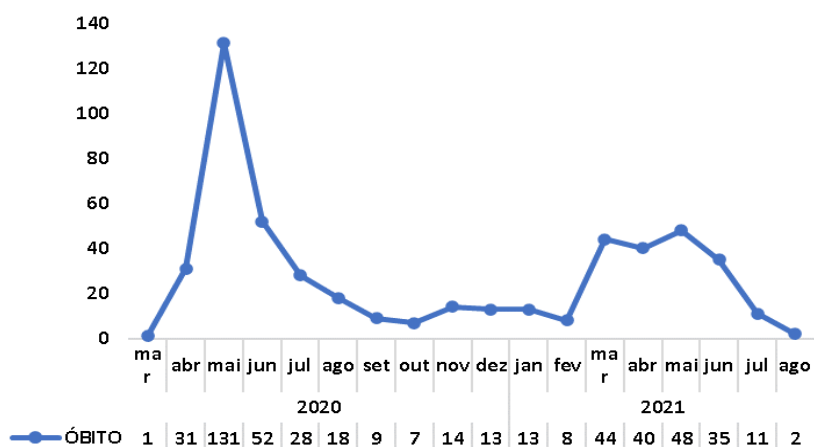
Fonte: Cievs/GVE/SVS/SMS Cabo de Santo Agostinho
*Dados Provisórios, sujeito a alterações. 07/08/2021

Gráfico 7. Óbitos SRAG confirmados por COVID-19, segundo bairro. Cabo de Santo Agostinho, 2020-2021.



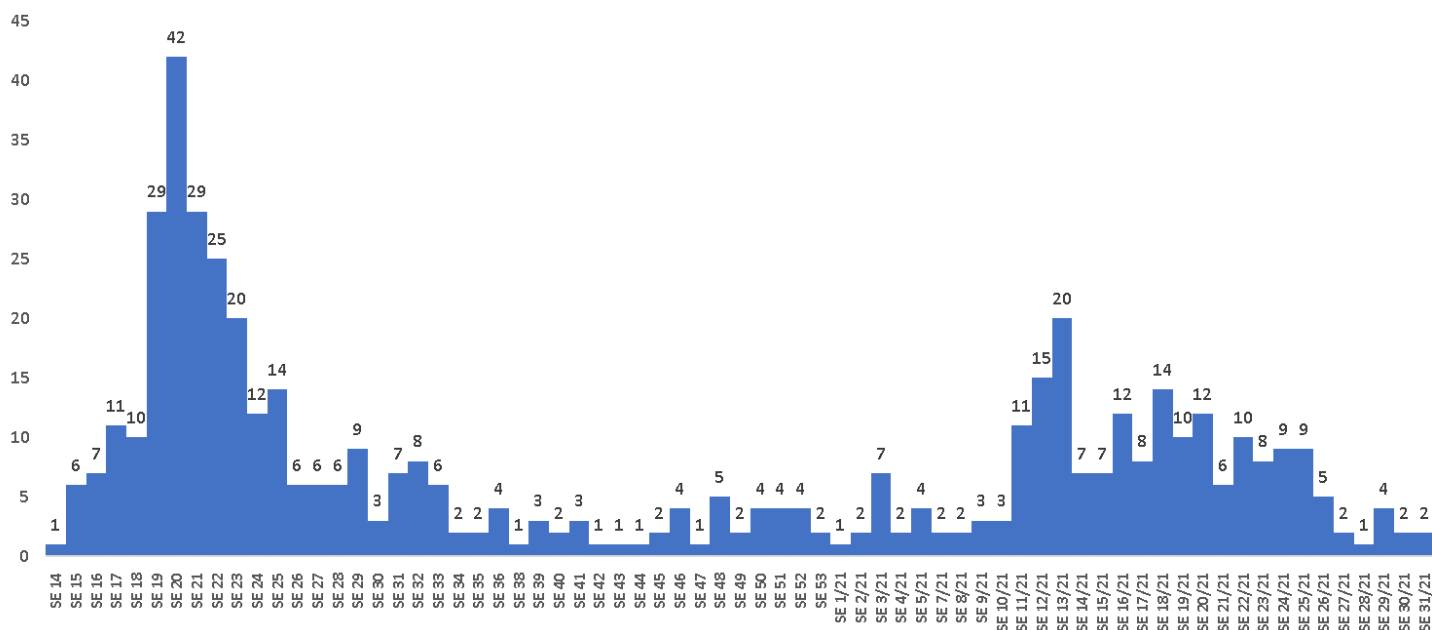
Fonte: Cievs/GVE/SVS/SMS Cabo de Santo Agostinho
*Dados Provisórios, sujeito a alterações. 07/08/2021

Gráfico 8. Óbitos SRAG confirmados por COVID-19, segundo mês do óbito. Cabo de Santo Agostinho, 2021.



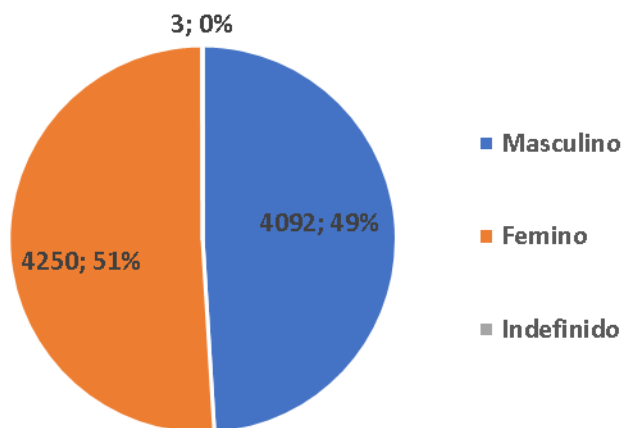
Fonte: Cievs/GVE/SVS/SMS Cabo de Santo Agostinho
*Dados Provisórios, sujeito a alterações. 07/08/2021

Gráfico 9. Óbitos SRAG confirmados por COVID-19, segundo Semana Epidemiológica (SE) da ocorrência do óbito. Cabo de Santo Agostinho, 2020-2021.



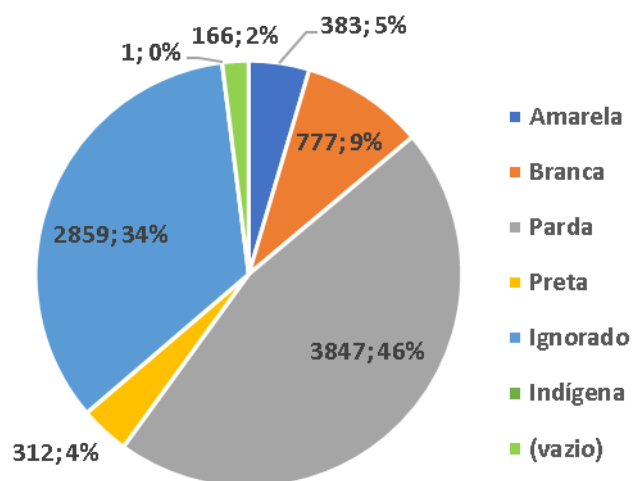
Fonte: Cievs/GVE/SVS/SMS Cabo de Santo Agostinho
*Dados Provisórios, sujeito a alterações. 07/08/2021

Gráfico 10. Número e Percentual de casos leves confirmados para COVID-19, segundo sexo. Cabo de Santo Agostinho, 2020-2021.




Fonte: ESUS-VE/Cievs/GVE/SVS/SMS Cabo de Santo Agostinho
*Dados Provisórios, sujeito a alterações. 07/08/2021

Gráfico 11. Número e Percentual de casos leves confirmados para COVID-19, segundo raça/cor. Cabo de Santo Agostinho, 2020-2021.



Fonte: ESUS-VE/Cievs/GVE/SVS/SMS Cabo de Santo Agostinho
*Dados Provisórios, sujeito a alterações. 07/08/2021

BOLETIM DE VACINAÇÃO CONTRA A COVID-19

BOLETIM VACINAÇÃO COVID 19					
					
06/08/2021 ATUALIZADO		1ª Dose	2ª Dose	Dose Única	Total
	Trabalhadores da Saúde	2.660	2.252	0	4.912
	Idosos Institucionalizados	36	34	0	70
	Idosos 60 anos +	24.518	20.758	38	45.314
	34 a 59 anos	50.083	46	547	50.676
	Povos e Comunidades Quilombolas	216	200	35	451
	Pessoas com Comorbidades	8.964	277	71	9.312
	Gestantes e Puerperas	874	128	0	1.002
	Trabalhadores da Educação	3.930	1	0	3.931
	Força de Segurança e Salvamento	226	0	0	226
	Funcionários do Sistema de Privação de Liberdade	254	0	8	262
	População Privada de Liberdade	118	0	11	129
	Trabalhadores de Limpeza Urbana	333	0	8	341
	Trabalhadores do Transporte Público	378	0	0	378
	Trabalhadores Industriais	90	0	0	90
	Pessoas em Situação de Rua	0	0	62	62
	Correios	1	0	0	1
	Bancários	52	0	0	52
Doses Aplicadas		92.733	23.696	780	117.209

Fonte: GVE/PNI/SMS Cabo de Santo Agostinho
*Dados até 06/08/2021

EXPEDIENTE:

Prefeito

Clayton da Silva Marques

Secretária Municipal de Saúde

Ana Maria Albuquerque

Gerência de Vigilância em Saúde

Ricardo Albuquerque

Elaboração

Vanessa Silva

Revisão Final

Ricardo Albuquerque