

# INFORME EPIDEMIOLÓGICO

## COMBATE AO CORONAVÍRUS

**# USE MÁSCARA  
SALVE VIDAS**



PREFEITURA DO  
**CABO**  
DE SANTO AGOSTINHO

*Secretaria Municipal  
de Saúde*

## RESUMO EPIDEMIOLÓGICO DA COVID-19

No Cabo de Santo Agostinho, nas últimas 24 horas, foram confirmados 80 novos casos de COVID-19, sendo 78 casos leves e 2 casos de Síndrome Respiratória Aguda Grave (SRAG). Não foram confirmados novos óbitos. Assim, o município totaliza um total de 8.712 casos de COVID-19, dos quais 7.572 casos leves e 1.140 casos de SRAG. Destes últimos, 486 evoluíram para óbito. Além disso, o boletim também aponta 6.609 pacientes recuperados da doença.

Atualmente, 56 residentes do município estão internados, sendo 11 em leito de UTI e 45 em leito de isolamento.

## PANORAMA



**184.572.371**  
Confirmados

**3.997.640**  
Óbitos

Fonte: OMS. Dados atualizados em 08/07/2021, às 11h 54 min. (<https://covid19.who.int/>)



**18.909.037**  
Confirmados

**528.540**  
Óbitos

**17.352.670**  
Recuperados

Fonte: Ministério da Saúde. Dados atualizados em 07/07/2021, às 18h 10min. (<https://covid.saude.gov.br>)



**561.505**  
Confirmados

**17.953**  
Óbitos

**478.929**  
Recuperados

Fonte: SEVS/CIEVS-PE. Dados atualizados até 05/07/2021.



**8.712**  
Confirmados

**486**  
Óbitos

**6.609**  
Recuperados

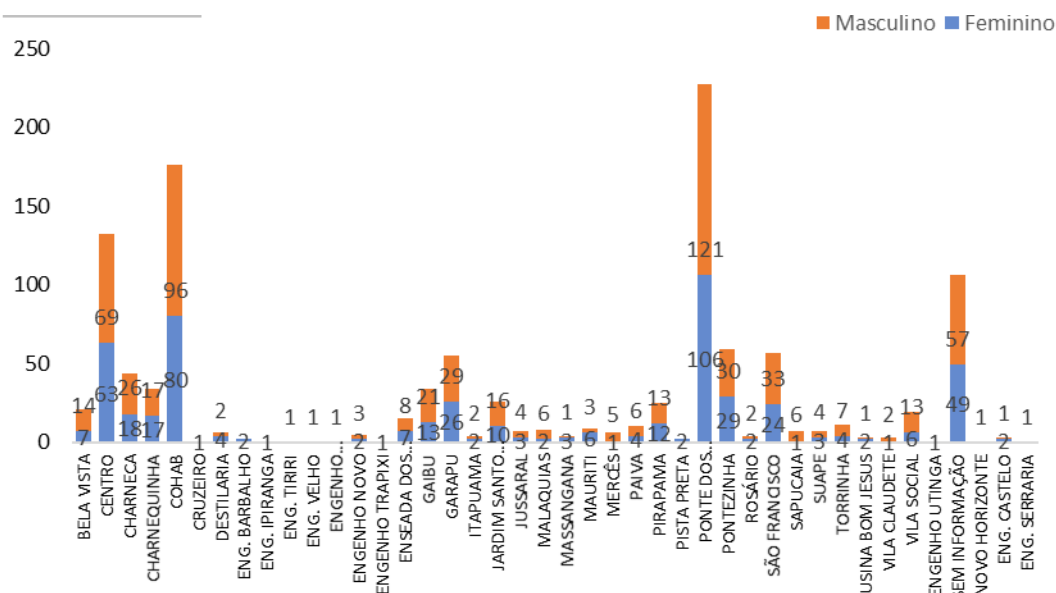
Fonte: GVE/SMS Cabo de Santo Agostinho-PE. Informações até 07/07/2021

## ANÚNCIO DO DIA

No Cabo de Santo Agostinho terá vacinação para idade de 39+ durante o feriado de aniversário da cidade e imunização contra H1N1 no mercado.

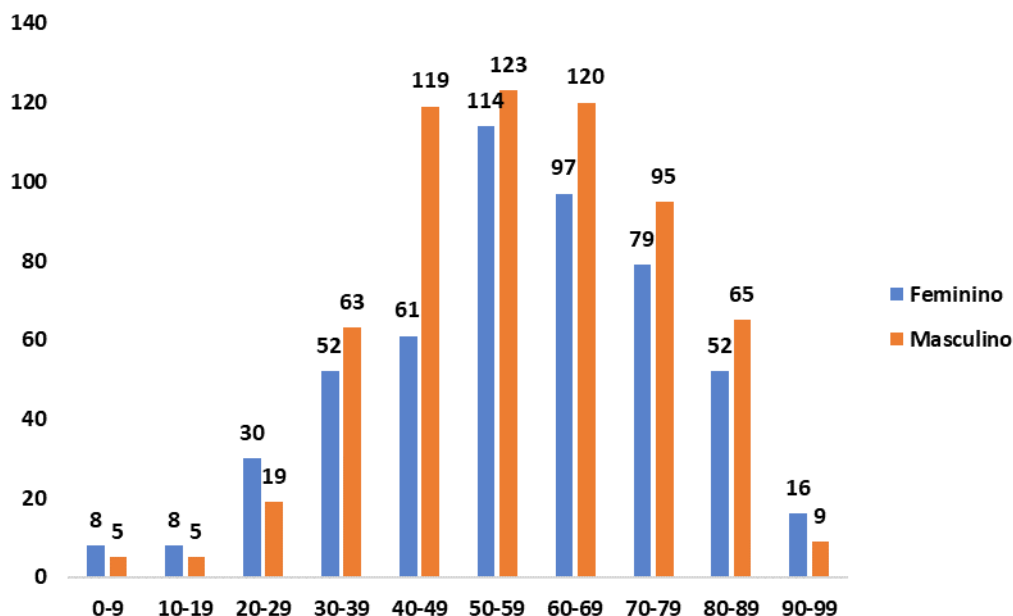
Saiba mais em: <https://prefeitura.cabo.pe.gov.br/noticia/832/>

Gráfico 1. Casos SRAG confirmados para COVID-19, segundo sexo e bairro de Residência. Cabo de Santo Agostinho, 2020-2021.



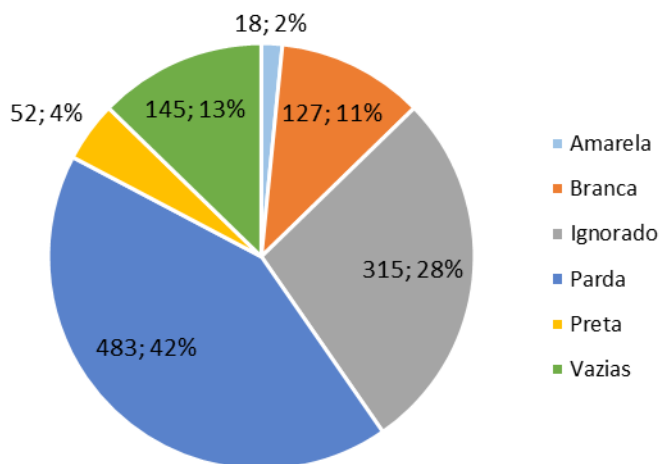
Fonte: Cievs/GVE/SVS/SMS Cabo de Santo Agostinho  
\*Dados Provisórios, sujeito a alterações. 07/07/2021

Gráfico 2. Casos SRAG confirmados para COVID-19, segundo sexo e faixa etária. Cabo de Santo Agostinho, 2020-2021.



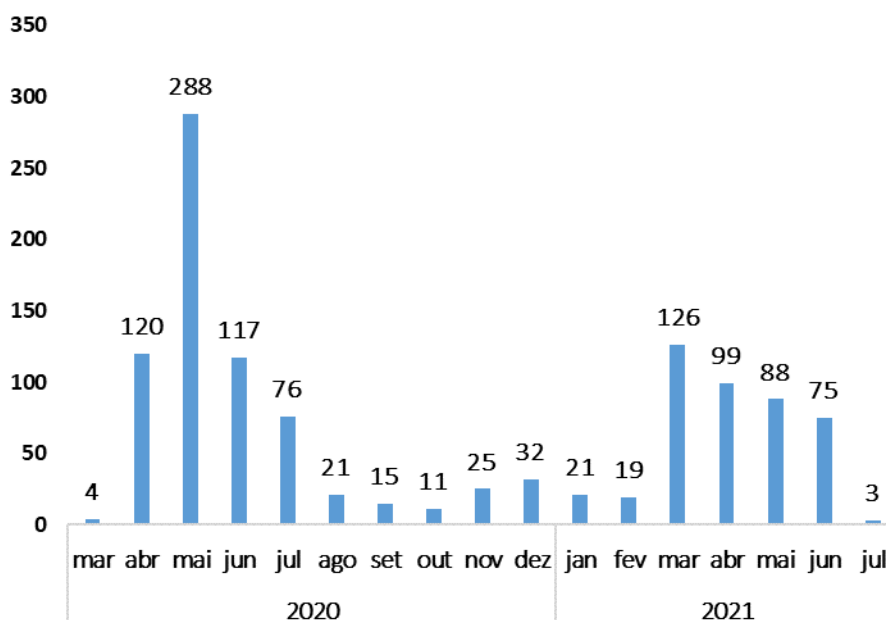
Fonte: Cievs/GVE/SVS/SMS Cabo de Santo Agostinho  
\*Dados Provisórios, sujeito a alterações. 07/07/2021

**Gráfico 3. Casos SRAG confirmados para COVID-19, segundo raça/cor. Cabo de Santo Agostinho, 2020-2021.**



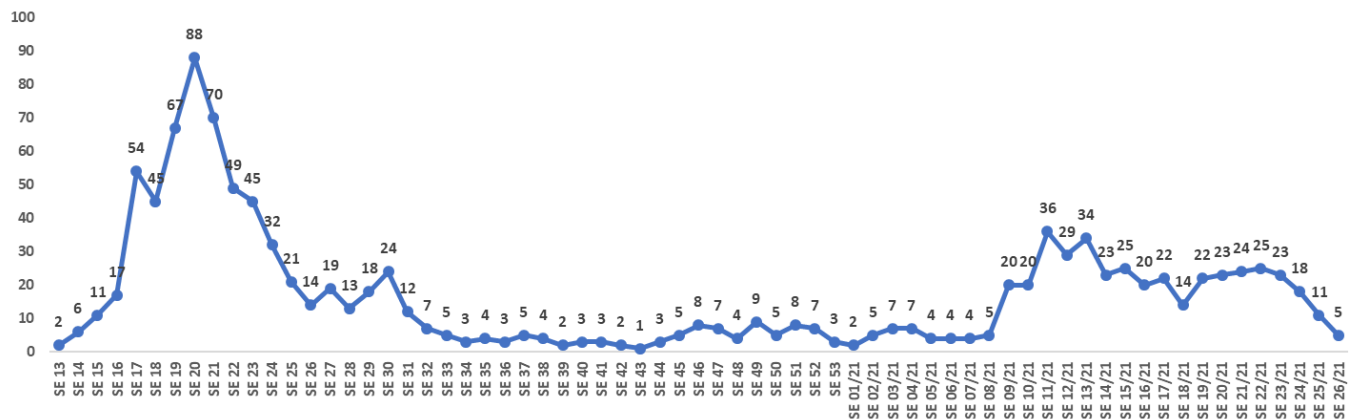
Fonte: Cievs/GVE/SVS/SMS Cabo de Santo Agostinho  
\*Dados Provisórios, sujeito a alterações.07/07/2021

**Gráfico 4. Número de casos SRAG confirmados para COVID-19, segundo mês de notificação. Cabo de Santo Agostinho, 2020-2021.**



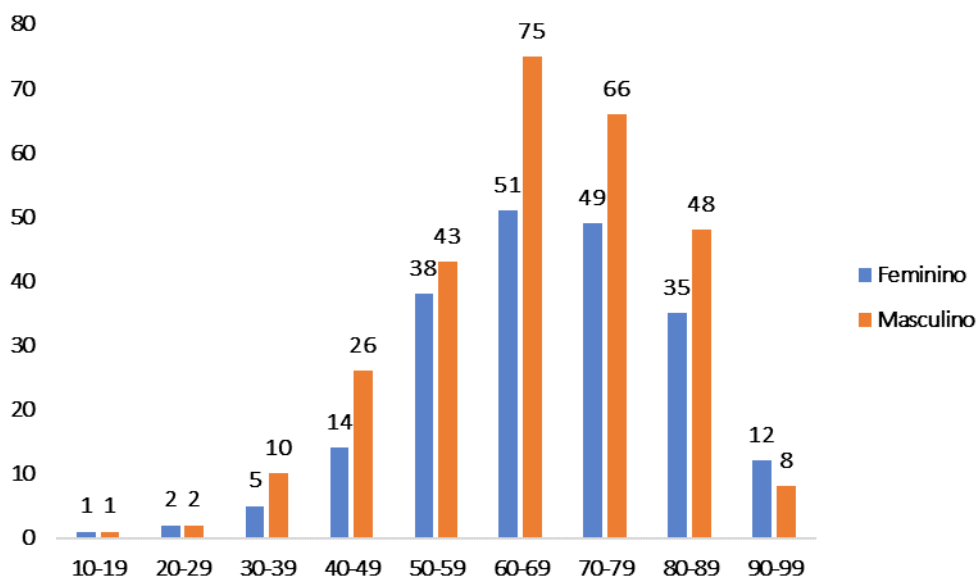
Fonte: Cievs/GVE/SVS/SMS Cabo de Santo Agostinho  
\*Dados Provisórios, sujeito a alterações. 07/07/2021

**Gráfico 5. Número de casos SRAG confirmados para COVID-19, segundo Semana Epidemiológica (SE) da notificação. Cabo de Santo Agostinho, 2020-2021.**



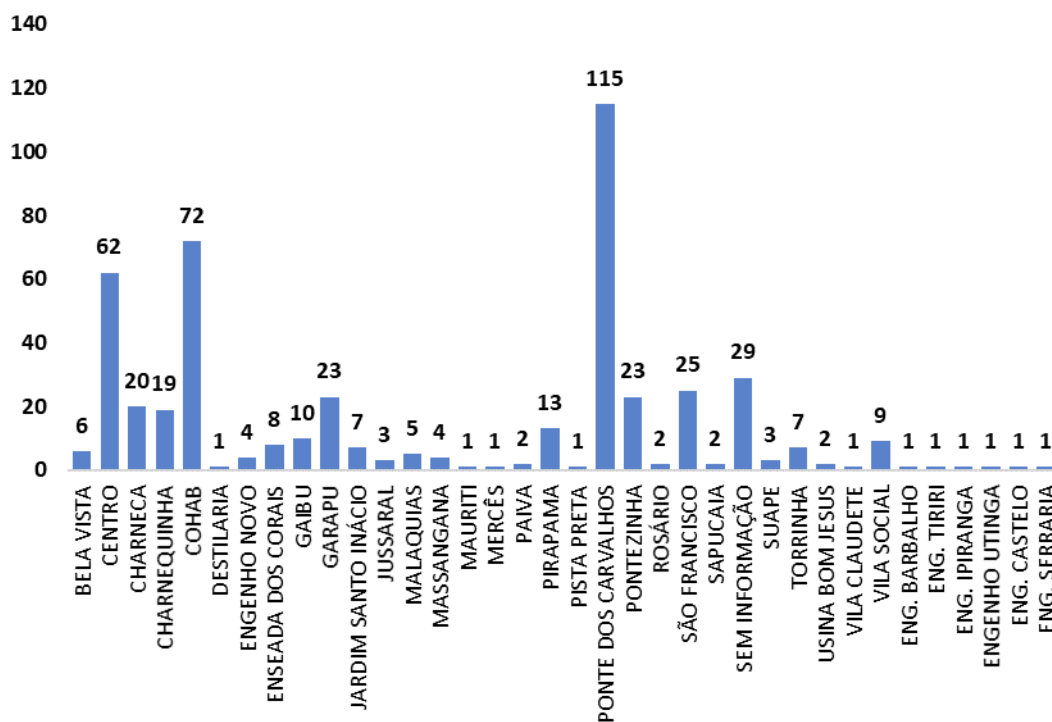
Fonte: Cievs/GVE/SVS/SMS Cabo de Santo Agostinho  
\*Dados Provisórios, sujeito a alterações. 07/07/2021

**Gráfico 6. Óbitos SRAG confirmados por COVID-19, segundo sexo e faixa etária. Cabo de Santo Agostinho, 2020-2021.**



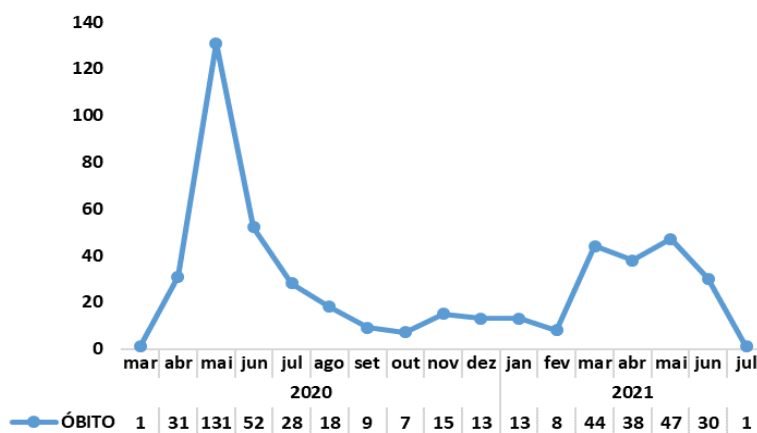
Fonte: Cievs/GVE/SVS/SMS Cabo de Santo Agostinho  
\*Dados Provisórios, sujeito a alterações. 07/07/2021

Gráfico 7. Óbitos SRAG confirmados por COVID-19, segundo bairro. Cabo de Santo Agostinho, 2020-2021.



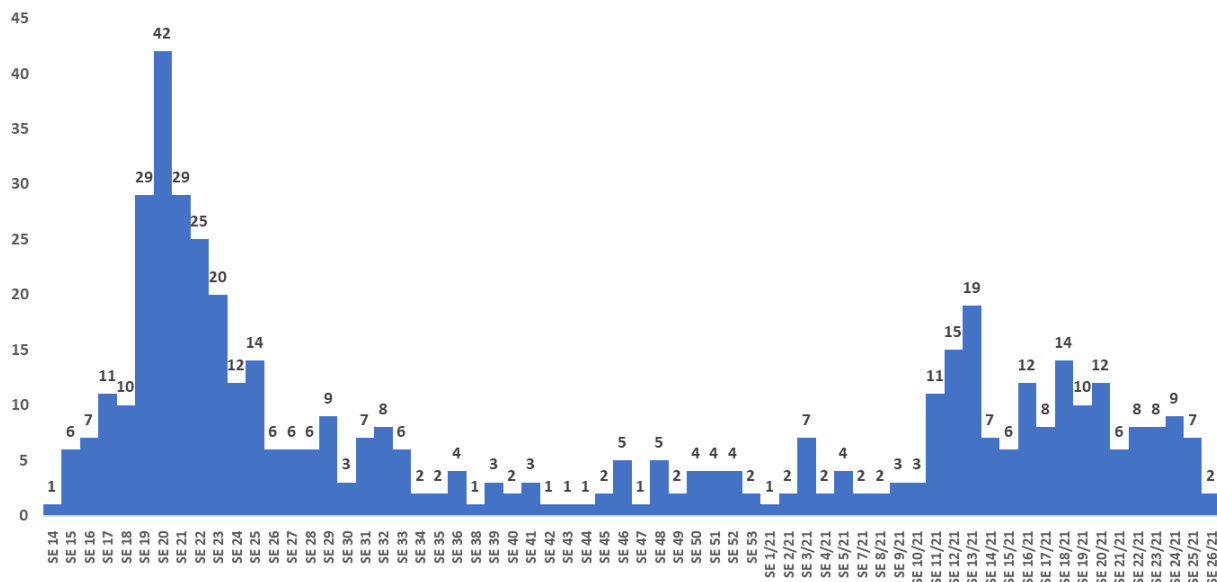
Fonte: Cievs/GVE/SVS/SMS Cabo de Santo Agostinho  
\*Dados Provisórios, sujeito a alterações. 07/07/2021

Gráfico 8. Óbitos SRAG confirmados por COVID-19, segundo mês do óbito. Cabo de Santo Agostinho, 2021.



Fonte: Cievs/GVE/SVS/SMS Cabo de Santo Agostinho  
\*Dados Provisórios, sujeito a alterações. 07/07/2021

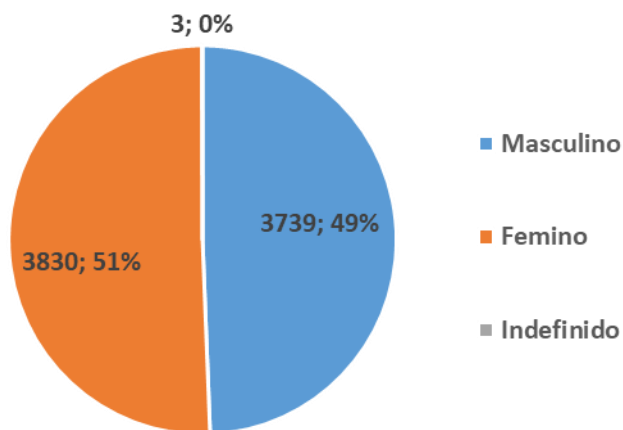
Gráfico 9. Óbitos SRAG confirmados por COVID-19, segundo Semana Epidemiológica (SE) da ocorrência do óbito. Cabo de Santo Agostinho, 2020-2021.



Fonte: Cievs/GVE/SVS/SMS Cabo de Santo Agostinho

\*Dados Provisórios, sujeito a alterações. 07/07/2021

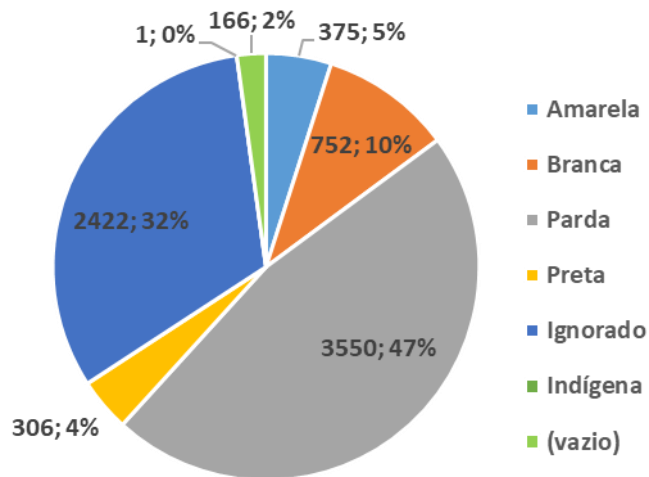
Gráfico 10. Número e Percentual de casos leves confirmados para COVID-19, segundo sexo. Cabo de Santo Agostinho, 2020-2021.



Fonte: ESUS-VE/Cievs/GVE/SVS/SMS Cabo de Santo Agostinho

\*Dados Provisórios, sujeito a alterações. 07/07/2021

Gráfico 11. Número e Percentual de casos leves confirmados para COVID-19, segundo raça/cor. Cabo de Santo Agostinho, 2020-2021.



Fonte: ESUS-VE/Cievs/GVE/SVS/SMS Cabo de Santo Agostinho  
\*Dados Provisórios, sujeito a alterações. 07/07/2021



## BOLETIM DE VACINAÇÃO CONTRA A COVID-19

<b>BOLETIM VACINAÇÃO COVID 19</b>				
				
<b>07/07/2021</b> ATUALIZADO		<b>1ª Dose</b>	<b>2ª Dose</b>	<b>Total</b>
	Trabalhadores da Saúde	2.603	2.107	4.710
	Idosos Institucionalizados	36	34	70
	Idosos 60 anos +	23.880	14.741	38.621
	40 a 59 anos	32.112	1	32.113
	Povos e Comunidades Quilombolas	214	137	351
	Pessoas com Comorbidades	8.657	1	8.658
	Gestantes e Puerperas	655	0	655
	Trabalhadores da Educação	3.875	0	3.875
	Força de Segurança e Salvamento	225	0	225
	Funcionários do Sistema de Privação de Liberdade	254	0	254
	População Privada de Liberdade	118	0	118
	Trabalhadores de Limpeza Urbana	333	0	333
	Trabalhadores do Transporte Público	350	0	350
	Trabalhadores Industriais	76	0	76
<b>Doses Aplicadas</b>		<b>73.388</b>	<b>17.021</b>	<b>90409</b>

Fonte: GVE/PNI/SMS Cabo de Santo Agostinho  
\*Dados até 07/07/2021

## **EXPEDIENTE:**

### **Prefeito**

Clayton da Silva Marques

### **Secretária Municipal de Saúde**

Ana Maria Albuquerque

### **Gerência de Vigilância em Saúde**

Ricardo Albuquerque

### **Elaboração**

Vanessa Silva

### **Revisão Final**

Ricardo Albuquerque