



INFORME EPIDEMIOLÓGICO

COMBATE AO CORONAVÍRUS

**# USE MÁSCARA
SALVE VIDAS**



PREFEITURA DO
CABO
DE SANTO AGOSTINHO

*Secretaria Municipal
de Saúde*

RESUMO EPIDEMIOLÓGICO DA COVID-19

No Cabo de Santo Agostinho, nas últimas 24 horas, foram confirmados 65 novos casos de COVID-19, sendo 59 casos leves e 6 casos de Síndrome Respiratória Aguda Grave (SRAG). Foram confirmados 4 novos óbitos ocorrido entre 30/05/2021 e 03/07/2021. Assim, o município totaliza um total de 8.632 casos de COVID-19, dos quais 7.494 casos leves e 1.138 casos de SRAG. Destes últimos, 486 evoluíram para óbito. Além disso, o boletim também aponta 6.394 pacientes recuperados da doença.

Atualmente, 54 residentes do município estão internados, sendo 11 em leito de UTI e 43 em leito de isolamento.

PANORAMA



184.105.272
Confirmados

3.988.565
Óbitos

Fonte: OMS. Dados atualizados em 07/07/2021, às 11h 32 min. (<https://covid19.who.int/>)



18.855.015
Confirmados

526.892
Óbitos

17.262.646
Recuperados

Fonte: Ministério da Saúde. Dados atualizados em 06/07/2021, às 18h 10min. (<https://covid.saude.gov.br>)



559.358
Confirmados

17.908
Óbitos

475.589
Recuperados

Fonte: SEVS/CIEVS-PE. Dados atualizados até 04/07/2021.



8.632
Confirmados

486
Óbitos

6.394
Recuperados

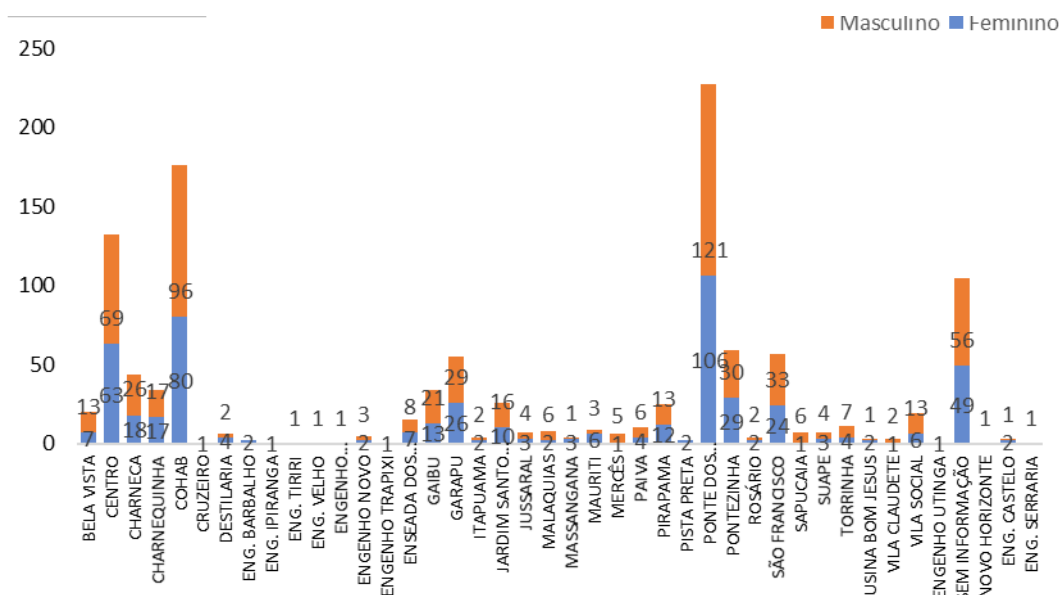
Fonte: GVE/SMS Cabo de Santo Agostinho-PE. Informações até 06/07/2021

ANÚNCIO DO DIA

A prefeitura do Cabo de Santo Agostinho dá continuidade à vacinação da população Quilombola Onze Negras contra a Covid-19 com a aplicação da segunda dose do imunizante da AstraZeneca.

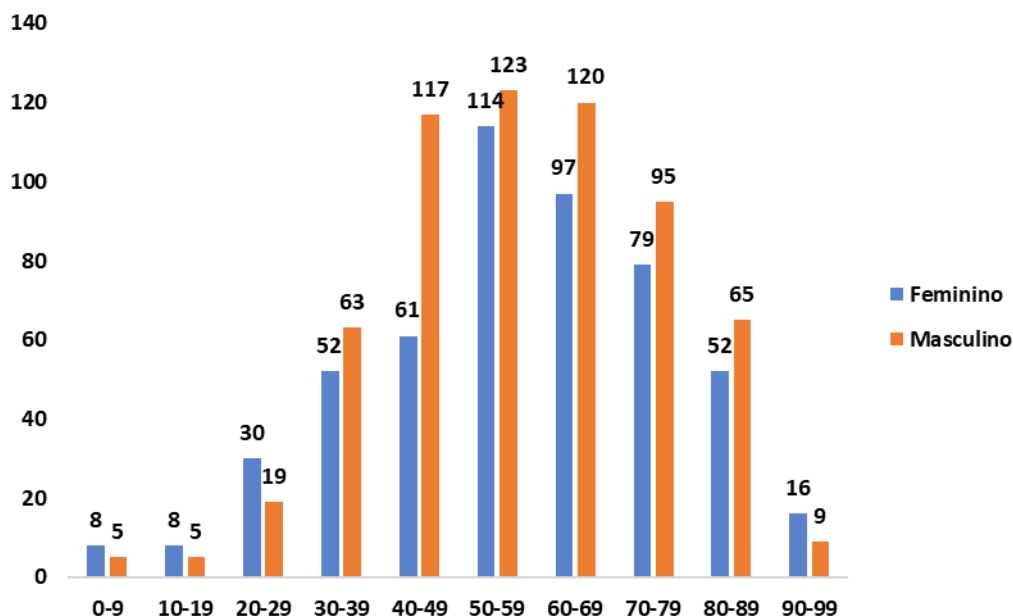
Saiba mais em: <https://prefeitura.cabo.pe.gov.br/noticia/816/>

Gráfico 1. Casos SRAG confirmados para COVID-19, segundo sexo e bairro de Residência. Cabo de Santo Agostinho, 2020-2021.



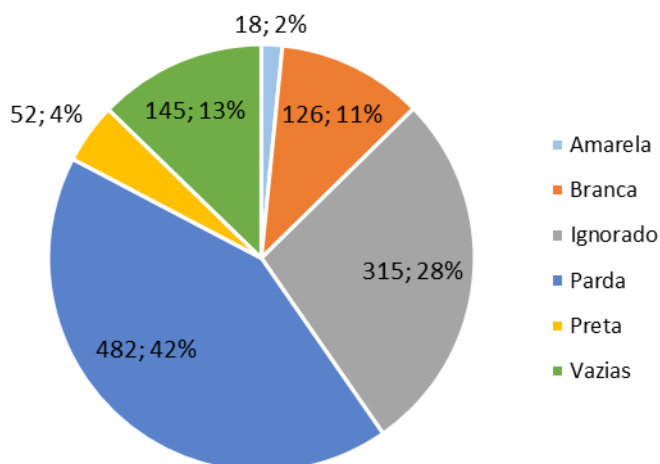
Fonte: Cievs/GVE/SVS/SMS Cabo de Santo Agostinho
*Dados Provisórios, sujeito a alterações. 06/07/2021

Gráfico 2. Casos SRAG confirmados para COVID-19, segundo sexo e faixa etária. Cabo de Santo Agostinho, 2020-2021.



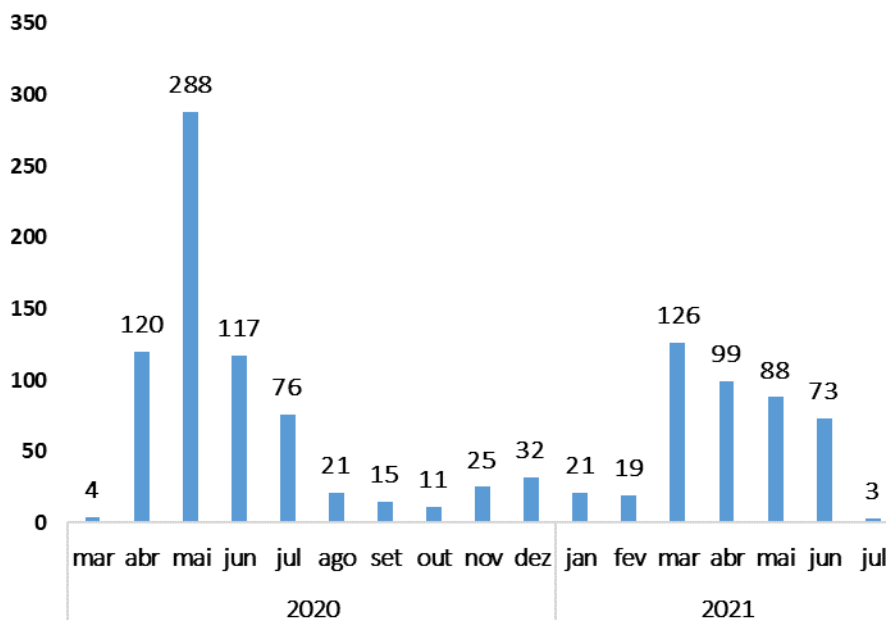
Fonte: Cievs/GVE/SVS/SMS Cabo de Santo Agostinho
*Dados Provisórios, sujeito a alterações. 06/07/2021

Gráfico 3. Casos SRAG confirmados para COVID-19, segundo raça/cor. Cabo de Santo Agostinho, 2020-2021.



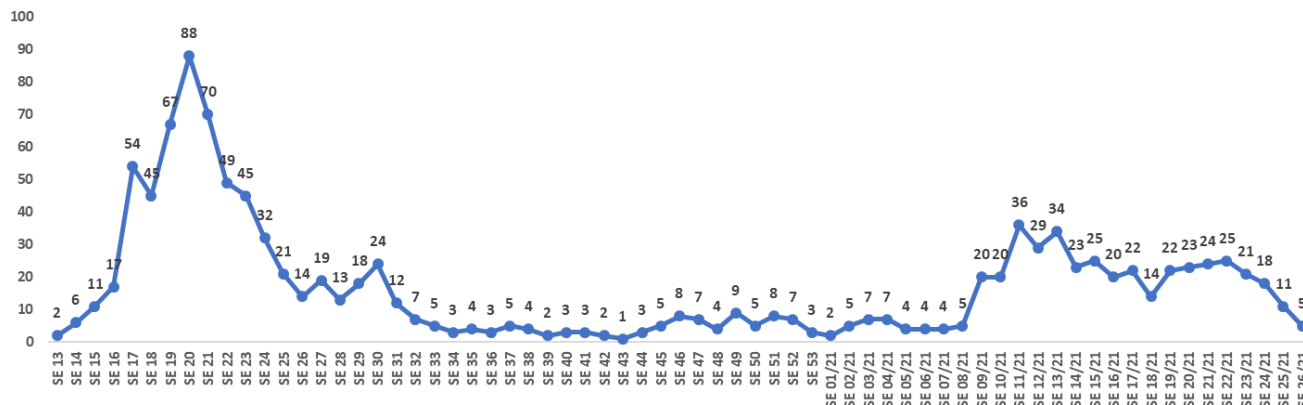
Fonte: Cievs/GVE/SVS/SMS Cabo de Santo Agostinho
*Dados Provisórios, sujeito a alterações.06/07/2021

Gráfico 4. Número de casos SRAG confirmados para COVID-19, segundo mês de notificação. Cabo de Santo Agostinho, 2020-2021.



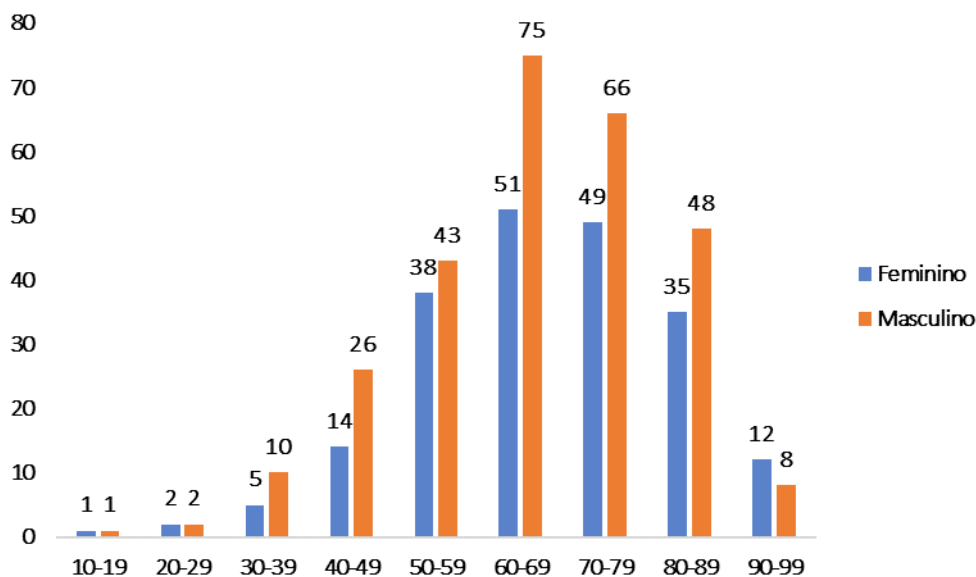
Fonte: Cievs/GVE/SVS/SMS Cabo de Santo Agostinho
*Dados Provisórios, sujeito a alterações. 06/07/2021

Gráfico 5. Número de casos SRAG confirmados para COVID-19, segundo Semana Epidemiológica (SE) da notificação. Cabo de Santo Agostinho, 2020-2021.



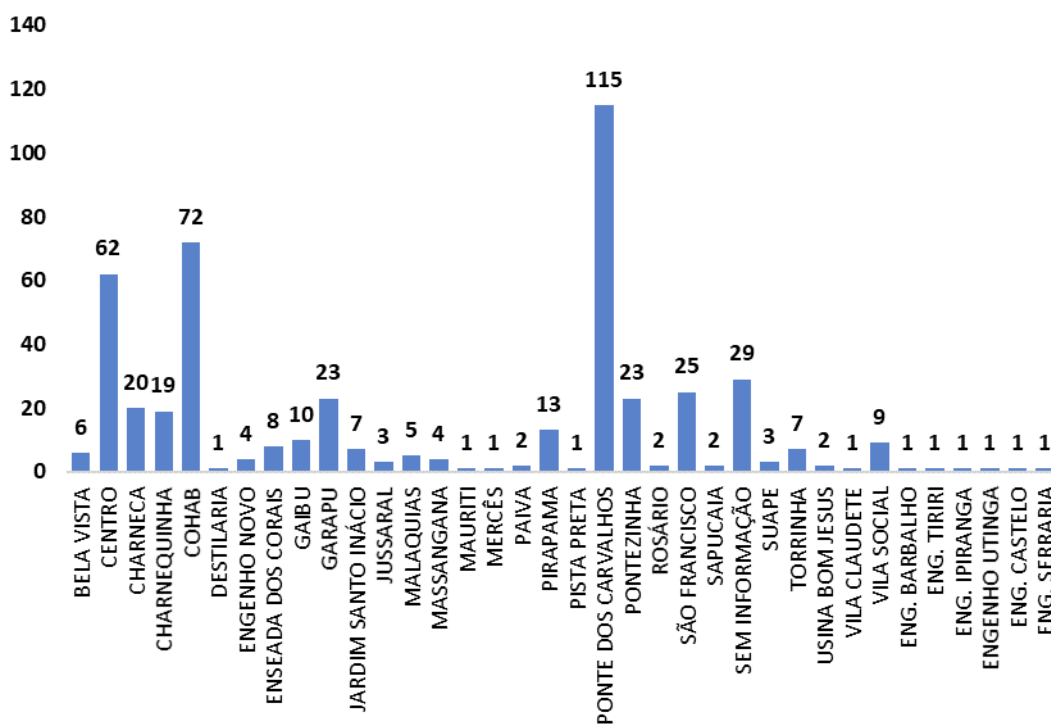
Fonte: Cievs/GVE/SVS/SMS Cabo de Santo Agostinho
*Dados Provisórios, sujeito a alterações. 06/07/2021

Gráfico 6. Óbitos SRAG confirmados por COVID-19, segundo sexo e faixa etária. Cabo de Santo Agostinho, 2020-2021.



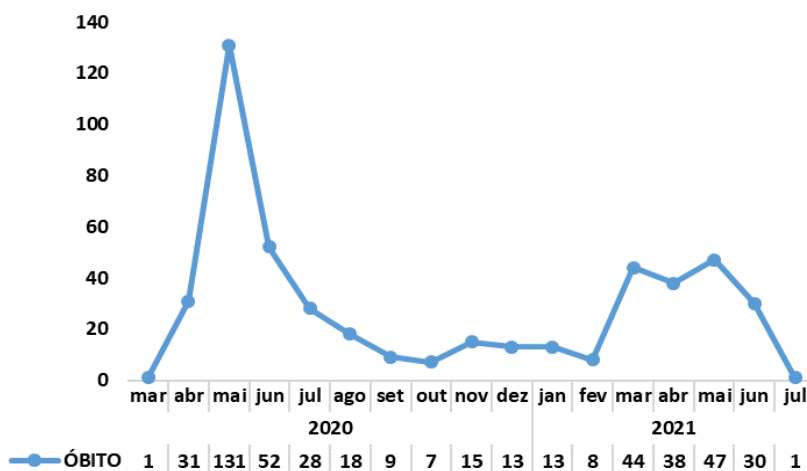
Fonte: Cievs/GVE/SVS/SMS Cabo de Santo Agostinho
*Dados Provisórios, sujeito a alterações. 06/07/2021

Gráfico 7. Óbitos SRAG confirmados por COVID-19, segundo bairro. Cabo de Santo Agostinho, 2020-2021.



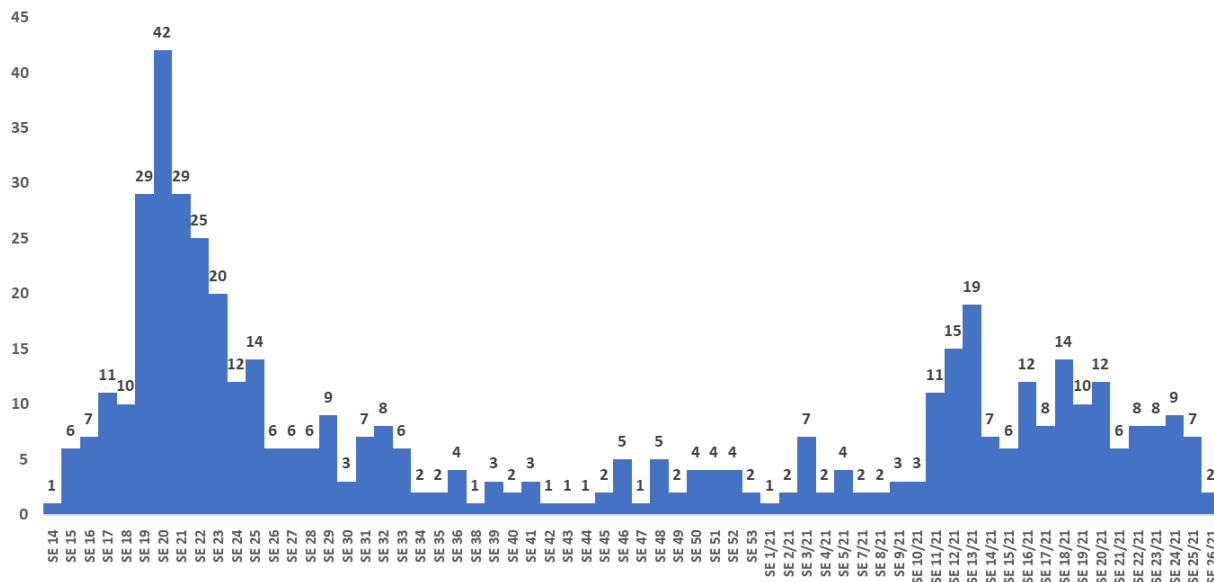
Fonte: Cievs/GVE/SVS/SMS Cabo de Santo Agostinho
*Dados Provisórios, sujeito a alterações. 06/07/2021

Gráfico 8. Óbitos SRAG confirmados por COVID-19, segundo mês do óbito. Cabo de Santo Agostinho, 2021.



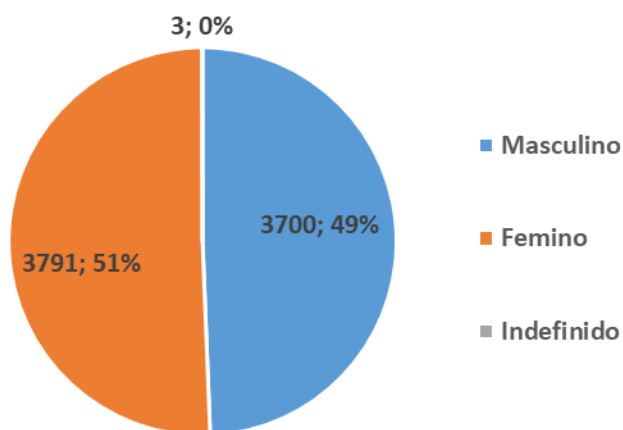
Fonte: Cievs/GVE/SVS/SMS Cabo de Santo Agostinho
*Dados Provisórios, sujeito a alterações. 06/07/2021

Gráfico 9. Óbitos SRAG confirmados por COVID-19, segundo Semana Epidemiológica (SE) da ocorrência do óbito. Cabo de Santo Agostinho, 2020-2021.



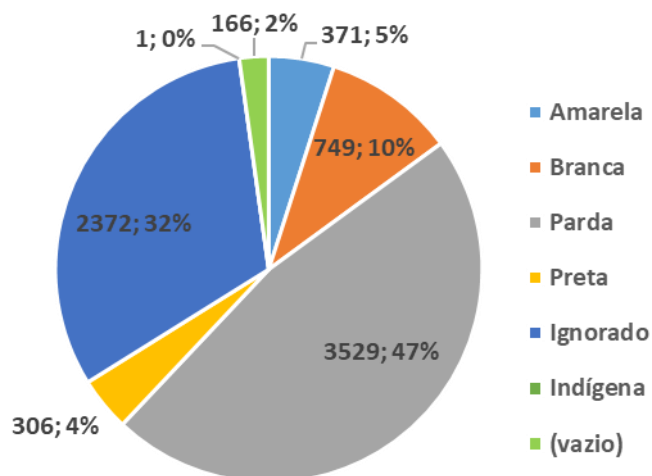
Fonte: Cievs/GVE/SVS/SMS Cabo de Santo Agostinho
*Dados Provisórios, sujeito a alterações. 06/07/2021

Gráfico 10. Número e Percentual de casos leves confirmados para COVID-19, segundo sexo. Cabo de Santo Agostinho, 2020-2021.



Fonte: ESUS-VE/Cievs/GVE/SVS/SMS Cabo de Santo Agostinho
*Dados Provisórios, sujeito a alterações. 06/07/2021

Gráfico 11. Número e Percentual de casos leves confirmados para COVID-19, segundo raça/cor. Cabo de Santo Agostinho, 2020-2021.



Fonte: ESUS-VE/Cievs/GVE/SVS/SMS Cabo de Santo Agostinho

*Dados Provisórios, sujeito a alterações. 06/07/2021

BOLETIM DE VACINAÇÃO CONTRA A COVID-19

BOLETIM VACINAÇÃO COVID 19				
				
06/07/2021		1ª Dose	2ª Dose	Total
ATUALIZADO				
	Trabalhadores da Saúde	2.603	2.107	4710
	Idosos Institucionalizados	36	34	70
	Idosos 60 anos +	23.856	14.565	38.421
	40 a 59 anos	31.557	1	31558
	Povos e Comunidades Quilombolas	214	137	351
	Pessoas com Comorbidades	8.637	1	8.638
	Gestantes e Puerperas	646	0	646
	Trabalhadores da Educação	3.875	0	3875
	Força de Segurança e Salvamento	214	0	214
	Funcionários do Sistema de Privação de Liberdade	254	0	254
	População Privada de Liberdade	118	0	118
	Trabalhadores de Limpeza Urbana	239	0	239
	Trabalhadores do Transporte Público	350	0	350
	Trabalhadores Industriais	45	0	45
Doses Aplicadas		72.644	16.845	89489

Fonte: GVE/PNI/SMS Cabo de Santo Agostinho
*Dados até 06/07/2021

EXPEDIENTE:

Prefeito

Clayton da Silva Marques

Secretária Municipal de Saúde

Ana Maria Albuquerque

Gerência de Vigilância em Saúde

Ricardo Albuquerque

Elaboração

Vanessa Silva

Revisão Final

Ricardo Albuquerque