



# INFORME EPIDEMIOLÓGICO

## COMBATE AO CORONAVÍRUS

**# USE MÁSCARA  
SALVE VIDAS**



PREFEITURA DO  
**CABO**  
DE SANTO AGOSTINHO

*Secretaria Municipal  
de Saúde*

## RESUMO EPIDEMIOLÓGICO DA COVID-19

No Cabo de Santo Agostinho, nas últimas 24 horas não foram confirmados novos casos de COVID-19. Não foram confirmados novos óbitos. Assim, o município totaliza um total de 9.985 casos de COVID-19, dos quais 8.788 casos leves e 1.197 casos de SRAG. Destes últimos, 523 evoluíram para óbito. Além disso, o boletim também aponta 9.338 pacientes recuperados da doença.

Atualmente, 16 residentes do município estão internados, sendo 4 em leito de UTI e 12 em leito de isolamento.

## PANORAMA



**235.175.106**  
Confirmados

**4.806.841**  
Óbitos

Fonte: OMS. Dados atualizados em 05/10/2021, às 18h 27 min. (<https://covid19.who.int/>)



**21.499.074**  
Confirmados

**598.829**  
Óbitos

**20.488.785**  
Recuperados

Fonte: Ministério da Saúde. Dados atualizados em 04/10/2021, às 17h 40 min. (<https://covid.saude.gov.br>)



**621.928**  
Confirmados

**19.780**  
Óbitos

**559.556**  
Recuperados

Fonte: SEVS/CIEVS-PE. Dados atualizados até 03/10/2021.



**9.985**  
Confirmados

**523**  
Óbitos

**9.338**  
Recuperados

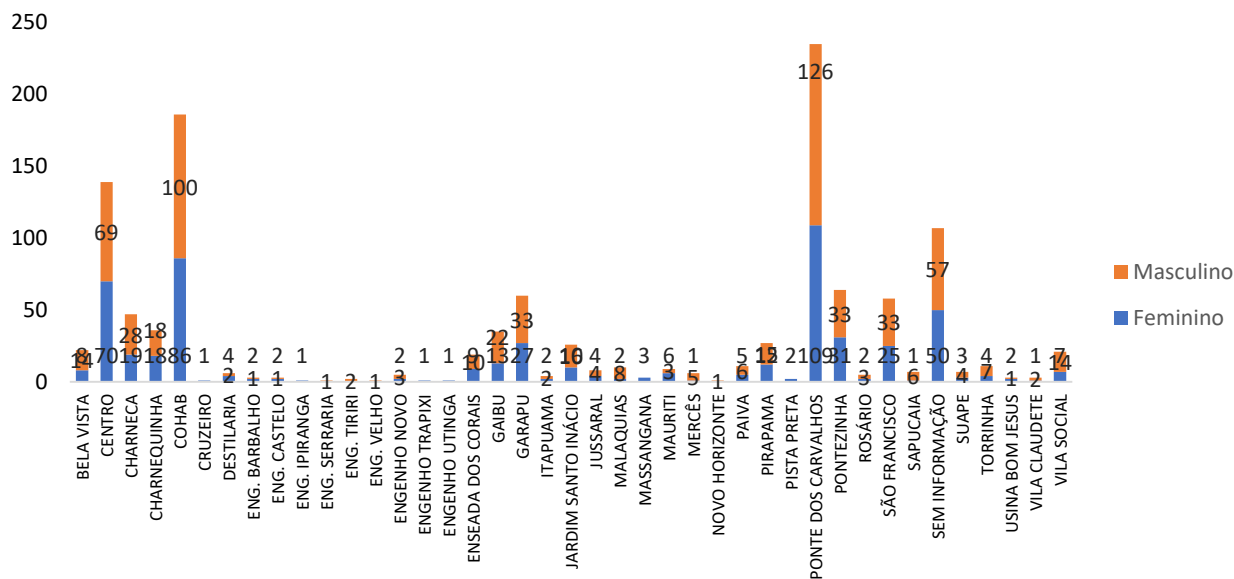
Fonte: GVE/SMS Cabo de Santo Agostinho-PE. Informações até 04/10/2021

## ANÚNCIO DO DIA

Depois de aplicar as doses de reforço nos idosos asilados do município na última sexta-feira (1º), a Secretaria de Saúde do Cabo de Santo Agostinho vai iniciar a vacinação de reforço dos pacientes imunodeprimidos que frequentam a Clínica de Diálise.

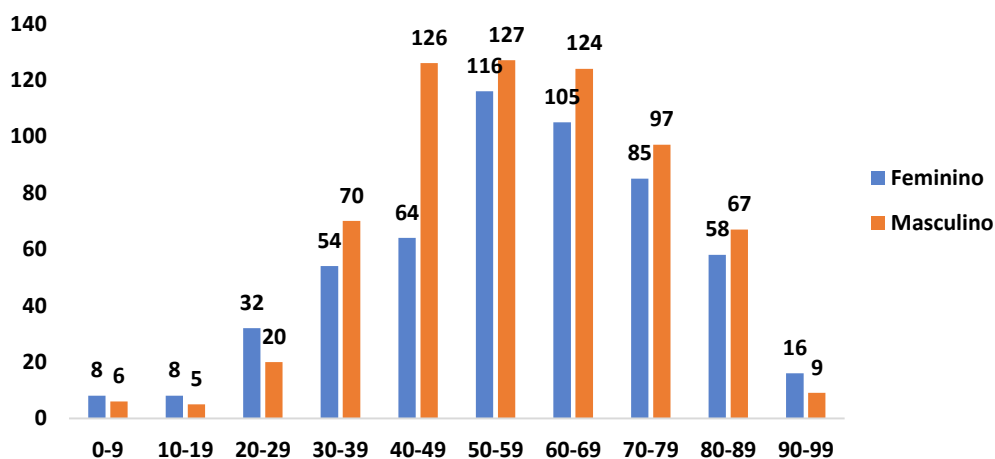
Saiba mais em: <https://prefeitura.cabo.pe.gov.br/noticia/1084/>

**Gráfico 1. Casos SRAG confirmados para COVID-19, segundo sexo e bairro de Residência. Cabo de Santo Agostinho, 2020-2021.**



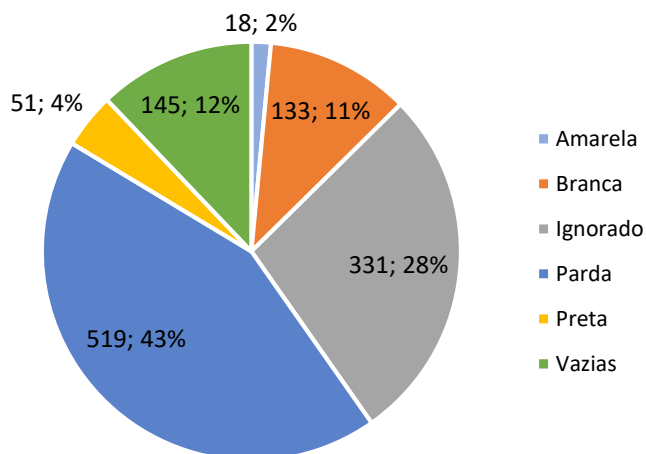
Fonte: Cievs/GVE/SVS/SMS Cabo de Santo Agostinho  
\*Dados Provisórios, sujeito a alterações. 05/10/2021

**Gráfico 2. Casos SRAG confirmados para COVID-19, segundo sexo e faixa etária. Cabo de Santo Agostinho, 2020-2021.**



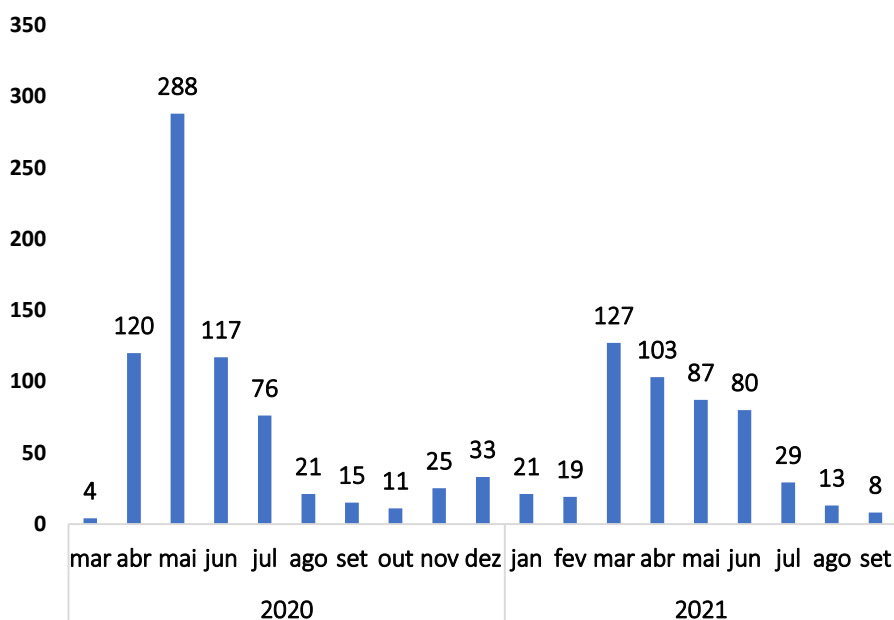
Fonte: Cievs/GVE/SVS/SMS Cabo de Santo Agostinho  
\*Dados Provisórios, sujeito a alterações. 05/10/2021

**Gráfico 3. Casos SRAG confirmados para COVID-19, segundo raça/cor. Cabo de Santo Agostinho, 2020-2021.**



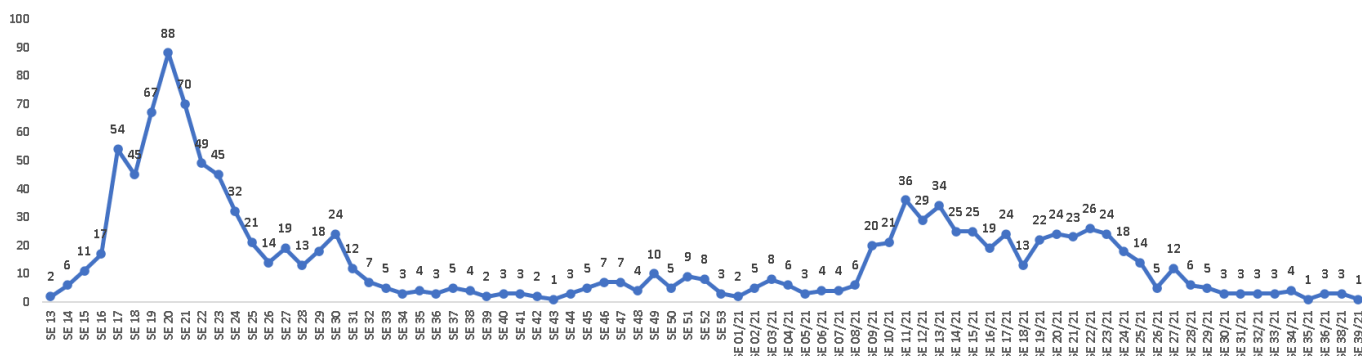
Fonte: Cievs/GVE/SVS/SMS Cabo de Santo Agostinho  
\*Dados Provisórios, sujeito a alterações 04/10/2021

**Gráfico 4. Número de casos SRAG confirmados para COVID-19, segundo mês de notificação. Cabo de Santo Agostinho, 2020-2021.**



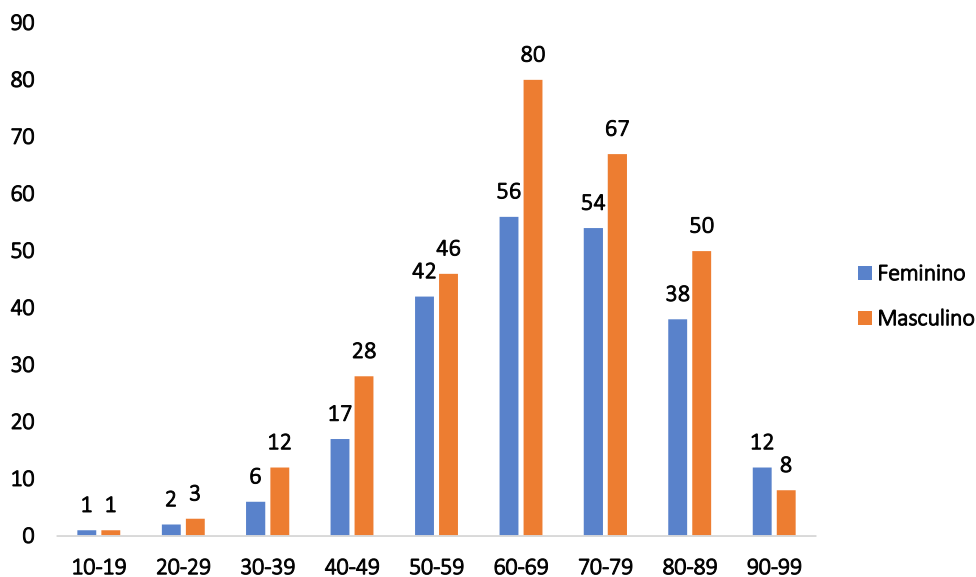
Fonte: Cievs/GVE/SVS/SMS Cabo de Santo Agostinho  
\*Dados Provisórios, sujeito a alterações. 05/10/2021

**Gráfico 5. Número de casos SRAG confirmados para COVID-19, segundo Semana Epidemiológica (SE) da notificação. Cabo de Santo Agostinho, 2020-2021.**



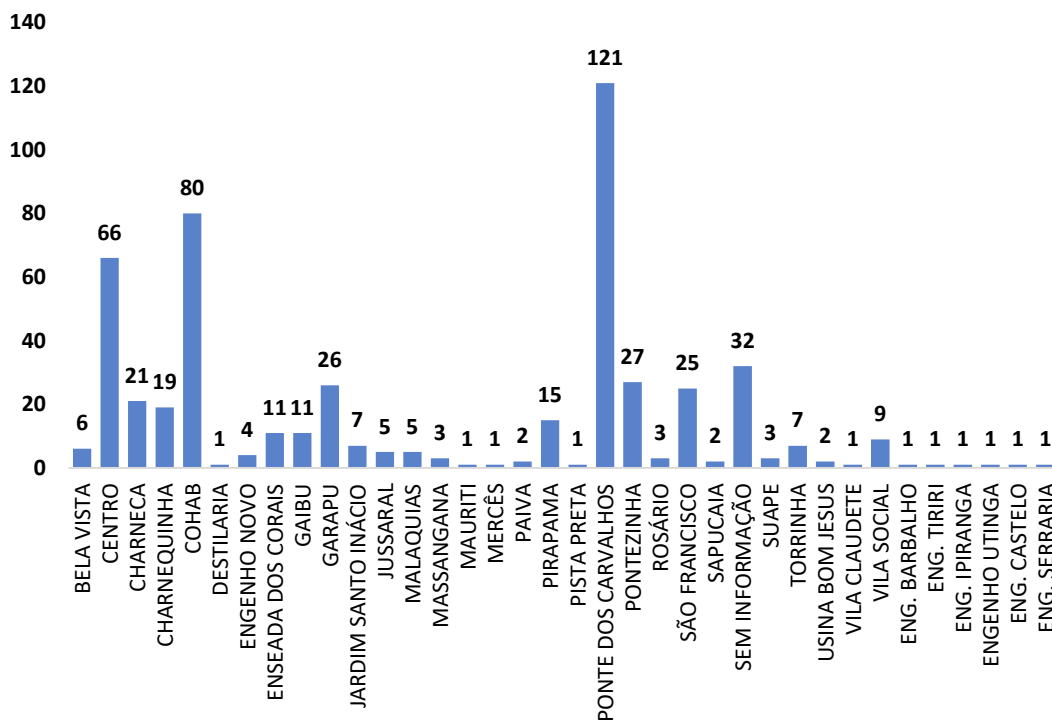
Fonte: Cievs/GVE/SVS/SMS Cabo de Santo Agostinho  
\*Dados Provisórios, sujeito a alterações. 05/09/2021

**Gráfico 6. Óbitos SRAG confirmados por COVID-19, segundo sexo e faixa etária. Cabo de Santo Agostinho, 2020-2021.**



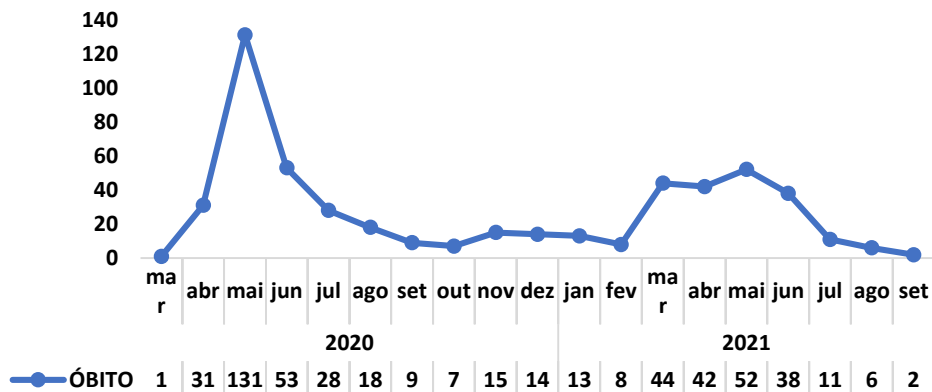
Fonte: Cievs/GVE/SVS/SMS Cabo de Santo Agostinho  
\*Dados Provisórios, sujeito a alterações. 05/10/2021

Gráfico 7. Óbitos SRAG confirmados por COVID-19, segundo bairro. Cabo de Santo Agostinho, 2020-2021.



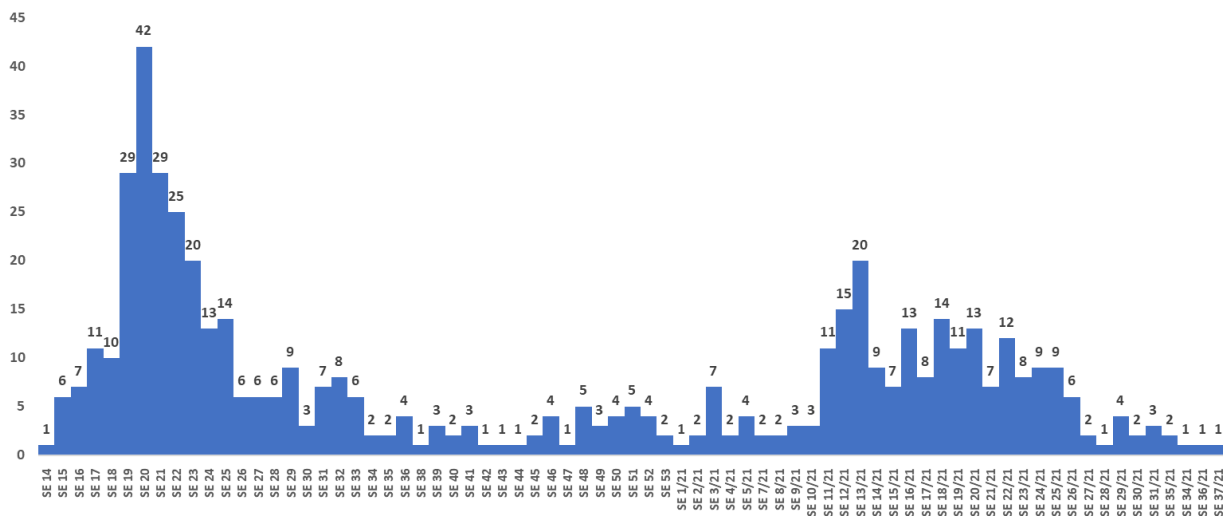
Fonte: Cievs/GVE/SVS/SMS Cabo de Santo Agostinho  
\*Dados Provisórios, sujeito a alterações. 05/10/2021

Gráfico 8. Óbitos SRAG confirmados por COVID-19, segundo mês do óbito. Cabo de Santo Agostinho, 2021.



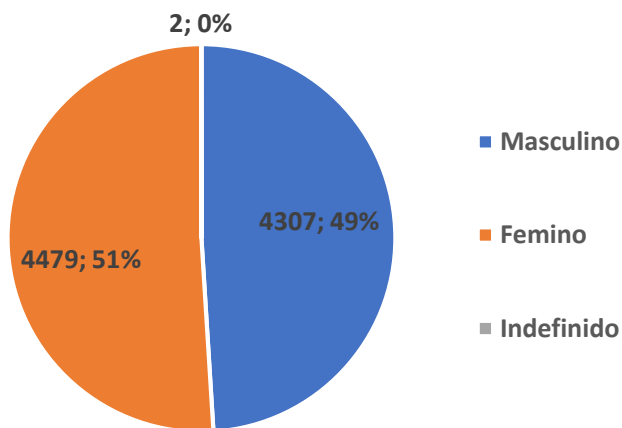
Fonte: Cievs/GVE/SVS/SMS Cabo de Santo Agostinho  
\*Dados Provisórios, sujeito a alterações. 05/10/2021

**Gráfico 9. Óbitos SRAG confirmados por COVID-19, segundo Semana Epidemiológica (SE) da ocorrência do óbito. Cabo de Santo Agostinho, 2020-2021.**



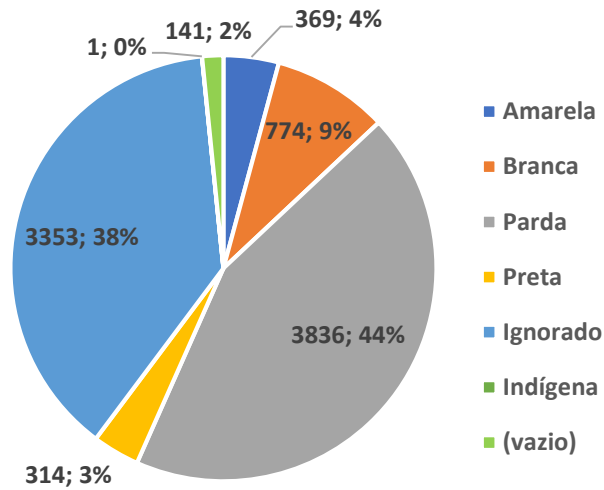
Fonte: Cievs/GVE/SVS/SMS Cabo de Santo Agostinho  
\*Dados Provisórios, sujeito a alterações. 05/10/2021

**Gráfico 10. Número e Percentual de casos leves confirmados para COVID-19, segundo sexo. Cabo de Santo Agostinho, 2020-2021.**



Fonte: ESUS-VE/Cievs/GVE/SVS/SMS Cabo de Santo Agostinho  
\*Dados Provisórios, sujeito a alterações. 05/10/2021

Gráfico 11. Número e Percentual de casos leves confirmados para COVID-19, segundo raça/cor. Cabo de Santo Agostinho, 2020-2021.



Fonte: ESUS-VE/Cievs/GVE/SVS/SMS Cabo de Santo Agostinho  
\*Dados Provisórios, sujeito a alterações. 05/10/2021



## BOLETIM DE VACINAÇÃO CONTRA A COVID-19

BOLETIM VACINAÇÃO COVID 19						
PREFEITURA DO CABO DE SANTO AGOSTINHO						
05/10/2021 ATUALIZADO		1ª Dose	2ª Dose	Dose Única	Dose Reforço	Total
	Trabalhadores da Saúde	2.678	2.781	0	41	5.459
	Idosos Institucionalizados	36	34	0	32	70
	Idosos 60 anos +	25.213	23.421	47	0	48.681
	18 a 59 anos	98.288	42.941	904	0	142.133
	12 a 17 anos	2.121	0	0	0	2.121
	Povos e Comunidades Quilombolas	216	202	35	0	453
	Pessoas com Comorbidades	9.108	6.771	22	116	15.901
	Gestantes e Puerperas	1.494	861	0	0	2.355
	Trabalhadores da Educação	3.930	3.381	0	0	7.311
	Força de Segurança e Salvamento	226	195	0	0	421
	Funcionários do Sistema de Privação de Liberdade	255	215	8	0	478
	População Privada de Liberdade	223	124	11	0	358
	Trabalhadores de Limpeza Urbana	333	123	8	0	464
	Trabalhadores do Transporte Público	380	271	0	0	651
	Trabalhadores Industriais	90	57	0	0	147
	Pessoas em Situação de Rua	0	0	62	0	62
	Correios	1	4	0	0	5
	Bancários	53	32	0	0	85
<b>Doses Aplicadas</b>		<b>144.645</b>	<b>81.413</b>	<b>1.097</b>	<b>189</b>	<b>227.344</b>

Fonte: GVE/PNI/SMS Cabo de Santo Agostinho

\*Dados até 05/10/2021

## **EXPEDIENTE:**

### **Prefeito**

Clayton da Silva Marques

### **Secretária Municipal de Saúde**

Ana Maria Albuquerque

### **Gerência de Vigilância em Saúde**

Ricardo Albuquerque

### **Elaboração**

Vanessa Silva

### **Revisão Final**

Ricardo Albuquerque