



INFORME EPIDEMIOLÓGICO

COMBATE AO CORONAVÍRUS

**# USE MÁSCARA
SALVE VIDAS**



PREFEITURA DO
CABO
DE SANTO AGOSTINHO

*Secretaria Municipal
de Saúde*

RESUMO EPIDEMIOLÓGICO DA COVID-19

No Cabo de Santo Agostinho, nas últimas 24 horas não foram confirmados novos casos de COVID-19. Não foram confirmados novos óbitos. Assim, o município totaliza um total de 9.910 casos de COVID-19, dos quais 8.720 casos leves e 1.190 casos de SRAG. Destes últimos, 522 evoluíram para óbito. Além disso, o boletim também aponta 8.793 pacientes recuperados da doença.

Atualmente, 23 residentes do município estão internados, sendo 2 em leito de UTI e 21 em leito de isolamento.

PANORAMA



218.946.836
Confirmados

4.539.723
Óbitos

Fonte: OMS. Dados atualizados em 03/09/2021, às 18h 16 min. (<https://covid19.who.int/>)



20.890.779
Confirmados

583.628
Óbitos

19.862.438
Recuperados

Fonte: Ministério da Saúde. Dados atualizados em 06/09/2021, às 18h 50 min. (<https://covid.saude.gov.br>)



610.059
Confirmados

19.451
Óbitos

542.889
Recuperados

Fonte: SEVS/CIEVS-PE. Dados atualizados até 03/09/2021.



9.910
Confirmados

522
Óbitos

8.793
Recuperados

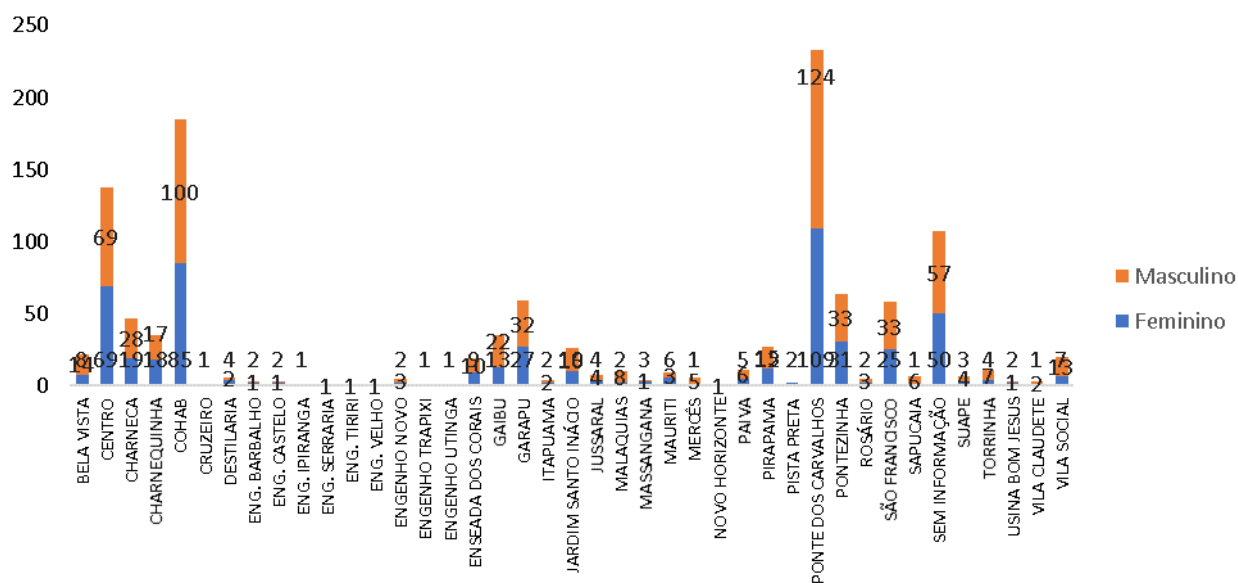
Fonte: GVE/SMS Cabo de Santo Agostinho-PE. Informações até 05/09/2021

ANÚNCIO DO DIA

Neste sábado (4), a equipe de enfermagem da Prefeitura do Cabo de Santo Agostinho esteve de prontidão, das 8h às 15h, no Centro de Vacinação da Praça Nove de Julho, para iniciar a vacinação contra a covid-19 do público com 20 anos ou mais.

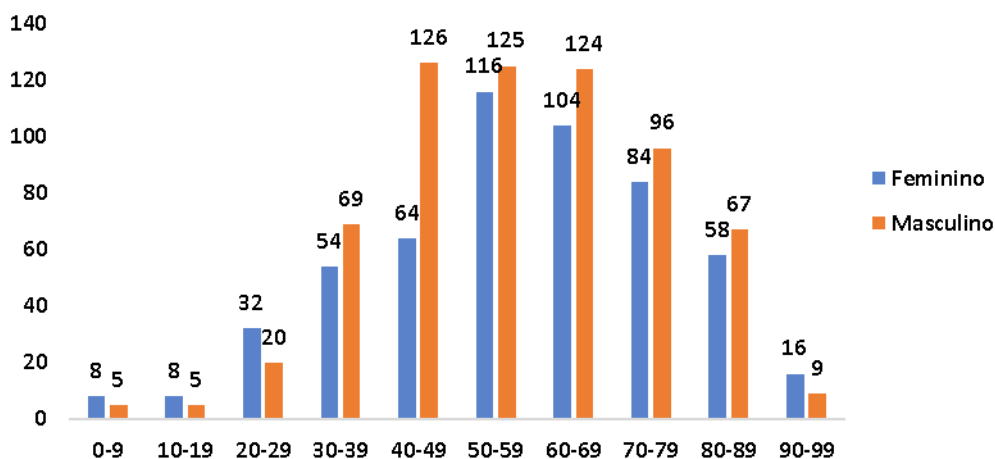
Saiba mais em: <https://prefeitura.cabo.pe.gov.br/noticia/988/>

Gráfico 1. Casos SRAG confirmados para COVID-19, segundo sexo e bairro de Residência. Cabo de Santo Agostinho, 2020-2021.



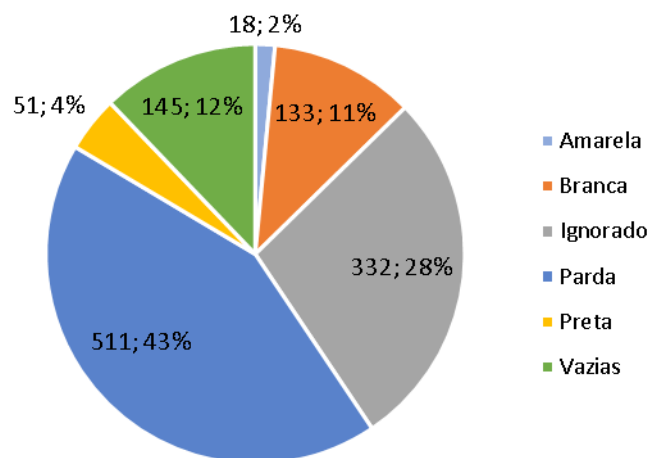
Fonte: Cievs/GVE/SVS/SMS Cabo de Santo Agostinho
*Dados Provisórios, sujeito a alterações. 05/09/2021

Gráfico 2. Casos SRAG confirmados para COVID-19, segundo sexo e faixa etária. Cabo de Santo Agostinho, 2020-2021.



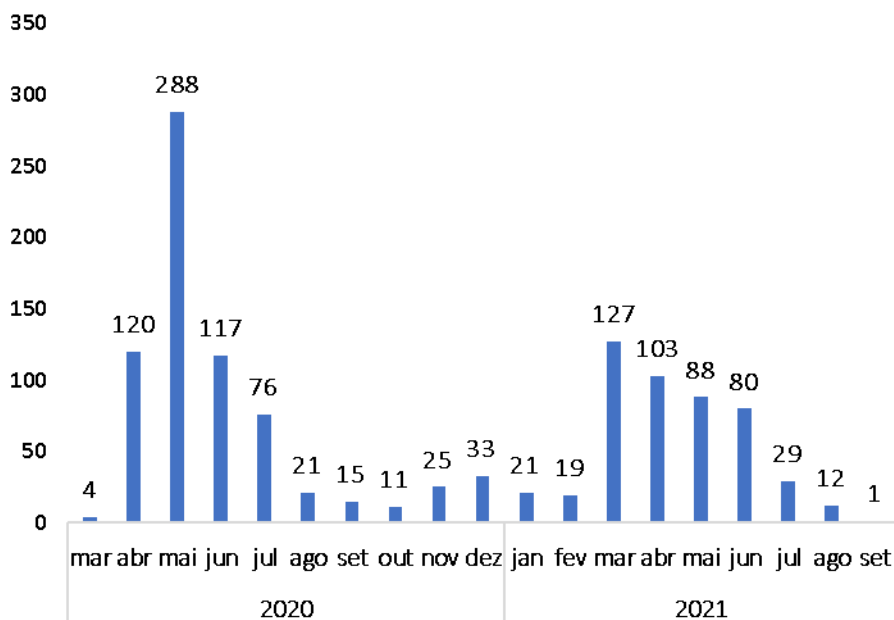
Fonte: Cievs/GVE/SVS/SMS Cabo de Santo Agostinho
*Dados Provisórios, sujeito a alterações. 05/09/2021

Gráfico 3. Casos SRAG confirmados para COVID-19, segundo raça/cor. Cabo de Santo Agostinho, 2020-2021.



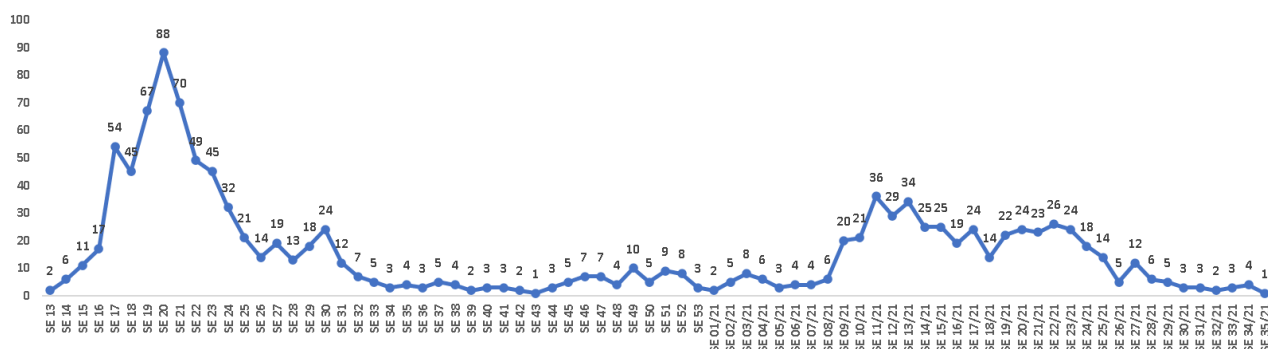
Fonte: Cievs/GVE/SVS/SMS Cabo de Santo Agostinho
*Dados Provisórios, sujeito a alterações 05/09/2021

Gráfico 4. Número de casos SRAG confirmados para COVID-19, segundo mês de notificação. Cabo de Santo Agostinho, 2020-2021.



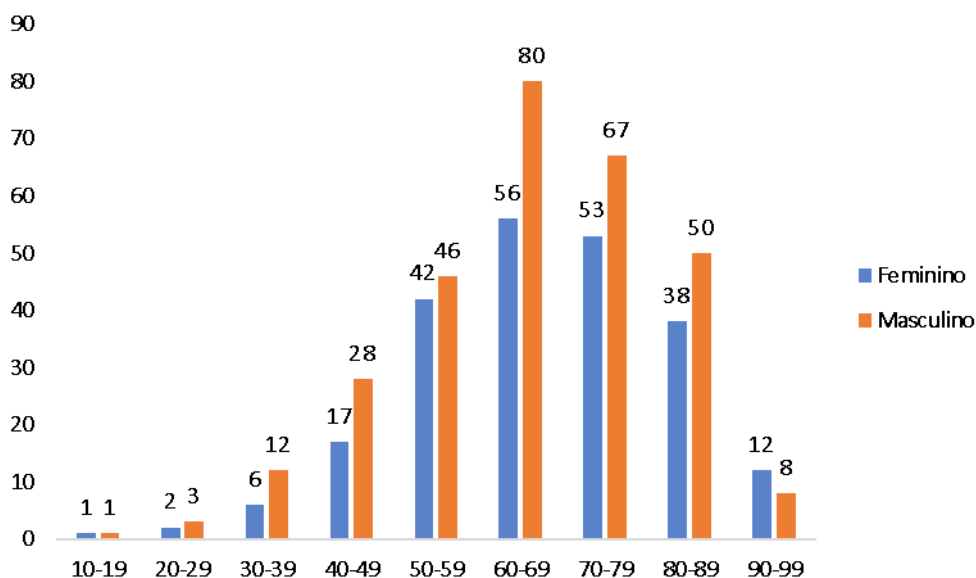
Fonte: Cievs/GVE/SVS/SMS Cabo de Santo Agostinho
*Dados Provisórios, sujeito a alterações. 05/09/2021

Gráfico 5. Número de casos SRAG confirmados para COVID-19, segundo Semana Epidemiológica (SE) da notificação. Cabo de Santo Agostinho, 2020-2021.



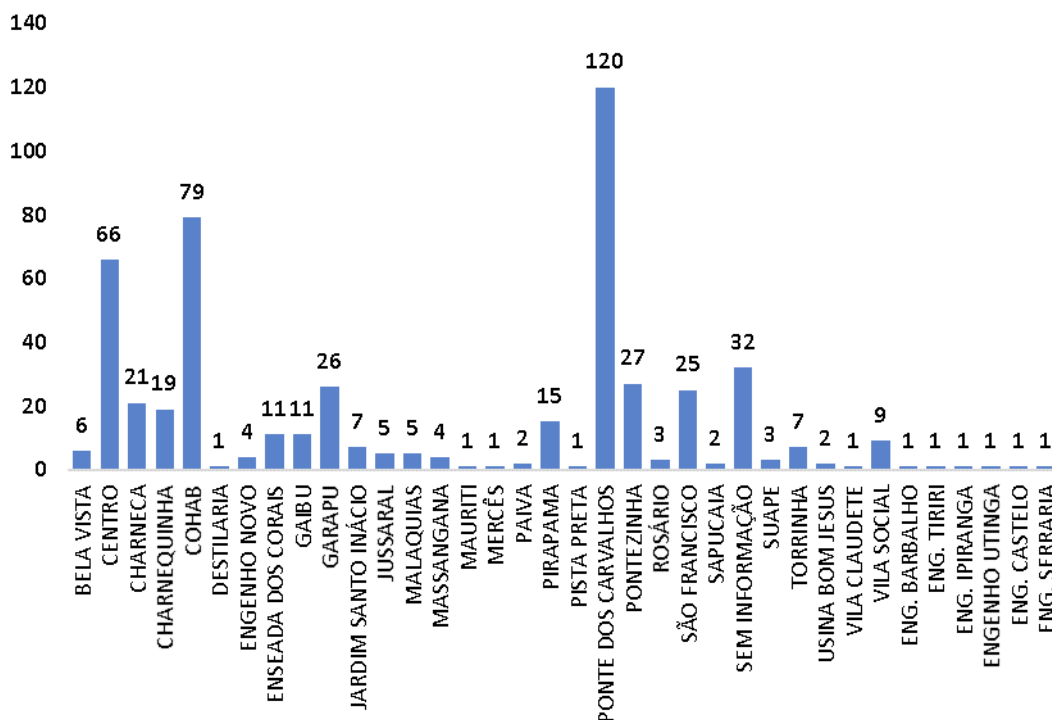
Fonte: Cievs/GVE/SVS/SMS Cabo de Santo Agostinho
*Dados Provisórios, sujeito a alterações. 05/09/2021

Gráfico 6. Óbitos SRAG confirmados por COVID-19, segundo sexo e faixa etária. Cabo de Santo Agostinho, 2020-2021.



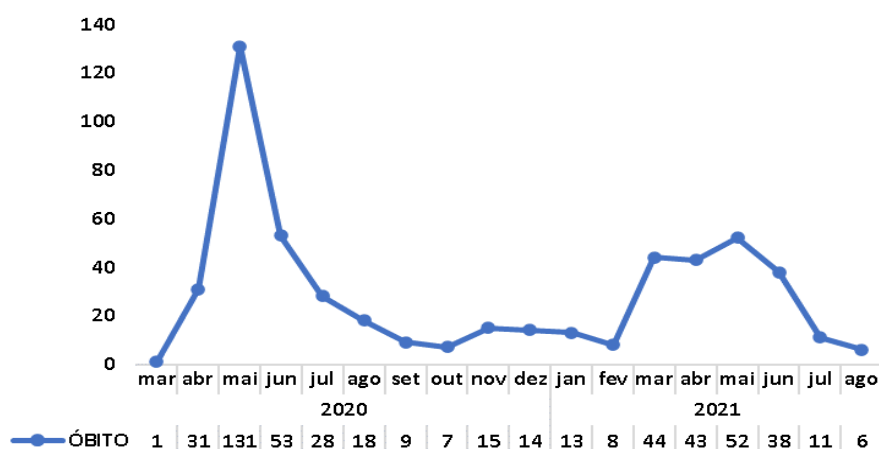
Fonte: Cievs/GVE/SVS/SMS Cabo de Santo Agostinho
*Dados Provisórios, sujeito a alterações. 05/09/2021

Gráfico 7. Óbitos SRAG confirmados por COVID-19, segundo bairro. Cabo de Santo Agostinho, 2020-2021.



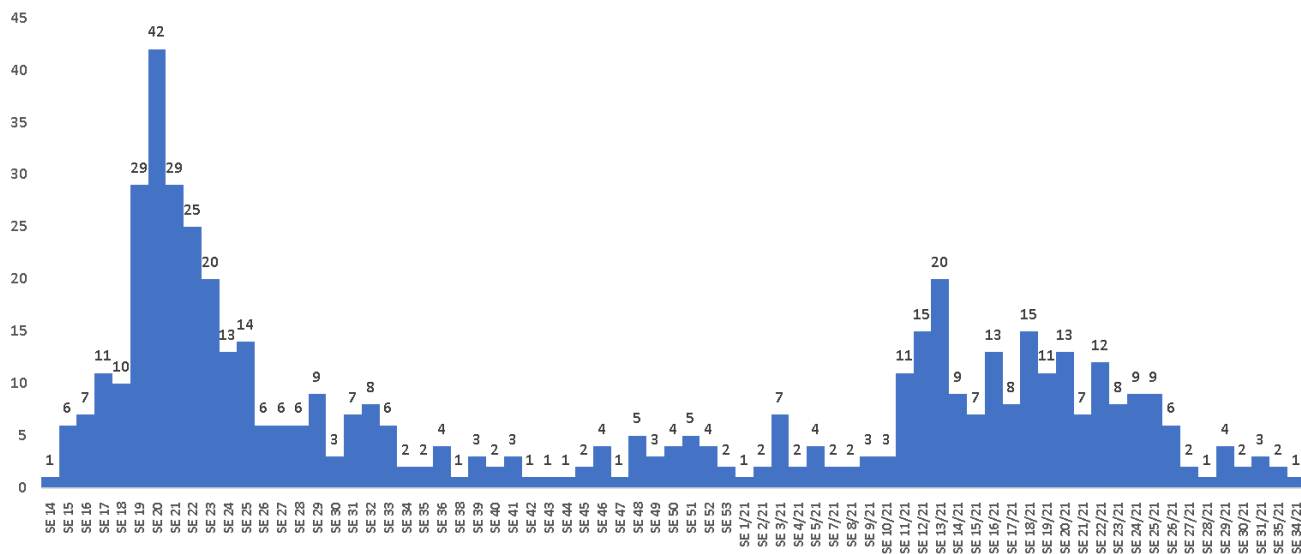
Fonte: Cievs/GVE/SVS/SMS Cabo de Santo Agostinho
*Dados Provisórios, sujeito a alterações. 05/09/2021

Gráfico 8. Óbitos SRAG confirmados por COVID-19, segundo mês do óbito. Cabo de Santo Agostinho, 2021.



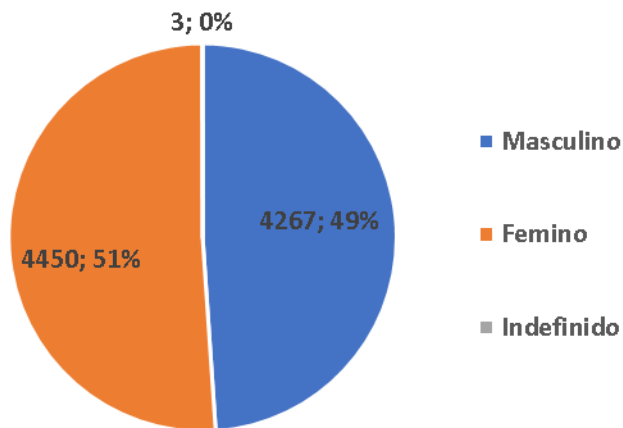
Fonte: Cievs/GVE/SVS/SMS Cabo de Santo Agostinho
*Dados Provisórios, sujeito a alterações. 05/09/2021

Gráfico 9. Óbitos SRAG confirmados por COVID-19, segundo Semana Epidemiológica (SE) da ocorrência do óbito. Cabo de Santo Agostinho, 2020-2021.



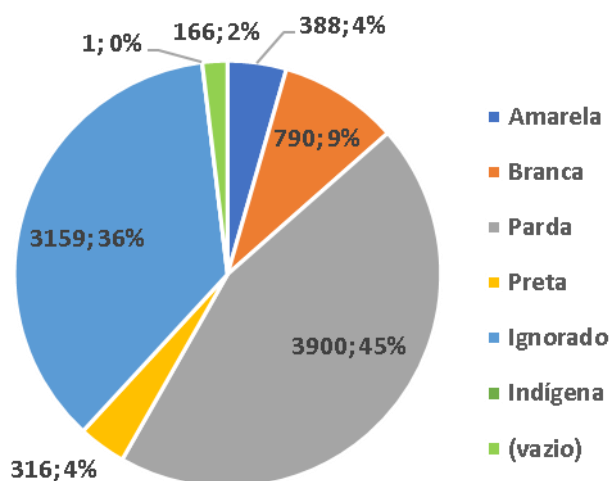
Fonte: Cievs/GVE/SVS/SMS Cabo de Santo Agostinho
*Dados Provisórios, sujeito a alterações. 05/09/2021

Gráfico 10. Número e Percentual de casos leves confirmados para COVID-19, segundo sexo. Cabo de Santo Agostinho, 2020-2021.



Fonte: ESUS-VE/Cievs/GVE/SVS/SMS Cabo de Santo Agostinho
*Dados Provisórios, sujeito a alterações. 05/08/2021

Gráfico 11. Número e Percentual de casos leves confirmados para COVID-19, segundo raça/cor. Cabo de Santo Agostinho, 2020-2021.



Fonte: ESUS-VE/Cievs/GVE/SVS/SMS Cabo de Santo Agostinho
*Dados Provisórios, sujeito a alterações. 05/08/2021

BOLETIM DE VACINAÇÃO CONTRA A COVID-19

BOLETIM VACINAÇÃO COVID 19



04/09/2021 ATUALIZADO		1ª Dose	2ª Dose	Dose Única	Total
	Trabalhadores da Saúde	2.678	2.474	0	5.152
	Idosos Institucionalizados	36	34	0	70
	Idosos 60 anos +	24.903	22.337	47	47.287
	18 a 59 anos	80.988	3.234	904	85.126
	Adolescentes com Comorbidade / Deficiência	16	0	0	16
	Povos e Comunidades Quilombolas	216	202	35	453
	Pessoas com Comorbidades	9.099	5.326	22	14.447
	Gestantes e Puérperas	1.251	553	0	1.804
	Trabalhadores da Educação	3.930	3.289	0	7.219
	Força de Segurança e Salvamento	226	165	0	391
	Funcionários do Sistema de Privação de Liberdade	255	204	8	467
	População Privada de Liberdade	184	105	11	300
	Trabalhadores de Limpeza Urbana	333	1	8	342
	Trabalhadores do Transporte Público	378	0	0	378
	Trabalhadores Industriais	90	10	0	100
	Pessoas em Situação de Rua	0	0	62	62
	Correios	1	4	0	5
	Bancários	53	30	0	83
Doses Aplicadas		124.637	37.968	1.097	163.702

Fonte: GVE/PNI/SMS Cabo de Santo Agostinho
*Dados até 04/09/2021

EXPEDIENTE:

Prefeito

Clayton da Silva Marques

Secretária Municipal de Saúde

Ana Maria Albuquerque

Gerência de Vigilância em Saúde

Ricardo Albuquerque

Elaboração

Vanessa Silva

Revisão Final

Ricardo Albuquerque