



# INFORME EPIDEMIOLÓGICO

## COMBATE AO CORONAVÍRUS

**# USE MÁSCARA  
SALVE VIDAS**



PREFEITURA DO  
**CABO**  
DE SANTO AGOSTINHO

*Secretaria Municipal  
de Saúde*

## RESUMO EPIDEMIOLÓGICO DA COVID-19

No Cabo de Santo Agostinho, nas últimas 24 horas não foram confirmados novos casos de COVID-19. Não foram confirmados novos óbitos. Assim, o município totaliza um total de 10.109 casos de COVID-19, dos quais 8.903 casos leves e 1.206 casos de SRAG. Destes últimos, 525 evoluíram para óbito. Além disso, o boletim também aponta 9.387 pacientes recuperados da doença.

Atualmente, 15 residentes do município estão internados, sendo 2 em leito de UTI e 13 em leito de isolamento.

## PANORAMA



**246.951.274**  
Confirmados

**5.004.855**  
Óbitos

Fonte: OMS. Dados atualizados em 30/10/2021, às 17h 40 min. (<https://covid19.who.int/>)



**21.821.124**  
Confirmados

**608.071**  
Óbitos

**21.015.876**  
Recuperados

Fonte: Ministério da Saúde. Dados atualizados em 02/11/2021, às 17h 30 min. (<https://covid.saude.gov.br>)



**632.011**  
Confirmados

**20.025**  
Óbitos

**570.293**  
Recuperados

Fonte: SEVS/CIEVS-PE. Dados atualizados até 01/11/2021.



**10.109**  
Confirmados

**525**  
Óbitos

**9.387**  
Recuperados

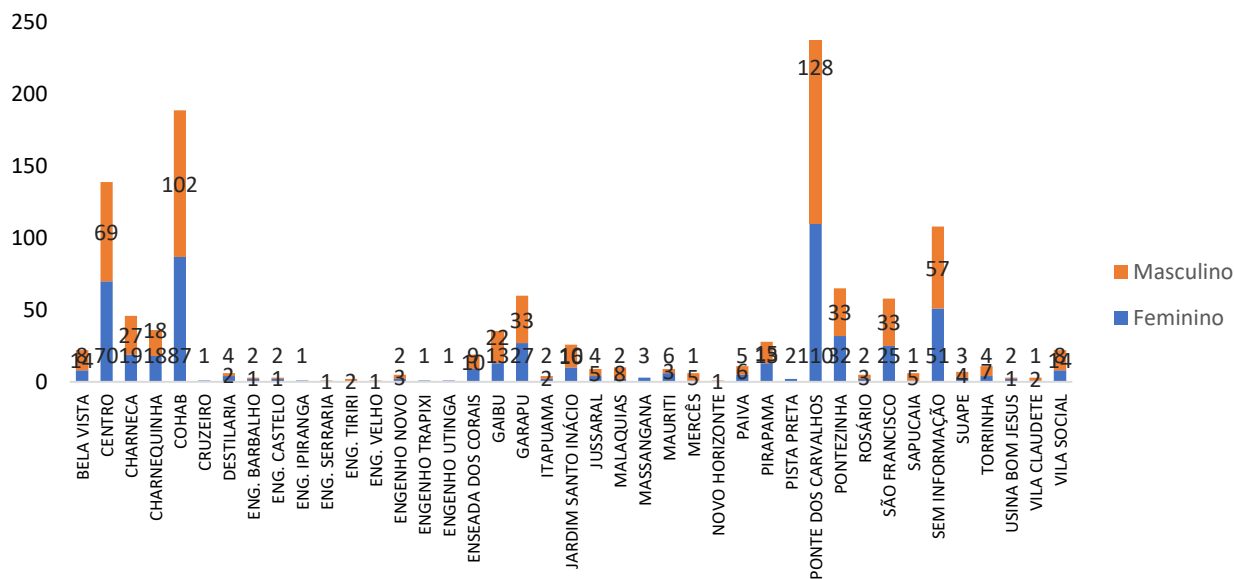
Fonte: GVE/SMS Cabo de Santo Agostinho-PE. Informações até 02/11/2021

## ANÚNCIO DO DIA

Nesta terça-feira (26), a vacinação ocorreu em três escolas. O objetivo é ampliar ao máximo o número de jovens imunizados. Atualmente, até a segunda-feira (26), dos adolescentes de 12 a 17 anos, já haviam sido aplicadas 12.930 doses, o que corresponde a 56% dessa população.

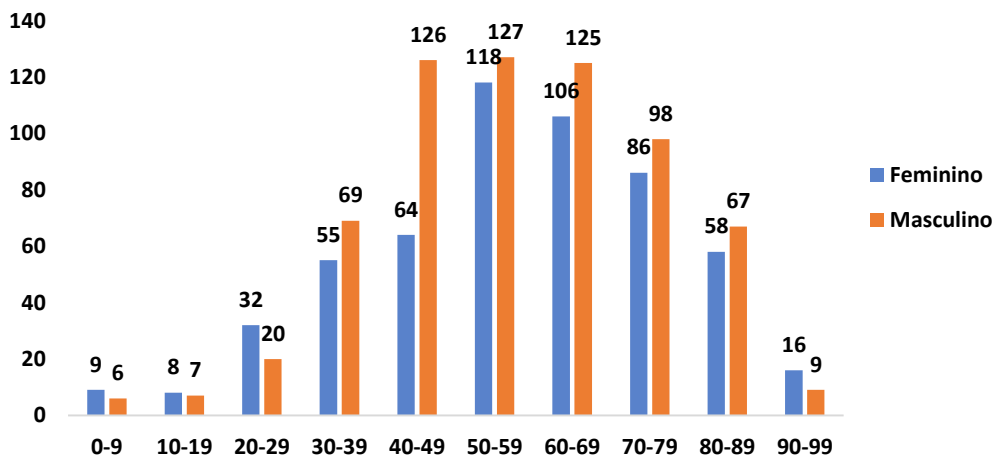
Saiba mais em: <https://prefeitura.cabo.pe.gov.br/noticia/1145/>

**Gráfico 1. Casos SRAG confirmados para COVID-19, segundo sexo e bairro de Residência. Cabo de Santo Agostinho, 2020-2021.**



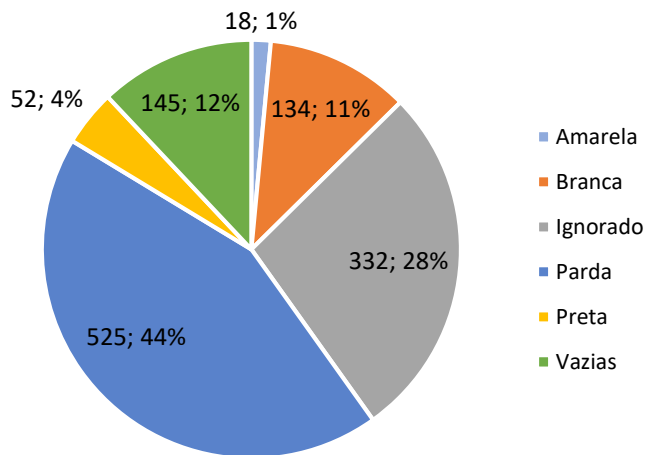
Fonte: Cievs/GVE/SVS/SMS Cabo de Santo Agostinho  
\*Dados Provisórios, sujeito a alterações. 02/11/2021

**Gráfico 2. Casos SRAG confirmados para COVID-19, segundo sexo e faixa etária. Cabo de Santo Agostinho, 2020-2021.**



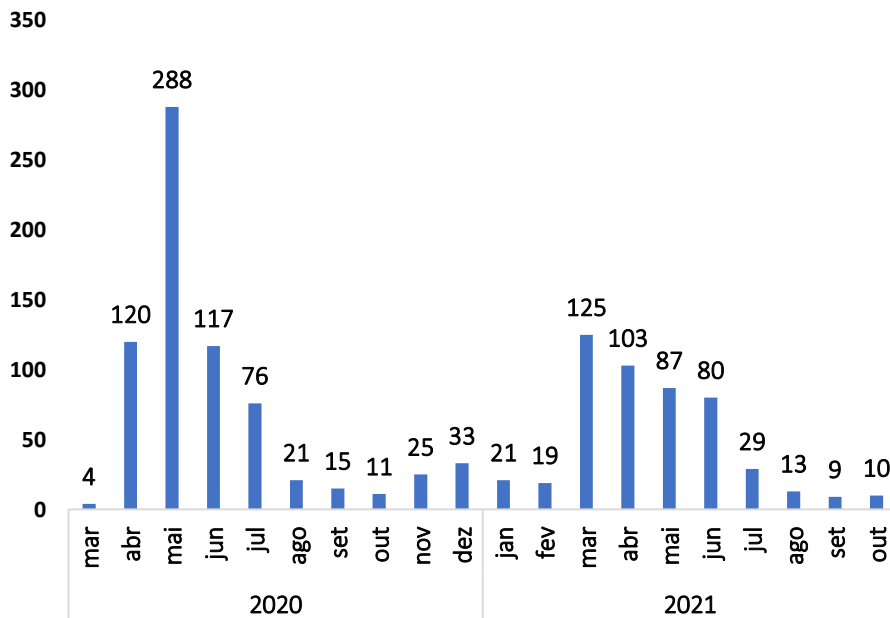
Fonte: Cievs/GVE/SVS/SMS Cabo de Santo Agostinho  
\*Dados Provisórios, sujeito a alterações. 02/11/2021

**Gráfico 3. Casos SRAG confirmados para COVID-19, segundo raça/cor. Cabo de Santo Agostinho, 2020-2021.**



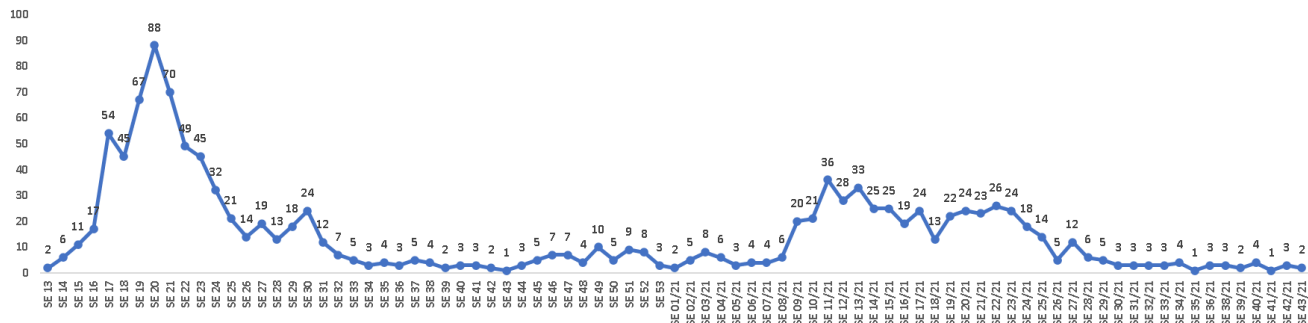
Fonte: Cievs/GVE/SVS/SMS Cabo de Santo Agostinho  
\*Dados Provisórios, sujeito a alterações. 02/11/2021

**Gráfico 4. Número de casos SRAG confirmados para COVID-19, segundo mês de notificação. Cabo de Santo Agostinho, 2020-2021.**



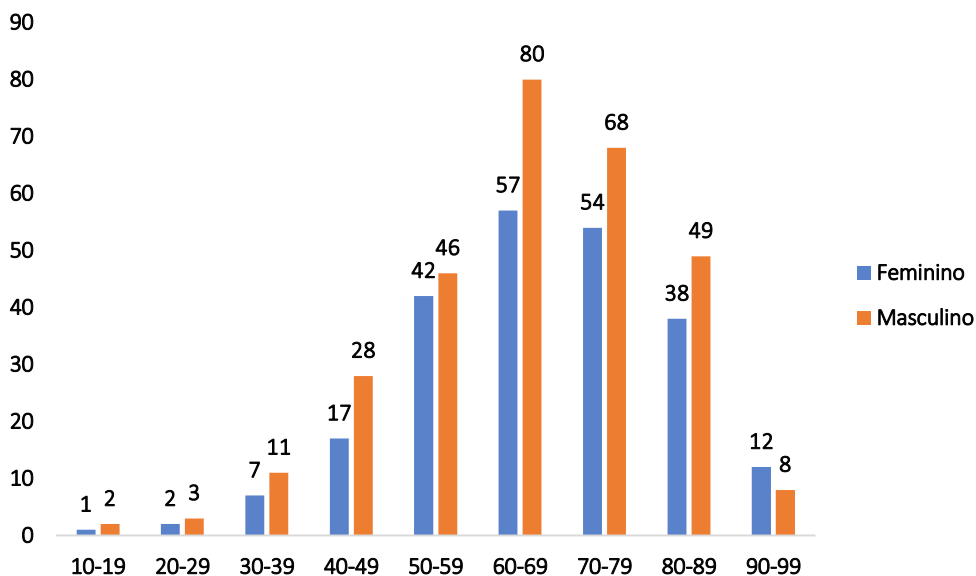
Fonte: Cievs/GVE/SVS/SMS Cabo de Santo Agostinho  
\*Dados Provisórios, sujeito a alterações. 02/11/2021

**Gráfico 5. Número de casos SRAG confirmados para COVID-19, segundo Semana Epidemiológica (SE) da notificação. Cabo de Santo Agostinho, 2020-2021.**



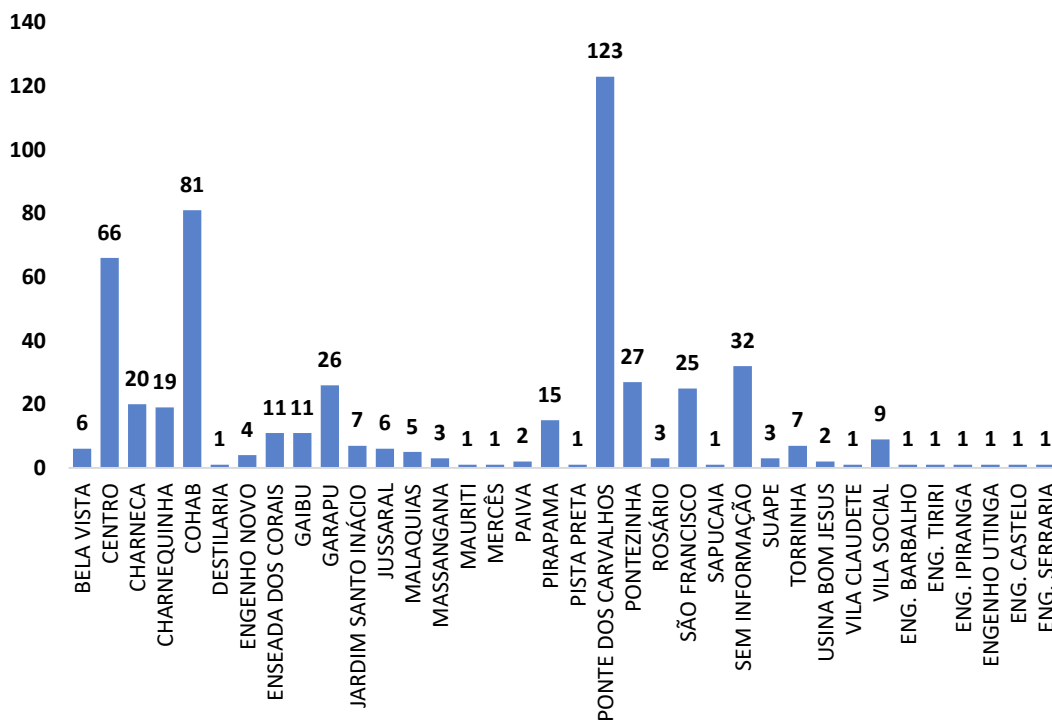
Fonte: Cievs/GVE/SVS/SMS Cabo de Santo Agostinho  
\*Dados Provisórios, sujeito a alterações. 02/11/2021

**Gráfico 6. Óbitos SRAG confirmados por COVID-19, segundo sexo e faixa etária. Cabo de Santo Agostinho, 2020-2021.**



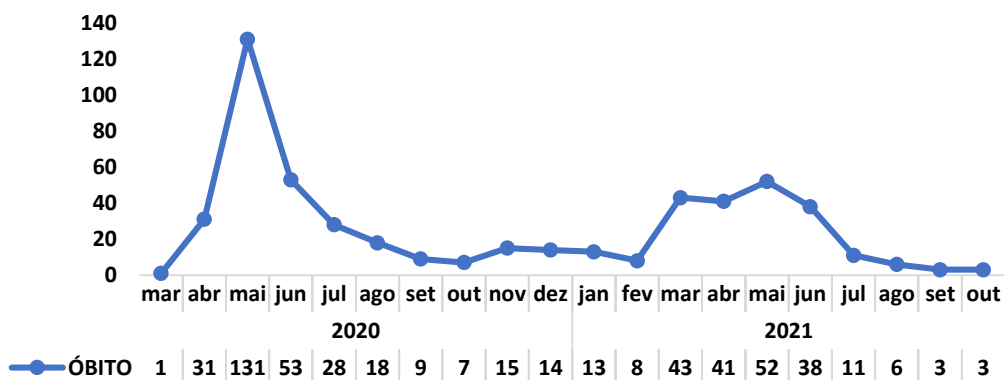
Fonte: Cievs/GVE/SVS/SMS Cabo de Santo Agostinho  
\*Dados Provisórios, sujeito a alterações. 02/11/2021

Gráfico 7. Óbitos SRAG confirmados por COVID-19, segundo bairro. Cabo de Santo Agostinho, 2020-2021.



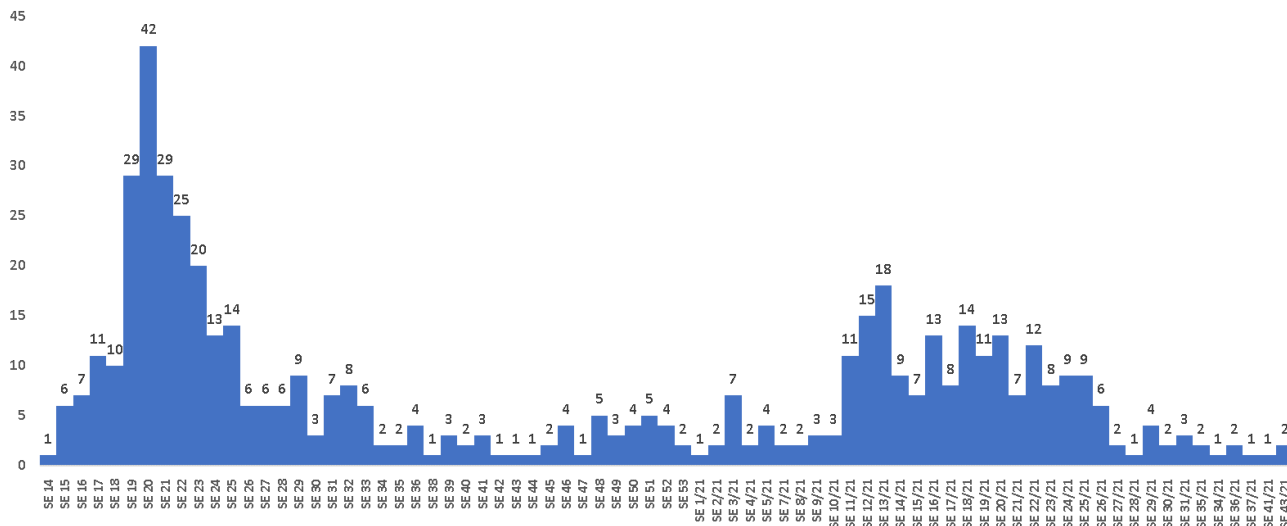
Fonte: Cievs/GVE/SVS/SMS Cabo de Santo Agostinho  
\*Dados Provisórios, sujeito a alterações. 02/11/2021

Gráfico 8. Óbitos SRAG confirmados por COVID-19, segundo mês do óbito. Cabo de Santo Agostinho, 2021.



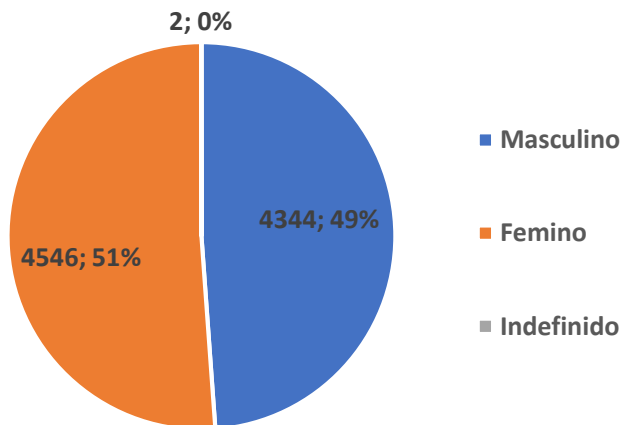
Fonte: Cievs/GVE/SVS/SMS Cabo de Santo Agostinho  
\*Dados Provisórios, sujeito a alterações. 02/11/2021

**Gráfico 9. Óbitos SRAG confirmados por COVID-19, segundo Semana Epidemiológica (SE) da ocorrência do óbito. Cabo de Santo Agostinho, 2020-2021.**



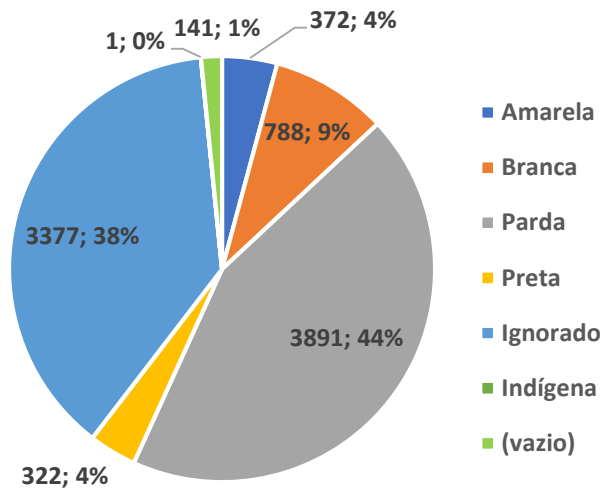
Fonte: Cievs/GVE/SVS/SMS Cabo de Santo Agostinho  
\*Dados Provisórios, sujeito a alterações. 02/11/2021

**Gráfico 10. Número e Percentual de casos leves confirmados para COVID-19, segundo sexo. Cabo de Santo Agostinho, 2020-2021.**



Fonte: ESUS-VE/Cievs/GVE/SVS/SMS Cabo de Santo Agostinho  
\*Dados Provisórios, sujeito a alterações. 01/11/2021

**Gráfico 11. Número e Percentual de casos leves confirmados para COVID-19, segundo raça/cor. Cabo de Santo Agostinho, 2020-2021.**





















Fonte: ESUS-VE/Cievs/GVE/SVS/SMS Cabo de Santo Agostinho  
\*Dados Provisórios, sujeito a alterações. 01/11/2021



## BOLETIM DE VACINAÇÃO CONTRA A COVID-19

### BOLETIM VACINAÇÃO COVID 19



30/10/2021 ATUALIZADO		1ª Dose	2ª Dose	Dose Única	Dose Reforço	Total
	Trabalhadores da Saúde	2.680	2.798	0	1.630	5.478
	Idosos Institucionalizados	36	34	0	32	70
	Idosos 60 anos +	25.375	23.939	47	3.612	49.361
	18 a 59 anos	102.786	62.344	904	0	166.034
	12 a 17 anos	14.333	4	0	0	14.337
	Povos e Comunidades Quilombolas	216	202	35	0	453
	Pessoas com Comorbidades	9.123	6.944	22	255	16.089
	Gestantes e Puerperas	1.564	992	0	0	2.556
	Trabalhadores da Educação	3.930	3.396	0	0	7.326
	Força de Segurança e Salvamento	227	203	0	0	430
	Funcionários do Sistema de Privação de Liberdade	255	217	8	0	480
	População Privada de Liberdade	223	124	11	0	358
	Trabalhadores de Limpeza Urbana	333	207	8	0	548
	Trabalhadores do Transporte Público	380	283	0	0	663
	Trabalhadores Industriais	90	69	0	0	159
	Pessoas em Situação de Rua	0	0	62	0	62
	Correios	1	4	0	0	5
	Bancários	53	32	0	0	85
<b>Doses Aplicadas</b>		<b>161.605</b>	<b>101.792</b>	<b>1.097</b>	<b>5.529</b>	<b>270.023</b>

Fonte: GVE/PNI/SMS Cabo de Santo Agostinho  
\*Dados até 30/10/2021

## **EXPEDIENTE:**

### **Prefeito**

Clayton da Silva Marques

### **Secretária Municipal de Saúde**

Ana Maria Albuquerque

### **Gerência de Vigilância em Saúde**

Ricardo Albuquerque

### **Elaboração**

Vanessa Silva

### **Revisão Final**

Ricardo Albuquerque