



INFORME EPIDEMIOLÓGICO

COMBATE AO CORONAVÍRUS

**# USE MÁSCARA
SALVE VIDAS**



PREFEITURA DO
CABO
DE SANTO AGOSTINHO

*Secretaria Municipal
de Saúde*

RESUMO EPIDEMIOLÓGICO DA COVID-19

No Cabo de Santo Agostinho, nas últimas 24 horas foi confirmado 1 novo caso de Síndrome Respiratória Aguda Grave (SRAG) relacionada a COVID-19. Não foram confirmados novos óbitos. Assim, o município totaliza um total de 9.985 casos de COVID-19, dos quais 8.788 casos leves e 1.197 casos de SRAG. Destes últimos, 523 evoluíram para óbito. Além disso, o boletim também aponta 9.338 pacientes recuperados da doença.

Atualmente, 16 residentes do município estão internados, sendo 4 em leito de UTI e 12 em leito de isolamento.

PANORAMA



233.503.524
Confirmados

4.777.503
Óbitos

Fonte: OMS. Dados atualizados em 01/10/2021, às 17h 54 min. (<https://covid19.who.int/>)



21.459.117
Confirmados

597.723
Óbitos

20.436.127
Recuperados

Fonte: Ministério da Saúde. Dados atualizados em 02/10/2021, às 19h 20 min. (<https://covid.saude.gov.br>)



621.633
Confirmados

19.754
Óbitos

559.405
Recuperados

Fonte: SEVS/CIEVS-PE. Dados atualizados até 01/10/2021.



9.985
Confirmados

523
Óbitos

9.338
Recuperados

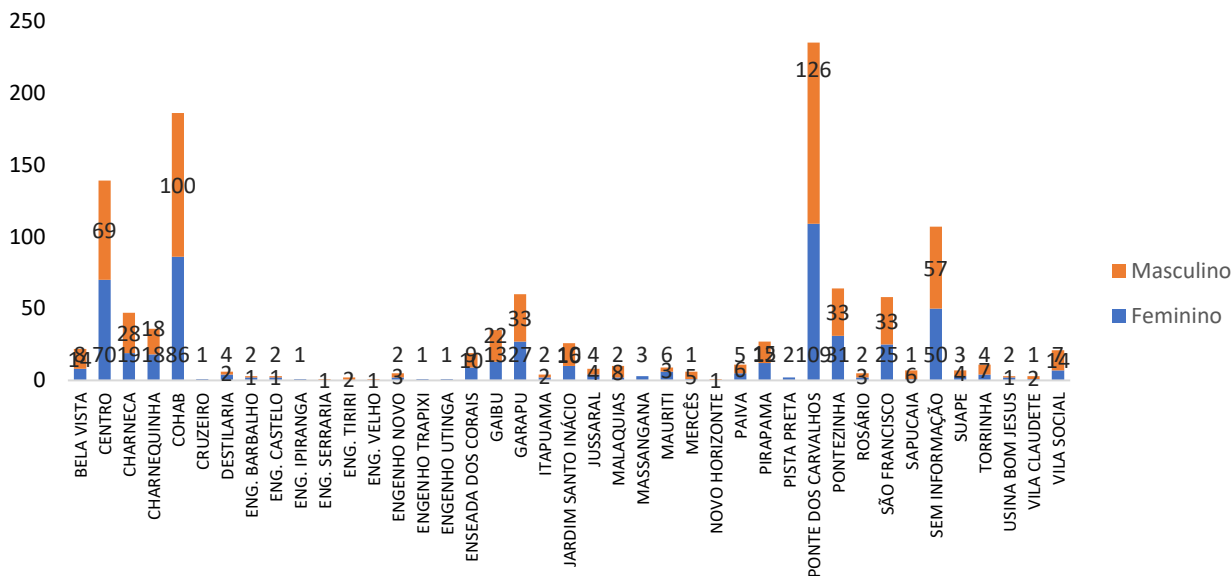
Fonte: GVE/SMS Cabo de Santo Agostinho-PE. Informações até 02/10/2021

ANÚNCIO DO DIA

O Cabo de Santo Agostinho participou neste sábado (25) do Dia D da segunda dose contra covid-19. O movimento foi impulsionado pela Secretaria Estadual de Saúde.

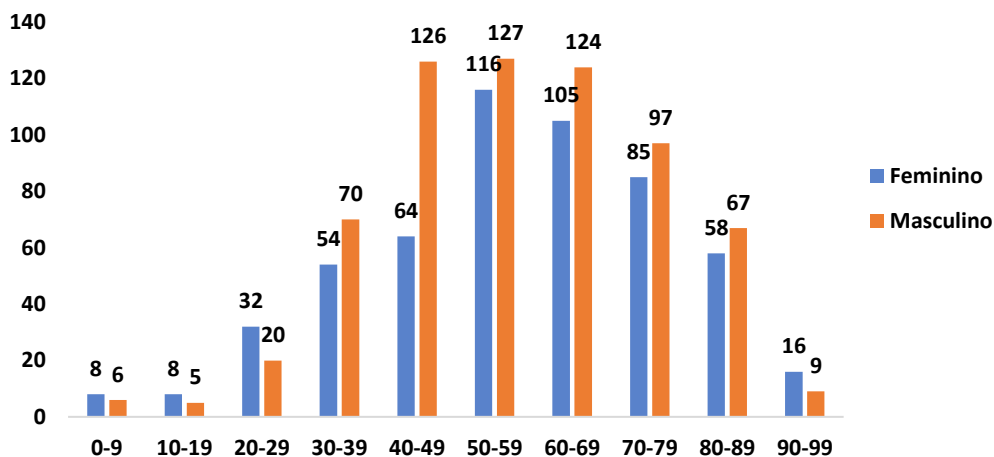
Saiba mais em: <https://prefeitura.cabo.pe.gov.br/noticia/1058/>

Gráfico 1. Casos SRAG confirmados para COVID-19, segundo sexo e bairro de Residência. Cabo de Santo Agostinho, 2020-2021.



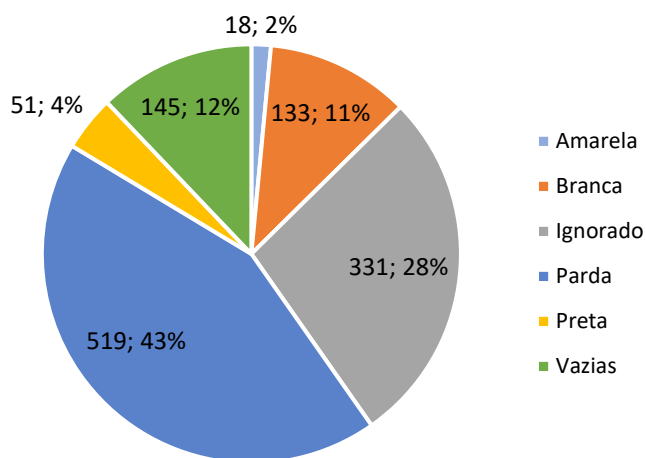
Fonte: Cievs/GVE/SVS/SMS Cabo de Santo Agostinho
*Dados Provisórios, sujeito a alterações. 02/10/2021

Gráfico 2. Casos SRAG confirmados para COVID-19, segundo sexo e faixa etária. Cabo de Santo Agostinho, 2020-2021.



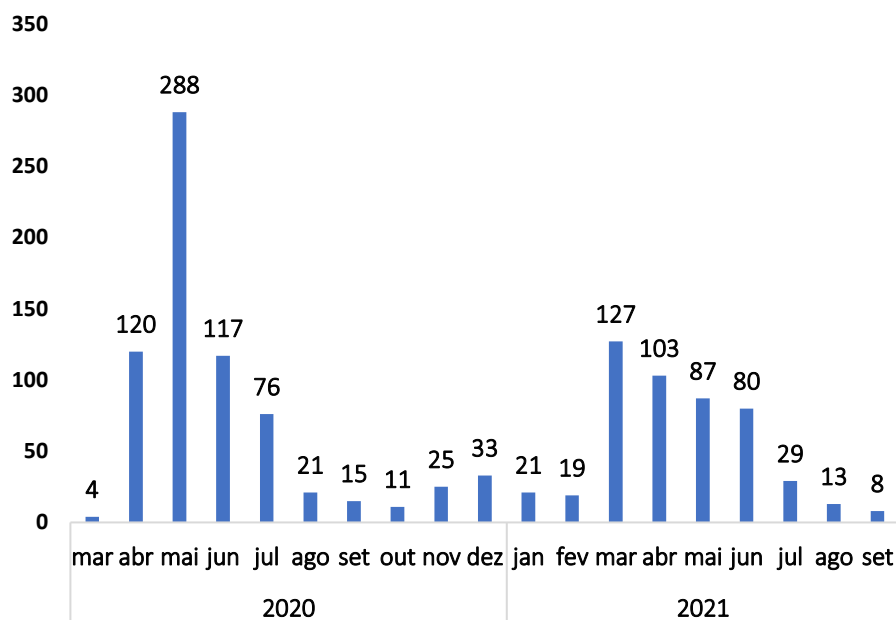
Fonte: Cievs/GVE/SVS/SMS Cabo de Santo Agostinho
*Dados Provisórios, sujeito a alterações. 02/10/2021

Gráfico 3. Casos SRAG confirmados para COVID-19, segundo raça/cor. Cabo de Santo Agostinho, 2020-2021.



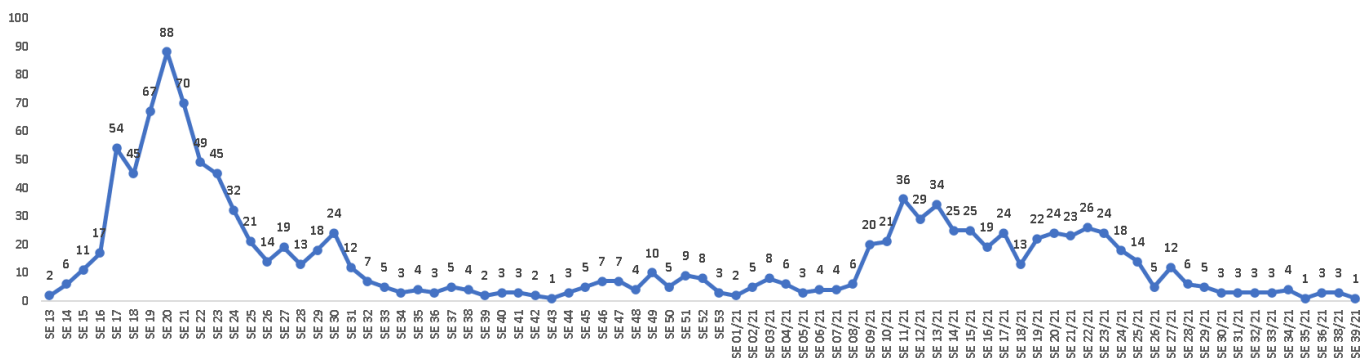
Fonte: Cievs/GVE/SVS/SMS Cabo de Santo Agostinho
*Dados Provisórios, sujeito a alterações 02/10/2021

Gráfico 4. Número de casos SRAG confirmados para COVID-19, segundo mês de notificação. Cabo de Santo Agostinho, 2020-2021.



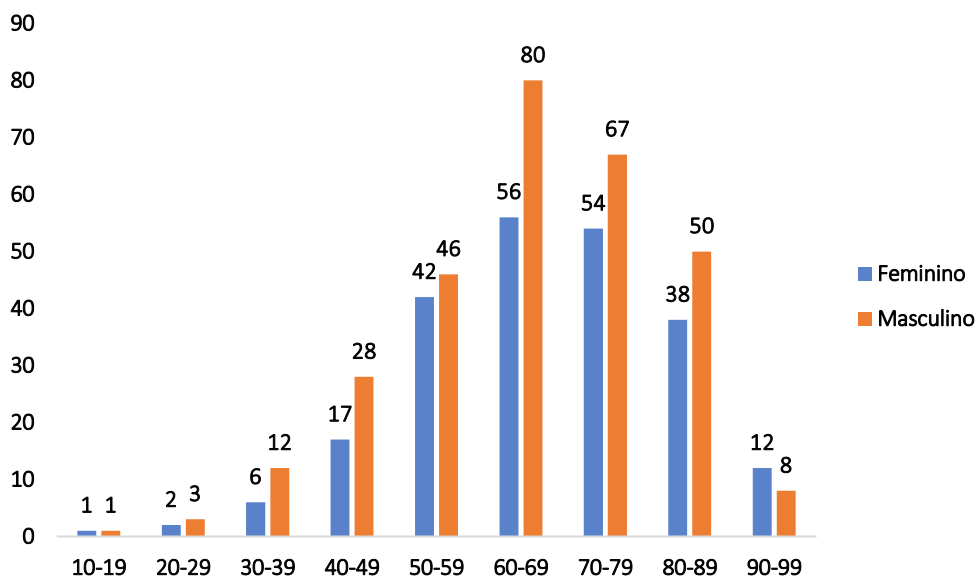
Fonte: Cievs/GVE/SVS/SMS Cabo de Santo Agostinho
*Dados Provisórios, sujeito a alterações. 02/10/2021

Gráfico 5. Número de casos SRAG confirmados para COVID-19, segundo Semana Epidemiológica (SE) da notificação. Cabo de Santo Agostinho, 2020-2021.



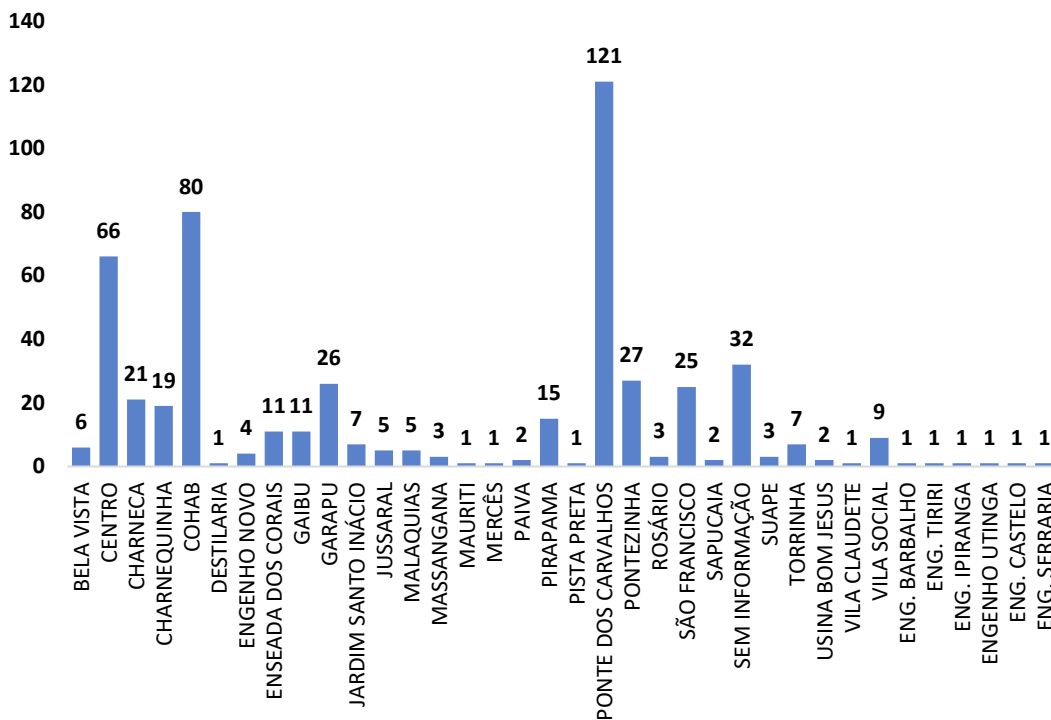
Fonte: Cievs/GVE/SVS/SMS Cabo de Santo Agostinho
*Dados Provisórios, sujeito a alterações. 02/09/2021

Gráfico 6. Óbitos SRAG confirmados por COVID-19, segundo sexo e faixa etária. Cabo de Santo Agostinho, 2020-2021.



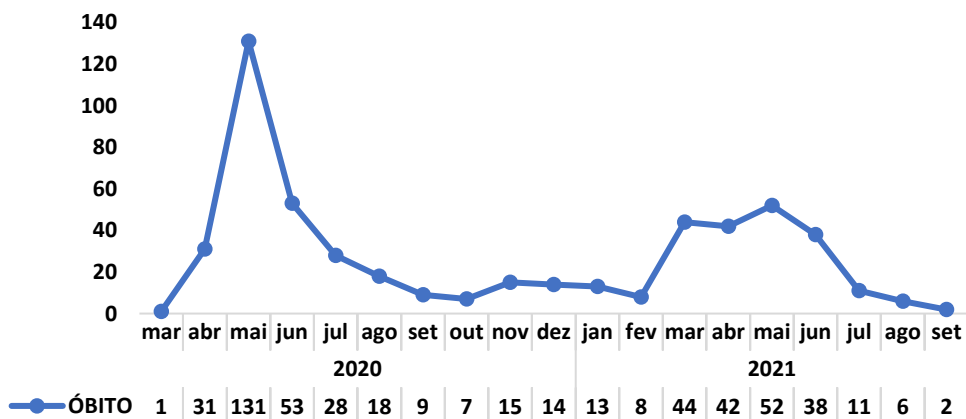
Fonte: Cievs/GVE/SVS/SMS Cabo de Santo Agostinho
*Dados Provisórios, sujeito a alterações. 02/10/2021

Gráfico 7. Óbitos SRAG confirmados por COVID-19, segundo bairro. Cabo de Santo Agostinho, 2020-2021.



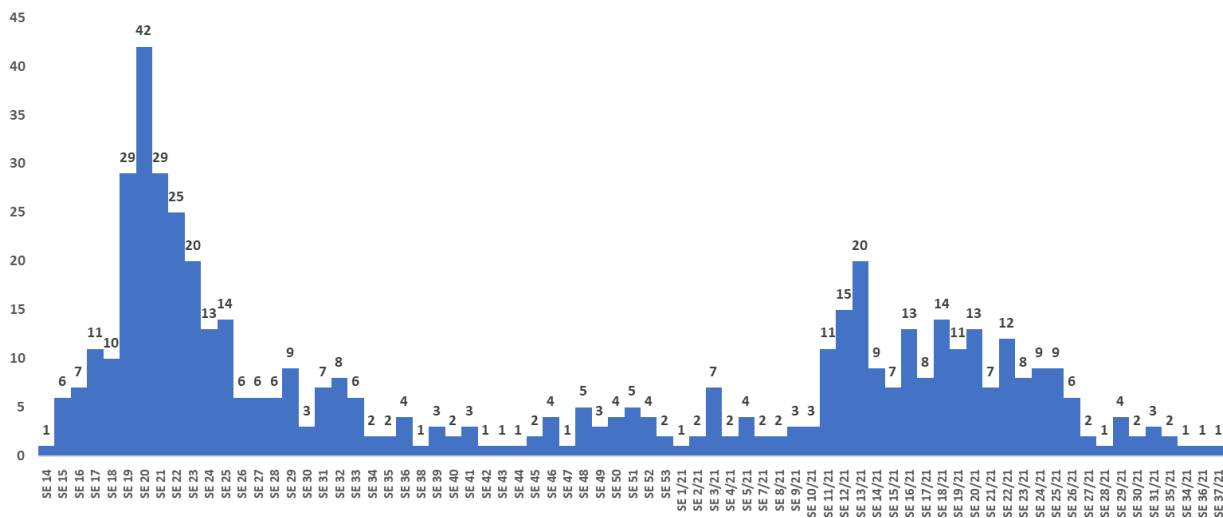
Fonte: Cievs/GVE/SVS/SMS Cabo de Santo Agostinho
*Dados Provisórios, sujeito a alterações. 02/10/2021

Gráfico 8. Óbitos SRAG confirmados por COVID-19, segundo mês do óbito. Cabo de Santo Agostinho, 2021.



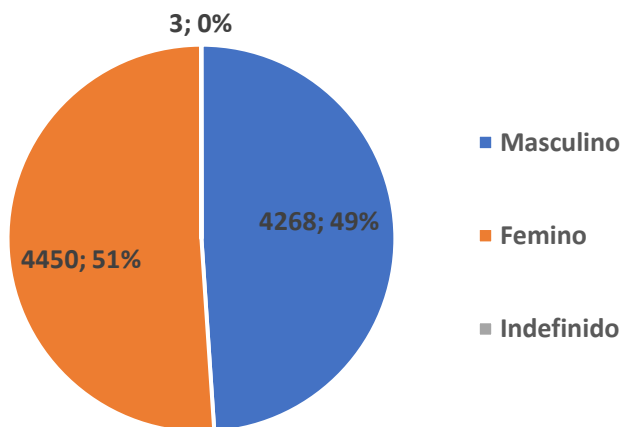
Fonte: Cievs/GVE/SVS/SMS Cabo de Santo Agostinho
*Dados Provisórios, sujeito a alterações. 02/10/2021

Gráfico 9. Óbitos SRAG confirmados por COVID-19, segundo Semana Epidemiológica (SE) da ocorrência do óbito. Cabo de Santo Agostinho, 2020-2021.



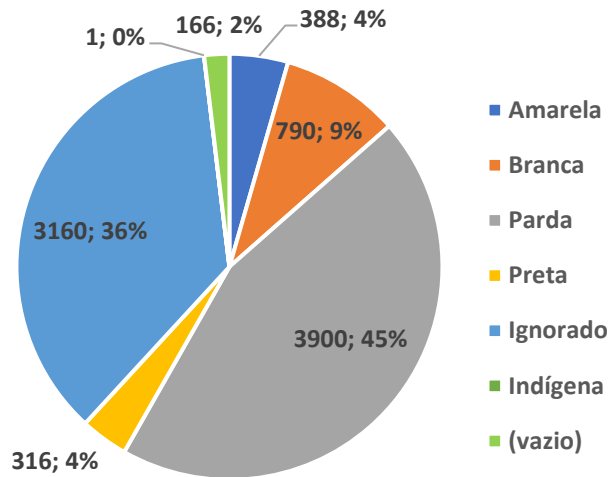
Fonte: Cievs/GVE/SVS/SMS Cabo de Santo Agostinho
*Dados Provisórios, sujeito a alterações. 02/10/2021

Gráfico 10. Número e Percentual de casos leves confirmados para COVID-19, segundo sexo. Cabo de Santo Agostinho, 2020-2021.





















Fonte: ESUS-VE/Cievs/GVE/SVS/SMS Cabo de Santo Agostinho
*Dados Provisórios, sujeito a alterações. 09/09/2021

Gráfico 11. Número e Percentual de casos leves confirmados para COVID-19, segundo raça/cor. Cabo de Santo Agostinho, 2020-2021.



Fonte: ESUS-VE/Cievs/GVE/SVS/SMS Cabo de Santo Agostinho
*Dados Provisórios, sujeito a alterações. 09/09/2021

BOLETIM DE VACINAÇÃO CONTRA A COVID-19

BOLETIM VACINAÇÃO COVID 19				
PREFEITURA DO CABO DE SANTO AGOSTINHO				
01/10/2021 ATUALIZADO	1ª Dose	2ª Dose	Dose Única	Total
 Trabalhadores da Saúde	2.678	2.780	0	5.458
 Idosos Institucionalizados	36	34	0	70
 Idosos 60 anos +	25.183	23.388	47	48.618
 18 a 59 anos	97.461	39.966	904	138.331
 12 a 17 anos	2.009	0	0	2.009
 Povos e Comunidades Quilombolas	216	202	35	453
 Pessoas com Comorbidades	9.107	6.746	22	15.875
 Gestantes e Puerperas	1.485	847	0	2.332
 Trabalhadores da Educação	3.930	3.380	0	7.310
 Força de Segurança e Salvamento	226	195	0	421
 Funcionários do Sistema de Privação de Liberdade	255	213	8	476
 População Privada de Liberdade	184	105	11	300
 Trabalhadores de Limpeza Urbana	333	9	8	350
 Trabalhadores do Transporte Público	380	270	0	650
 Trabalhadores Industriais	90	56	0	146
 Pessoas em Situação de Rua	0	0	62	62
 Correios	1	4	0	5
 Bancários	53	32	0	85
Doses Aplicadas	143.627	78.227	1.097	222.951

Fonte: GVE/PNI/SMS Cabo de Santo Agostinho

*Dados até 01/10/2021

EXPEDIENTE:

Prefeito

Clayton da Silva Marques

Secretária Municipal de Saúde

Ana Maria Albuquerque

Gerência de Vigilância em Saúde

Ricardo Albuquerque

Elaboração

Vanessa Silva

Revisão Final

Ricardo Albuquerque