



INFORME EPIDEMIOLÓGICO

COMBATE AO CORONAVÍRUS

**# USE MÁSCARA
SALVE VIDAS**



PREFEITURA DO
CABO
DE SANTO AGOSTINHO

*Secretaria Municipal
de Saúde*

RESUMO EPIDEMIOLÓGICO DA COVID-19

No Cabo de Santo Agostinho, nas últimas 24 horas foram confirmados 18 novos casos de COVID-19, sendo 16 casos leves e 2 casos de Síndrome Respiratória Aguda Grave (SRAG). Foram confirmados 2 novos óbitos ocorridos entre 03/05/2021 e 27/08/2021. Assim, o município totaliza um total de 9.902 casos de COVID-19, dos quais 8.712 casos leves e 1.190 casos de SRAG. Destes últimos, 522 evoluíram para óbito. Além disso, o boletim também aponta 8.793 pacientes recuperados da doença.

Atualmente, 23 residentes do município estão internados, sendo 2 em leito de UTI e 21 em leito de isolamento.

PANORAMA



218.205.951
Confirmados

4.526.583
Óbitos

Fonte: OMS. Dados atualizados em 02/09/2021, às 17h 05 min. (<https://covid19.who.int/>)



20.830.495
Confirmados

581.914
Óbitos

19.801.725
Recuperados

Fonte: Ministério da Saúde. Dados atualizados em 02/09/2021, às 17h 50 min. (<https://covid.saude.gov.br>)



608.586
Confirmados

19.411
Óbitos

541.323
Recuperados

Fonte: SEVS/CIEVS-PE. Dados atualizados até 31/08/2021.



9.902
Confirmados

522
Óbitos

8.790
Recuperados

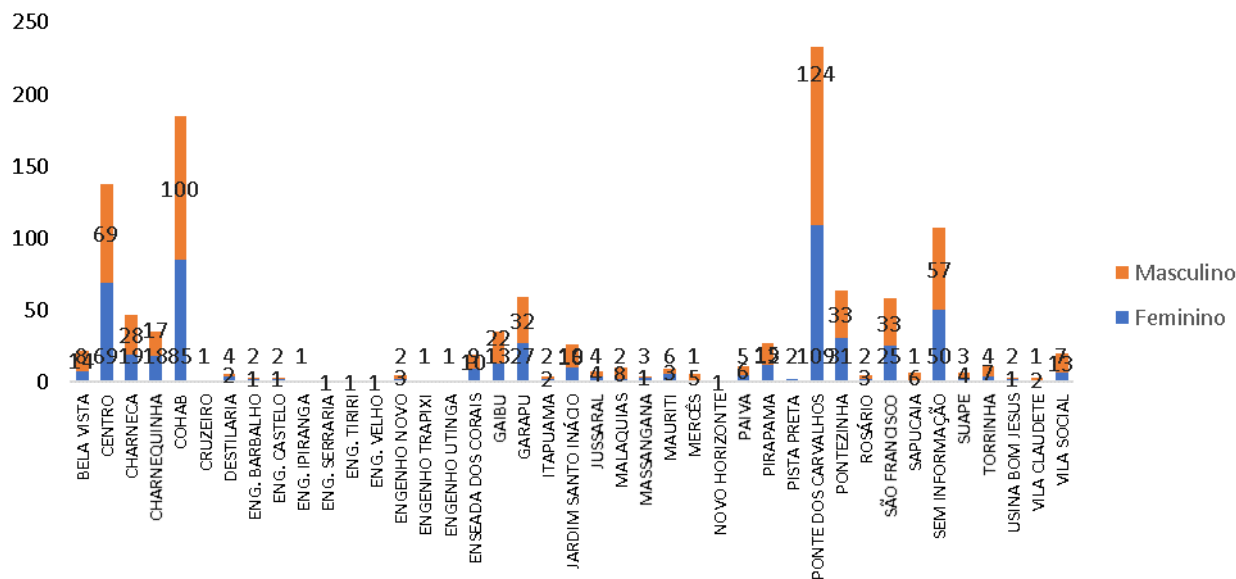
Fonte: GVE/SMS Cabo de Santo Agostinho-PE. Informações até 02/09/2021

ANÚNCIO DO DIA

Nesta segunda-feira (30) a campanha de vacinação contra a covid-19 do Cabo de Santo Agostinho vai ser tocada em várias frentes. No Centro de Vacinação e nas escolas de referência, as equipes de saúde do município passam a vacinar pessoas com 21 anos ou mais.

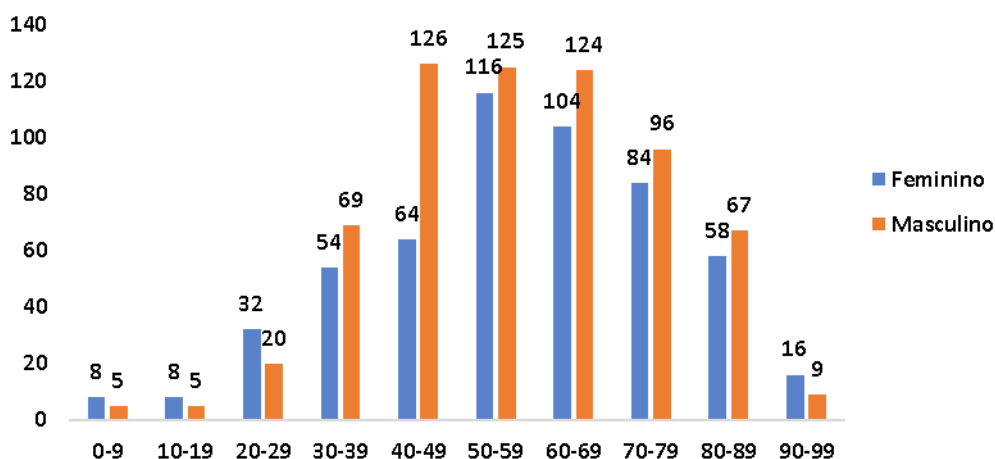
Saiba mais em: <https://prefeitura.cabo.pe.gov.br/noticia/966/>

Gráfico 1. Casos SRAG confirmados para COVID-19, segundo sexo e bairro de Residência. Cabo de Santo Agostinho, 2020-2021.



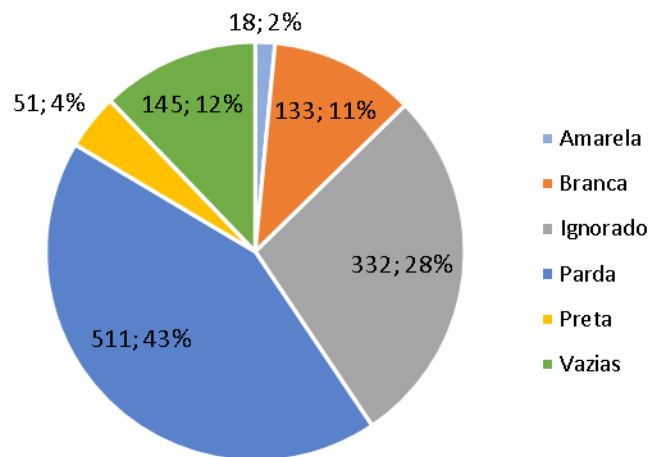
Fonte: Cievs/GVE/SVS/SMS Cabo de Santo Agostinho
*Dados Provisórios, sujeito a alterações. 02/09/2021

Gráfico 2. Casos SRAG confirmados para COVID-19, segundo sexo e faixa etária. Cabo de Santo Agostinho, 2020-2021.



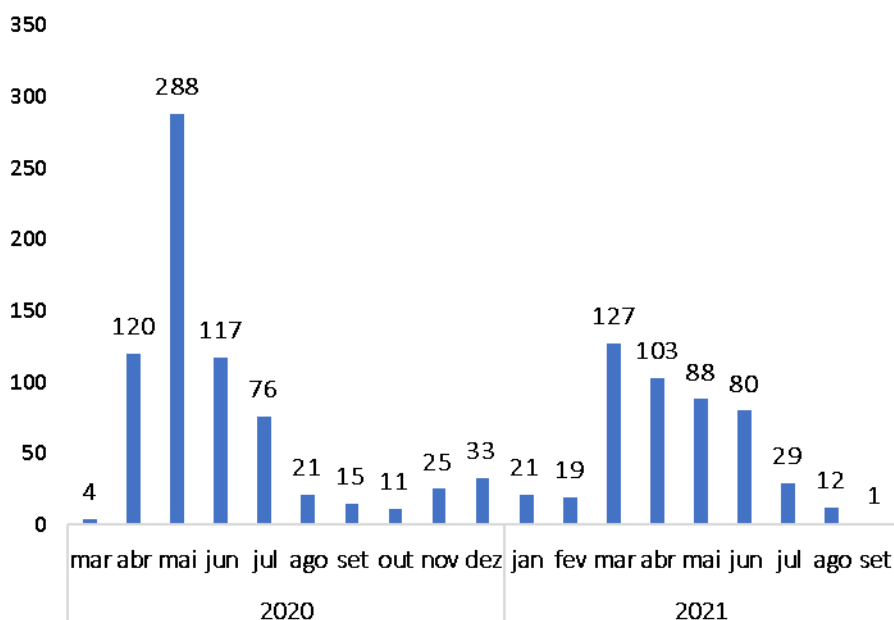
Fonte: Cievs/GVE/SVS/SMS Cabo de Santo Agostinho
*Dados Provisórios, sujeito a alterações. 02/09/2021

Gráfico 3. Casos SRAG confirmados para COVID-19, segundo raça/cor. Cabo de Santo Agostinho, 2020-2021.



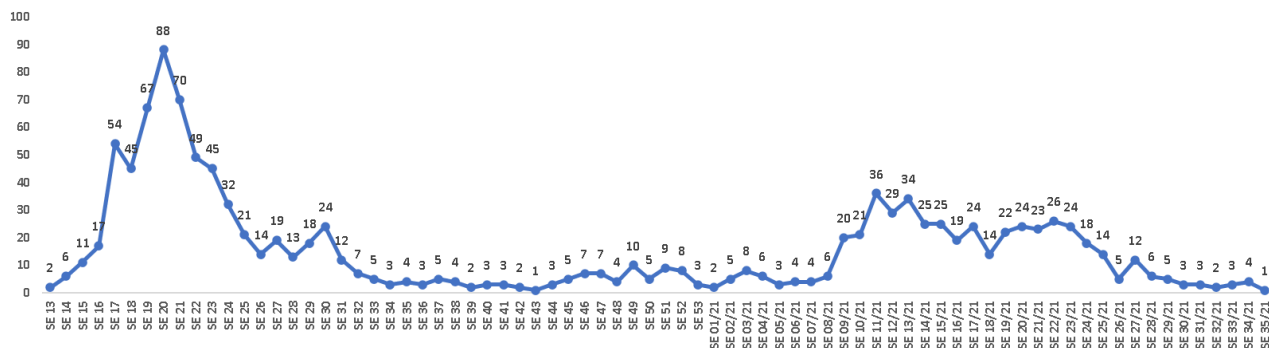
Fonte: Cievs/GVE/SVS/SMS Cabo de Santo Agostinho
*Dados Provisórios, sujeito a alterações 02/09/2021

Gráfico 4. Número de casos SRAG confirmados para COVID-19, segundo mês de notificação. Cabo de Santo Agostinho, 2020-2021.



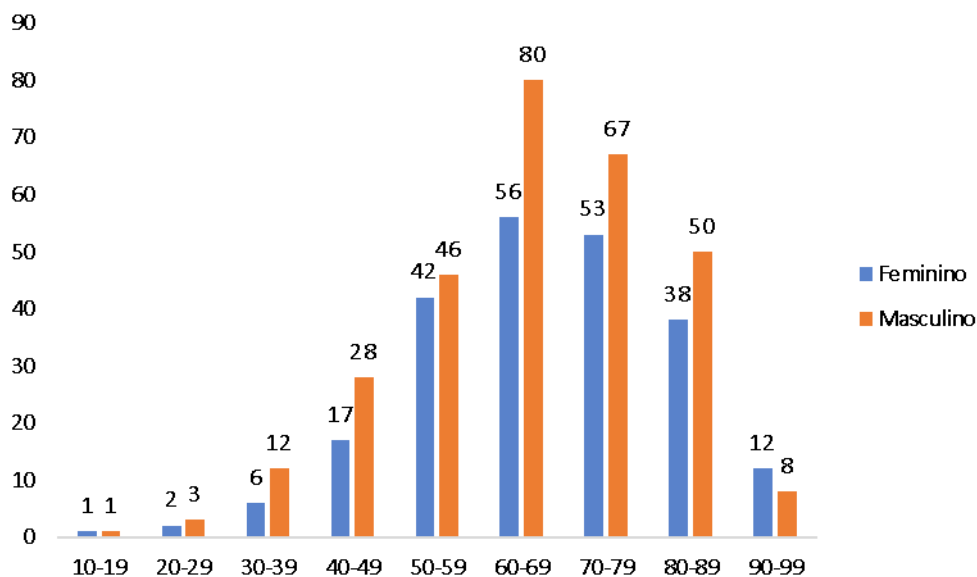
Fonte: Cievs/GVE/SVS/SMS Cabo de Santo Agostinho
*Dados Provisórios, sujeito a alterações. 02/09/2021

Gráfico 5. Número de casos SRAG confirmados para COVID-19, segundo Semana Epidemiológica (SE) da notificação. Cabo de Santo Agostinho, 2020-2021.



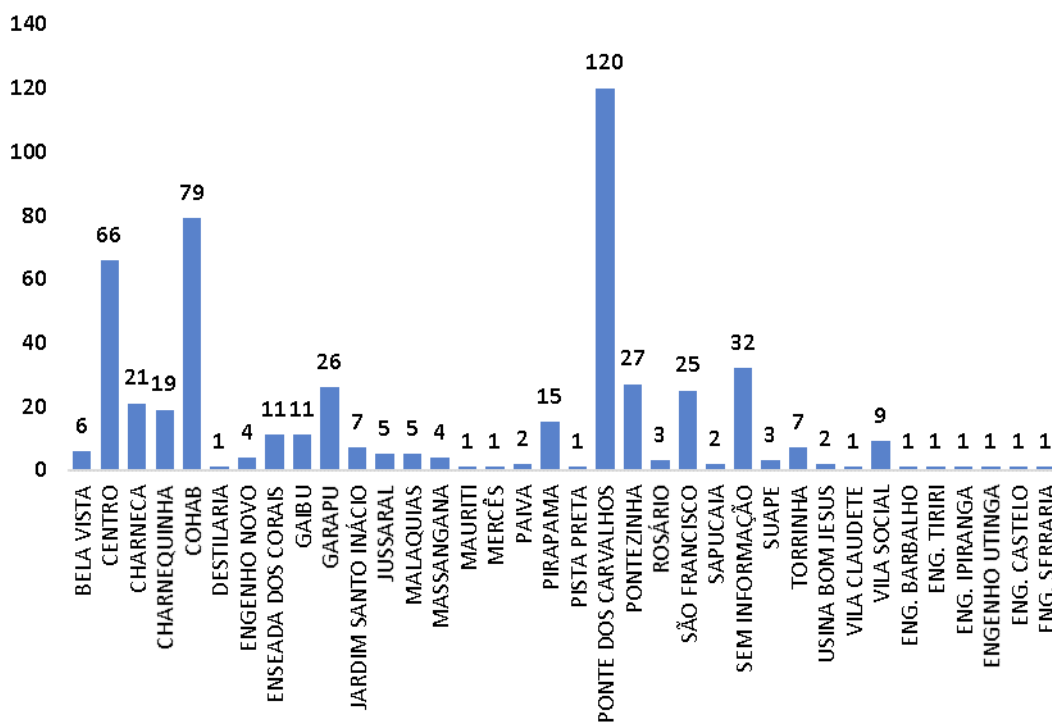
Fonte: Cievs/GVE/SVS/SMS Cabo de Santo Agostinho
 *Dados Provisórios, sujeito a alterações. 02/09/2021

Gráfico 6. Óbitos SRAG confirmados por COVID-19, segundo sexo e faixa etária. Cabo de Santo Agostinho, 2020-2021.



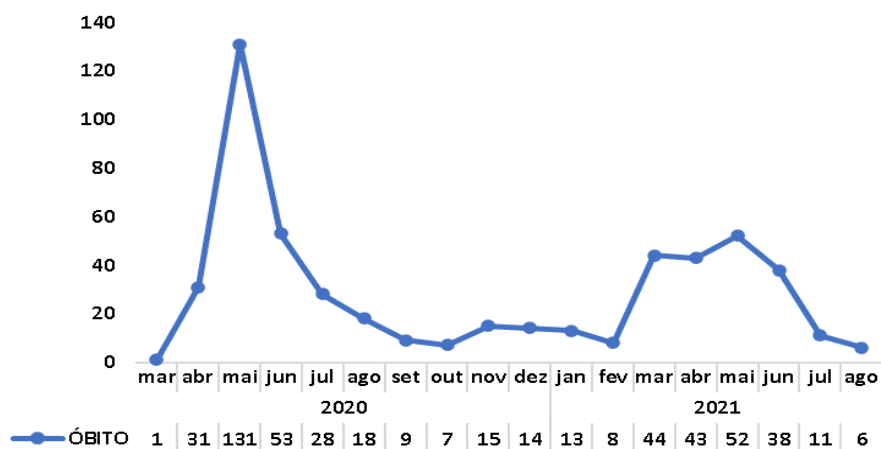
Fonte: Cievs/GVE/SVS/SMS Cabo de Santo Agostinho
 *Dados Provisórios, sujeito a alterações. 02/09/2021

Gráfico 7. Óbitos SRAG confirmados por COVID-19, segundo bairro. Cabo de Santo Agostinho, 2020-2021.



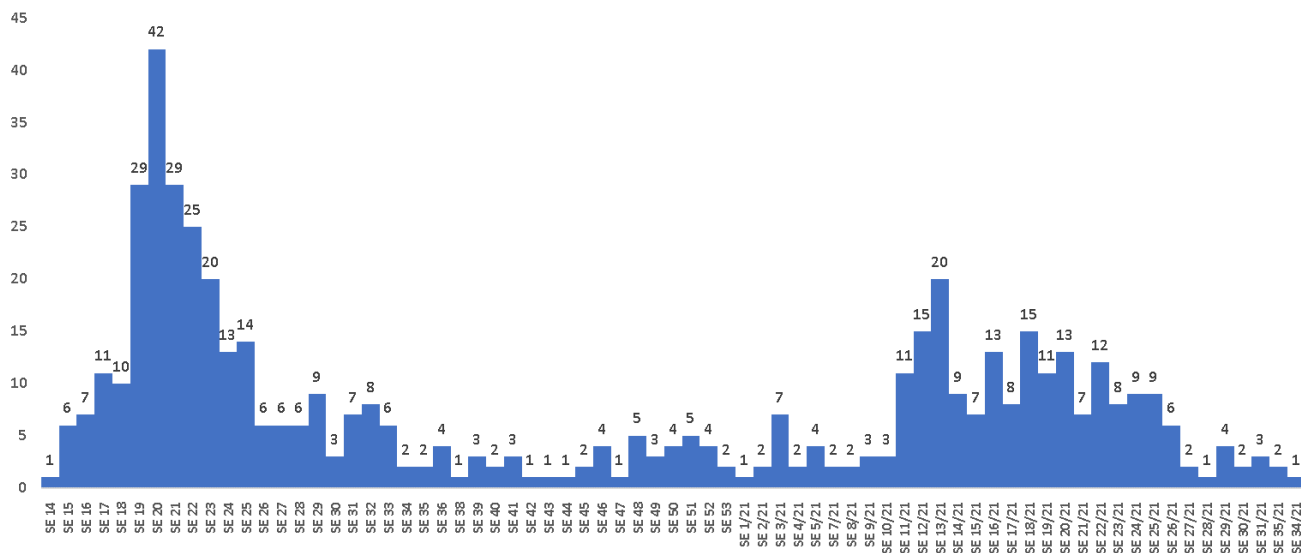
Fonte: Cievs/GVE/SVS/SMS Cabo de Santo Agostinho
*Dados Provisórios, sujeito a alterações. 02/09/2021

Gráfico 8. Óbitos SRAG confirmados por COVID-19, segundo mês do óbito. Cabo de Santo Agostinho, 2021.



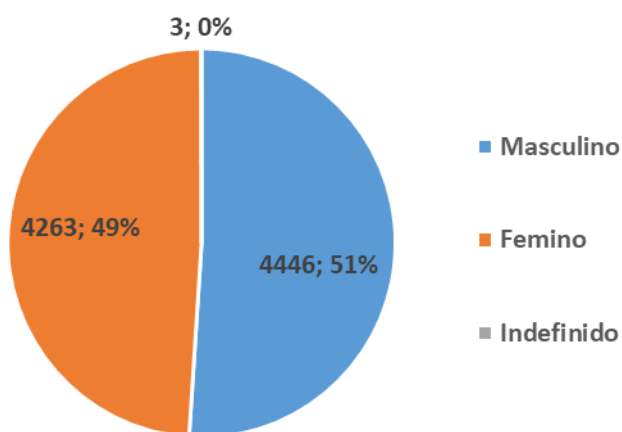
Fonte: Cievs/GVE/SVS/SMS Cabo de Santo Agostinho
*Dados Provisórios, sujeito a alterações. 02/09/2021

Gráfico 9. Óbitos SRAG confirmados por COVID-19, segundo Semana Epidemiológica (SE) da ocorrência do óbito. Cabo de Santo Agostinho, 2020-2021.



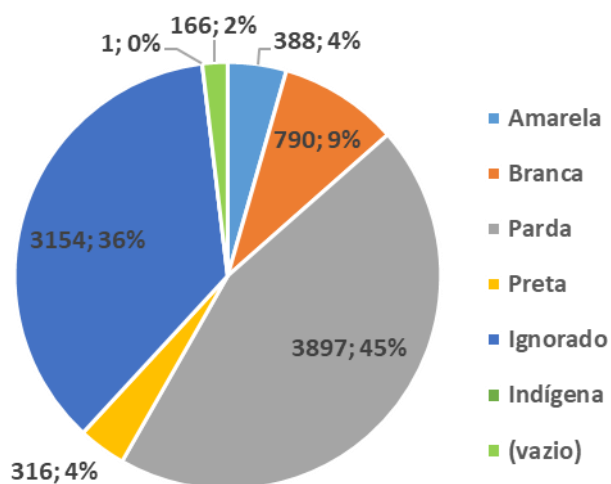
Fonte: Cievs/GVE/SVS/SMS Cabo de Santo Agostinho
*Dados Provisórios, sujeito a alterações. 02/09/2021

Gráfico 10. Número e Percentual de casos leves confirmados para COVID-19, segundo sexo. Cabo de Santo Agostinho, 2020-2021.



Fonte: ESUS-VE/Cievs/GVE/SVS/SMS Cabo de Santo Agostinho
*Dados Provisórios, sujeito a alterações. 02/08/2021



















Gráfico 11. Número e Percentual de casos leves confirmados para COVID-19, segundo raça/cor. Cabo de Santo Agostinho, 2020-2021.



Fonte: ESUS-VE/Cievs/GVE/SVS/SMS Cabo de Santo Agostinho

*Dados Provisórios, sujeito a alterações. 02/08/2021

BOLETIM DE VACINAÇÃO CONTRA A COVID-19

BOLETIM VACINAÇÃO COVID 19					
					
02/09/2021 ATUALIZADO		1ª Dose	2ª Dose	Dose Única	Total
	Trabalhadores da Saúde	2.678	2.414	0	5.092
	Idosos Institucionalizados	36	34	0	70
	Idosos 60 anos +	24.894	22.281	47	47.222
	18 a 59 anos	79.930	2.810	904	83.644
	Adolescentes com Comorbidade / Deficiência	10	0	0	10
	Povos e Comunidades Quilombolas	216	202	35	453
	Pessoas com Comorbidades	9.099	5.218	22	14.339
	Gestantes e Puerperas	1.236	528	0	1.764
	Trabalhadores da Educação	3.930	3.231	0	7.161
	Força de Segurança e Salvamento	226	161	0	387
	Funcionários do Sistema de Privação de Liberdade	255	203	8	466
	População Privada de Liberdade	184	105	11	300
	Trabalhadores de Limpeza Urbana	333	1	8	342
	Trabalhadores do Transporte Público	378	0	0	378
	Trabalhadores Industriais	90	9	0	99
	Pessoas em Situação de Rua	0	0	62	62
	Correios	1	4	0	5
	Bancários	53	29	0	82
Doses Aplicadas		123.549	37.230	1.097	161.876

Fonte: GVE/PNI/SMS Cabo de Santo Agostinho

*Dados até 02/09/2021

EXPEDIENTE:

Prefeito

Clayton da Silva Marques

Secretária Municipal de Saúde

Ana Maria Albuquerque

Gerência de Vigilância em Saúde

Ricardo Albuquerque

Elaboração

Vanessa Silva

Revisão Final

Ricardo Albuquerque