



INFORME EPIDEMIOLÓGICO

COMBATE AO CORONAVÍRUS

**# USE MÁSCARA
SALVE VIDAS**



PREFEITURA DO
CABO
DE SANTO AGOSTINHO

*Secretaria Municipal
de Saúde*

RESUMO EPIDEMIOLÓGICO DA COVID-19

No Cabo de Santo Agostinho, nas últimas 24 horas, foram confirmados 103 novos casos de COVID-19, sendo 102 casos leves e 2 casos de Síndrome Respiratória Aguda Grave (SRAG). Não foram confirmados novos óbitos. Assim, o município totaliza um total de 8.462 casos de COVID-19, dos quais 7.336 casos leves e 1.126 casos de SRAG. Destes últimos, 481 evoluíram para óbito. Além disso, o boletim também aponta 5.848 pacientes recuperados da doença.

Atualmente, 52 residentes do município estão internados, sendo 13 em leito de UTI e 39 em leito de isolamento.

PANORAMA



182.101.209
Confirmados

3.950.876
Óbitos

Fonte: OMS. Dados atualizados em 02/07/2021, às 11h 00 min. (<https://covid19.who.int/>)



18.687.469
Confirmados

521.952
Óbitos

16.989.351
Recuperados

Fonte: Ministério da Saúde. Dados atualizados em 02/07/2021, às 17h 50min. (<https://covid.saude.gov.br>)



552.289
Confirmados

17.720
Óbitos

467.422
Recuperados

Fonte: SEVS/CIEVS-PE. Dados atualizados até 30/06/2021.



8.462
Confirmados

481
Óbitos

5.848
Recuperados

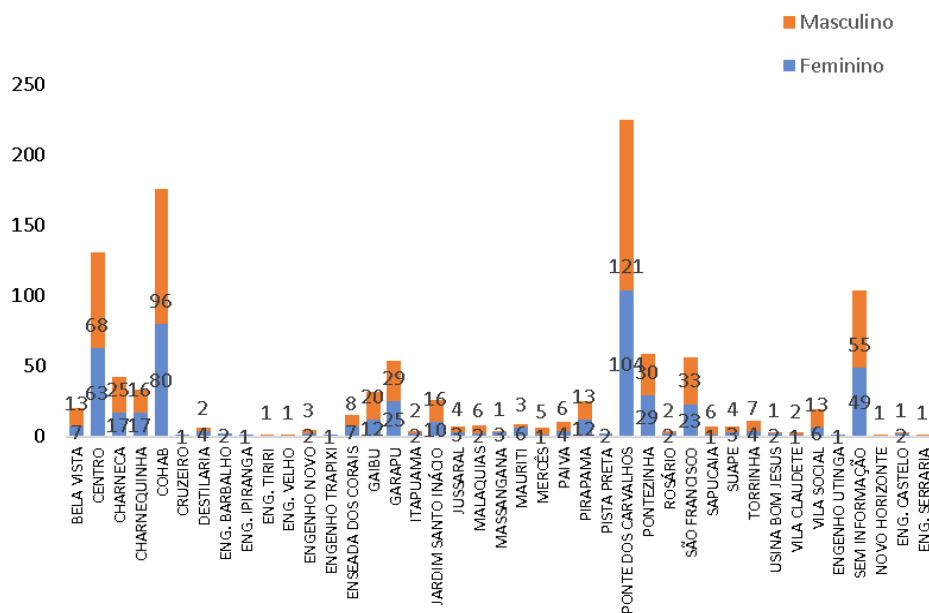
Fonte: GVE/SMS Cabo de Santo Agostinho-PE. Informações até 02/07/2021

ANÚNCIO DO DIA

A prefeitura do Cabo de Santo Agostinho dá continuidade à vacinação da população Quilombola Onze Negras contra a Covid-19 com a aplicação da segunda dose do imunizante da AstraZeneca.

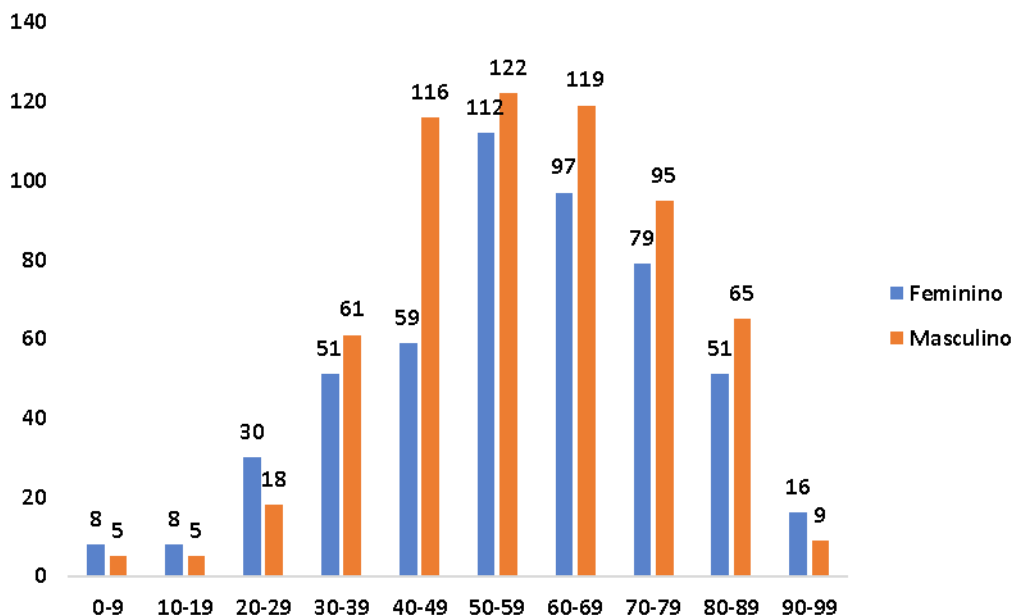
Saiba mais em: <https://prefeitura.cabo.pe.gov.br/noticia/816/>

Gráfico 1. Casos SRAG confirmados para COVID-19, segundo sexo e bairro de Residência. Cabo de Santo Agostinho, 2020-2021.



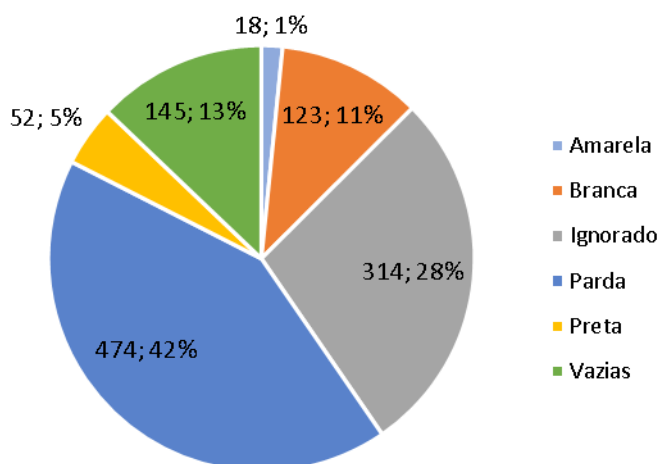
Fonte: Cievs/GVE/SVS/SMS Cabo de Santo Agostinho
*Dados Provisórios, sujeito a alterações. 02/07/2021

Gráfico 2. Casos SRAG confirmados para COVID-19, segundo sexo e faixa etária. Cabo de Santo Agostinho, 2020-2021.



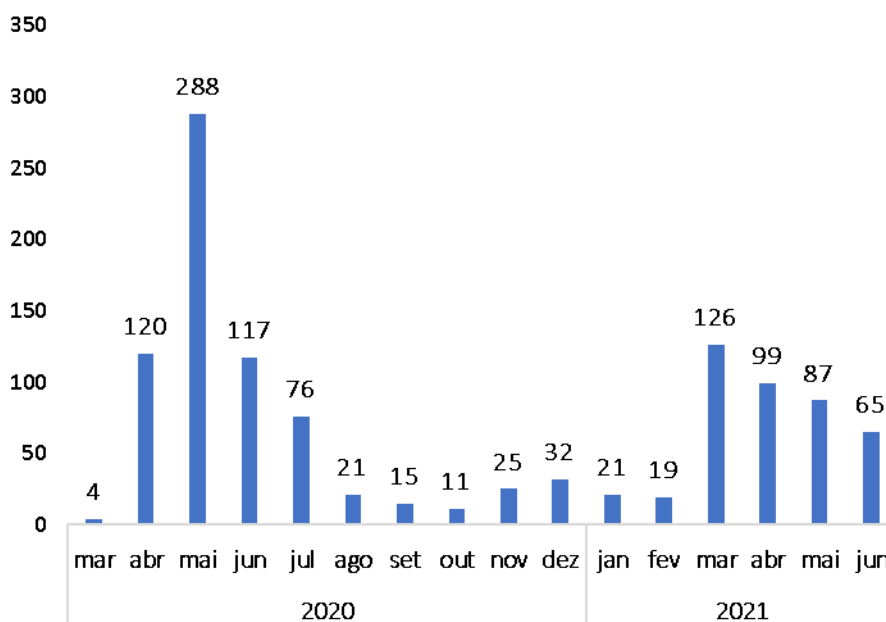
Fonte: Cievs/GVE/SVS/SMS Cabo de Santo Agostinho
*Dados Provisórios, sujeito a alterações. 02/07/2021

Gráfico 3. Casos SRAG confirmados para COVID-19, segundo raça/cor. Cabo de Santo Agostinho, 2020-2021.



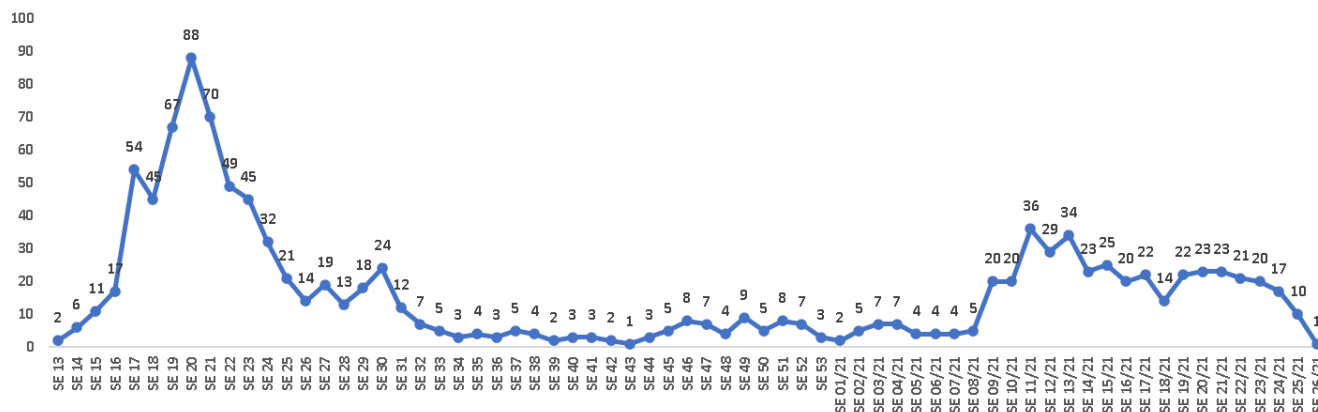
Fonte: Cievs/GVE/SVS/SMS Cabo de Santo Agostinho
*Dados Provisórios, sujeito a alterações.02/07/2021

Gráfico 4. Número de casos SRAG confirmados para COVID-19, segundo mês de notificação. Cabo de Santo Agostinho, 2020-2021.



Fonte: Cievs/GVE/SVS/SMS Cabo de Santo Agostinho
*Dados Provisórios, sujeito a alterações. 02/07/2021

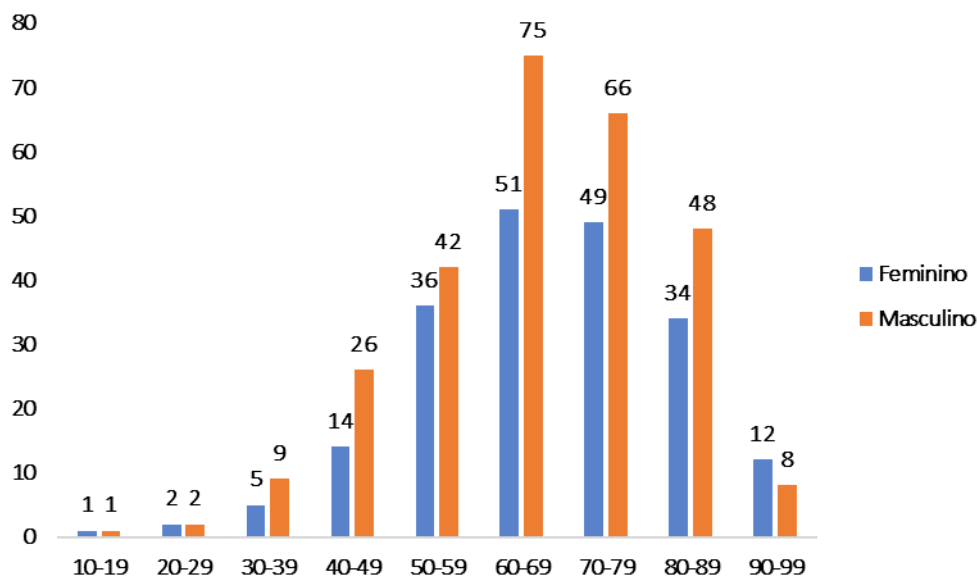
Gráfico 5. Número de casos SRAG confirmados para COVID-19, segundo Semana Epidemiológica (SE) da notificação. Cabo de Santo Agostinho, 2020-2021.



Fonte: Cievs/GVE/SVS/SMS Cabo de Santo Agostinho

*Dados Provisórios, sujeito a alterações. 02/07/2021

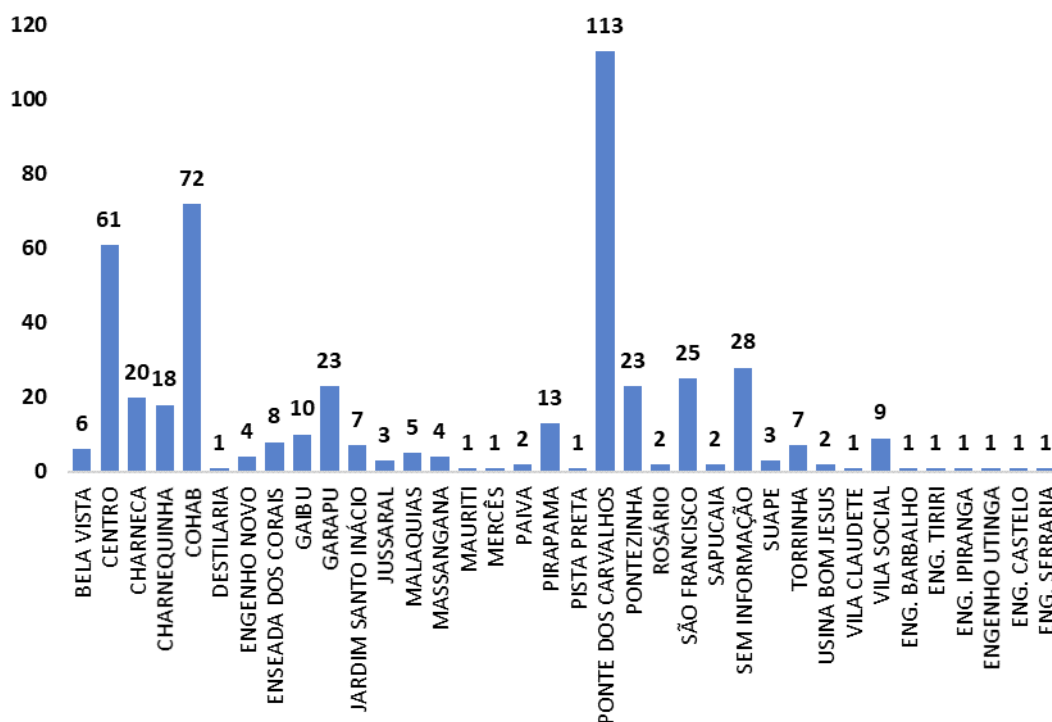
Gráfico 6. Óbitos SRAG confirmados por COVID-19, segundo sexo e faixa etária. Cabo de Santo Agostinho, 2020-2021.



Fonte: Cievs/GVE/SVS/SMS Cabo de Santo Agostinho

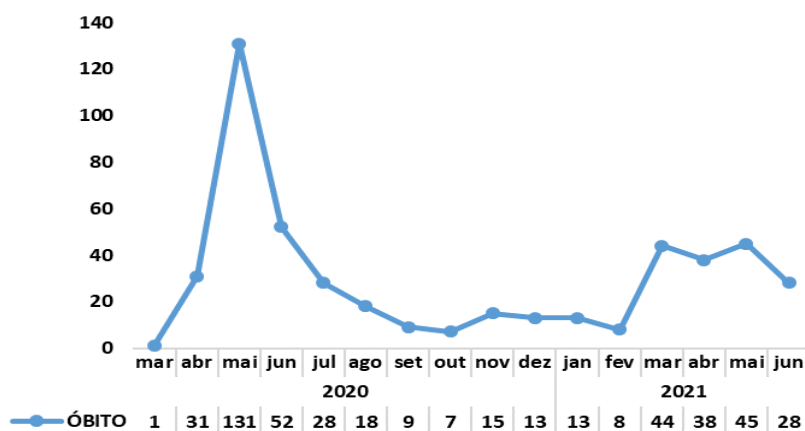
*Dados Provisórios, sujeito a alterações. 02/07/2021

Gráfico 7. Óbitos SRAG confirmados por COVID-19, segundo bairro. Cabo de Santo Agostinho, 2020-2021.



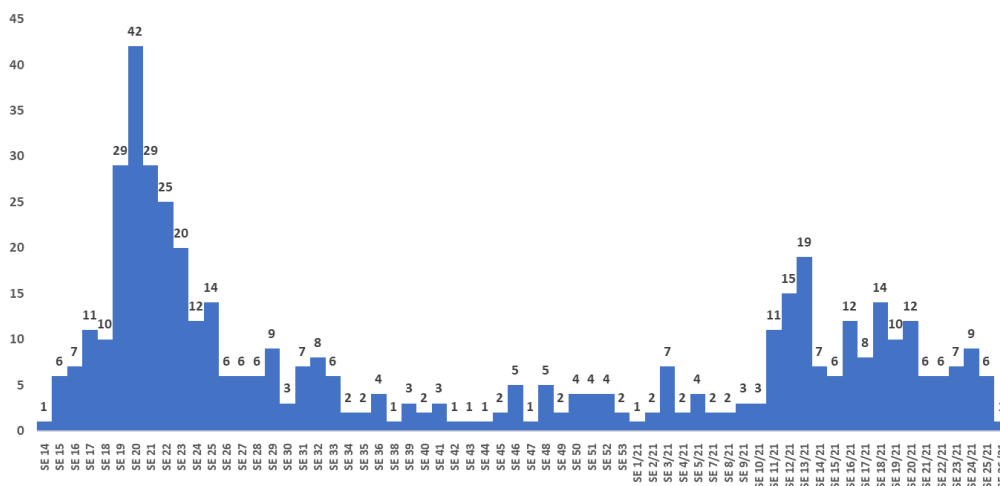
Fonte: Cievs/GVE/SVS/SMS Cabo de Santo Agostinho
*Dados Provisórios, sujeito a alterações. 02/07/2021

Gráfico 8. Óbitos SRAG confirmados por COVID-19, segundo mês do óbito. Cabo de Santo Agostinho, 2021.



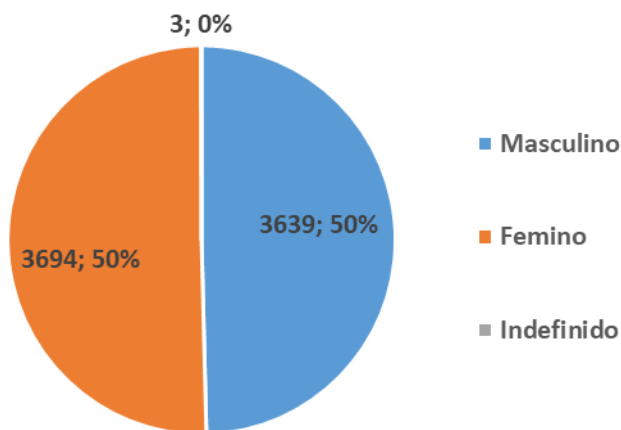
Fonte: Cievs/GVE/SVS/SMS Cabo de Santo Agostinho
*Dados Provisórios, sujeito a alterações. 02/07/2021

Gráfico 9. Óbitos SRAG confirmados por COVID-19, segundo Semana Epidemiológica (SE) da ocorrência do óbito. Cabo de Santo Agostinho, 2020-2021.



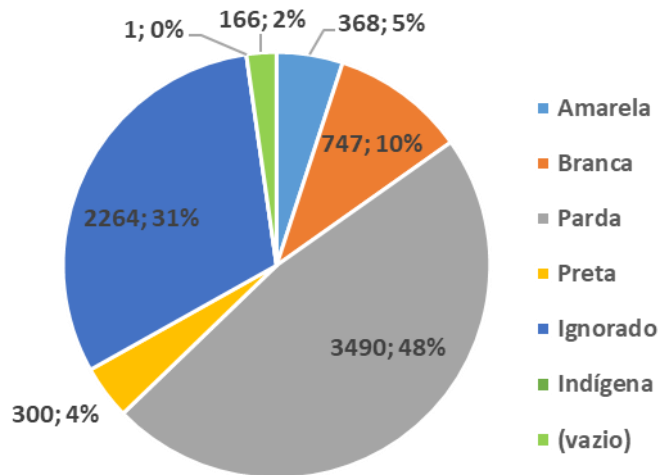
Fonte: Cievs/GVE/SVS/SMS Cabo de Santo Agostinho
*Dados Provisórios, sujeito a alterações. 02/07/2021

Gráfico 10. Número e Percentual de casos leves confirmados para COVID-19, segundo sexo. Cabo de Santo Agostinho, 2020-2021.
















Fonte: ESUS-VE/Cievs/GVE/SVS/SMS Cabo de Santo Agostinho
*Dados Provisórios, sujeito a alterações. 02/07/2021

Gráfico 11. Número e Percentual de casos leves confirmados para COVID-19, segundo raça/cor. Cabo de Santo Agostinho, 2020-2021.



Fonte: ESUS-VE/Cievs/GVE/SVS/SMS Cabo de Santo Agostinho
*Dados Provisórios, sujeito a alterações. 02/07/2021

BOLETIM DE VACINAÇÃO CONTRA A COVID-19

BOLETIM VACINAÇÃO COVID 19				
				
03/07/2021				
ATUALIZADO				
		1ª Dose	2ª Dose	Total
	Trabalhadores da Saúde	2.596	2.107	4703
	Idosos Institucionalizados	36	34	70
	Idosos 60 anos +	23.810	14.005	37.815
	40 a 59 anos	30366	0	30366
	Povos e Comunidades Quilombolas	214	137	351
	Pessoas com Comorbidades	8.581	1	8.582
	Gestantes e Puérperas	620	0	620
	Trabalhadores da Educação	3.875	0	3875
	Força de Segurança e Salvamento	214	0	214
	Funcionários do Sistema de Privação de Liberdade	254	0	254
	População Privada de Liberdade	118	0	118
	Trabalhadores do Transporte Público	350	0	350
Doses Aplicadas		71.034	16.284	87318

Fonte: GVE/PNI/SMS Cabo de Santo Agostinho

*Dados até 02/07/2021

EXPEDIENTE:

Prefeito

Clayton da Silva Marques

Secretária Municipal de Saúde

Ana Maria Albuquerque

Gerência de Vigilância em Saúde

Ricardo Albuquerque

Elaboração

Vanessa Silva

Revisão Final

Ricardo Albuquerque