



# INFORME EPIDEMIOLÓGICO

## COMBATE AO CORONAVÍRUS

**# USE MÁSCARA  
SALVE VIDAS**



PREFEITURA DO  
**CABO**  
DE SANTO AGOSTINHO

*Secretaria Municipal  
de Saúde*

## RESUMO EPIDEMIOLÓGICO DA COVID-19

No Cabo de Santo Agostinho, nas últimas 24 horas, foram confirmados 3 novos casos de COVID-19, sendo todos casos leves. Não foram confirmados novos casos de Síndrome Respiratória Aguda Grave (SRAG) relacionada a COVID-19. Foi confirmado 1 novo óbito ocorrido em 23/06/2021. Assim, o município totaliza um total de 9.431 casos de COVID-19, dos quais 8.269 casos leves e 1.165 casos de SRAG. Destes últimos, 501 evoluíram para óbito. Além disso, o boletim também aponta 8.132 pacientes recuperados da doença.

Atualmente, 32 residentes do município estão internados, sendo 7 em leito de UTI e 25 em leito de isolamento.

## PANORAMA



**198.022.041**  
Confirmados

**4.223.460**  
Óbitos

Fonte: OMS. Dados atualizados em 02/08/2021, às 10h 13 min. (<https://covid19.who.int/>)



**19.938.358**  
Confirmados

**556.834**  
Óbitos

**18.645.993**  
Recuperados

Fonte: Ministério da Saúde. Dados atualizados em 01/08/2021, às 18h 50 min. (<https://covid.saude.gov.br>)



**590.785**  
Confirmados

**18.784**  
Óbitos

**517.983**  
Recuperados

Fonte: SEVS/CIEVS-PE. Dados atualizados até 30/07/2021.



**9.434**  
Confirmados

**501**  
Óbitos

**8.132**  
Recuperados

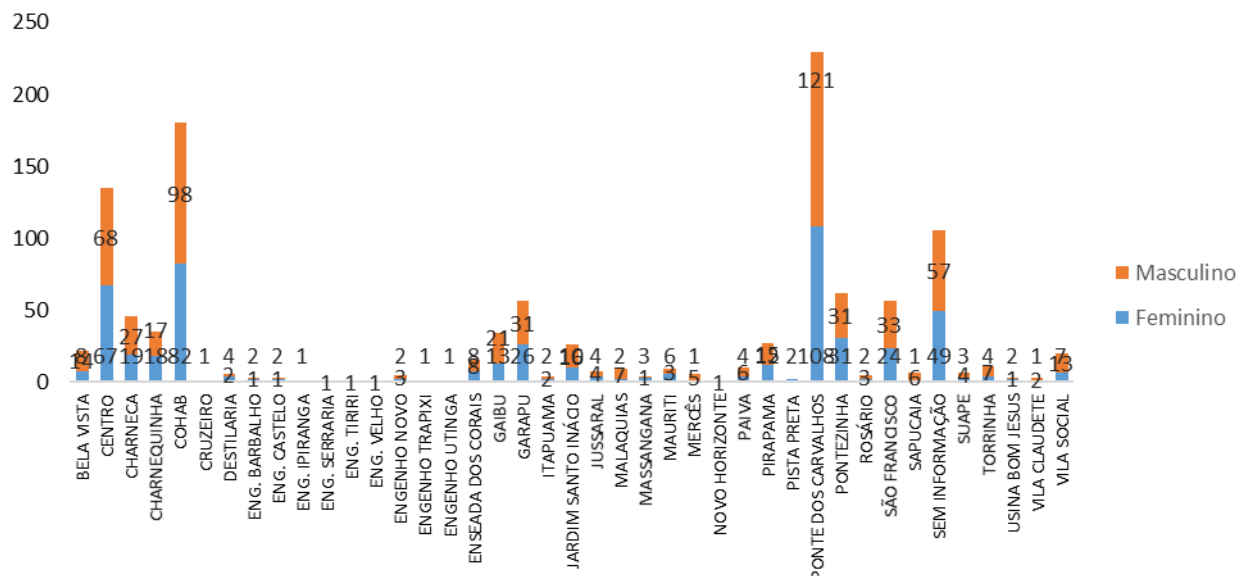
Fonte: GVE/SMS Cabo de Santo Agostinho-PE. Informações até 01/08/2021

## ANÚNCIO DO DIA

O município do Cabo de Santo Agostinho iniciou na terça-feira (20) a vacinação contra a covid-19 das pessoas com 36 anos ou mais de idade.

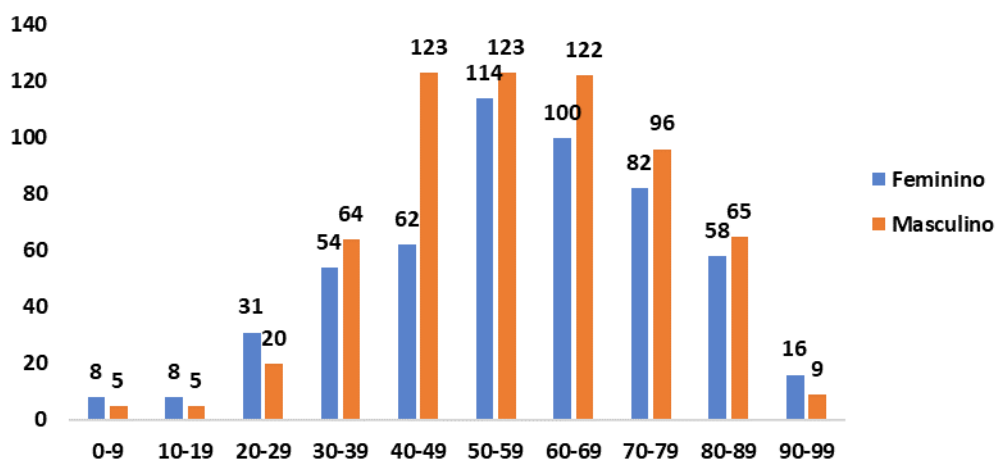
Saiba mais em: <https://prefeitura.cabo.pe.gov.br/noticia/858/>

**Gráfico 1. Casos SRAG confirmados para COVID-19, segundo sexo e bairro de Residência. Cabo de Santo Agostinho, 2020-2021.**



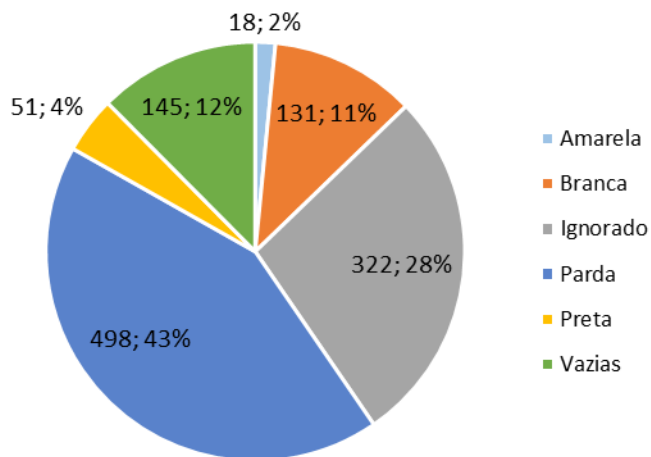
Fonte: Cievs/GVE/SVS/SMS Cabo de Santo Agostinho  
\*Dados Provisórios, sujeito a alterações. 01/08/2021

**Gráfico 2. Casos SRAG confirmados para COVID-19, segundo sexo e faixa etária. Cabo de Santo Agostinho, 2020-2021.**



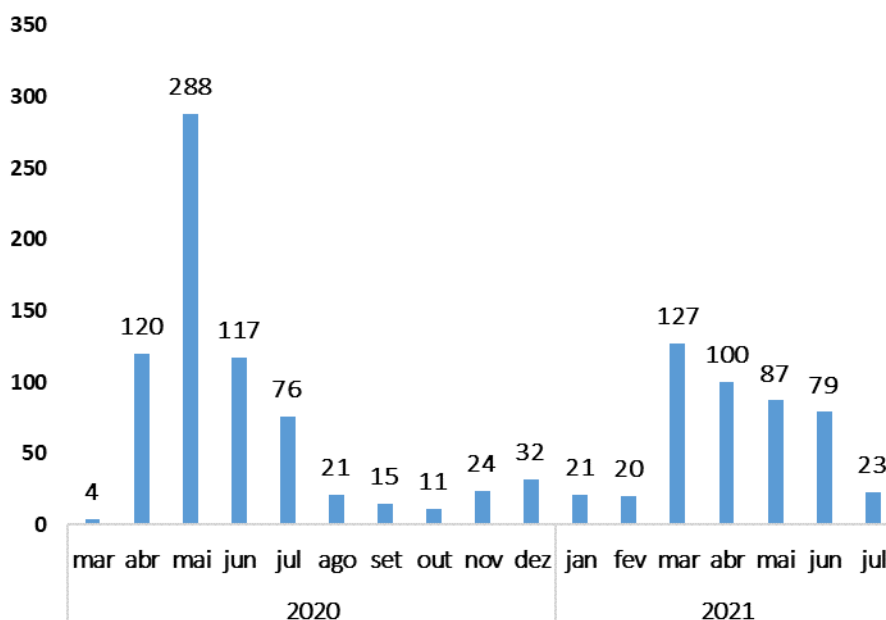
Fonte: Cievs/GVE/SVS/SMS Cabo de Santo Agostinho  
\*Dados Provisórios, sujeito a alterações. 01/08/2021

**Gráfico 3. Casos SRAG confirmados para COVID-19, segundo raça/cor. Cabo de Santo Agostinho, 2020-2021.**



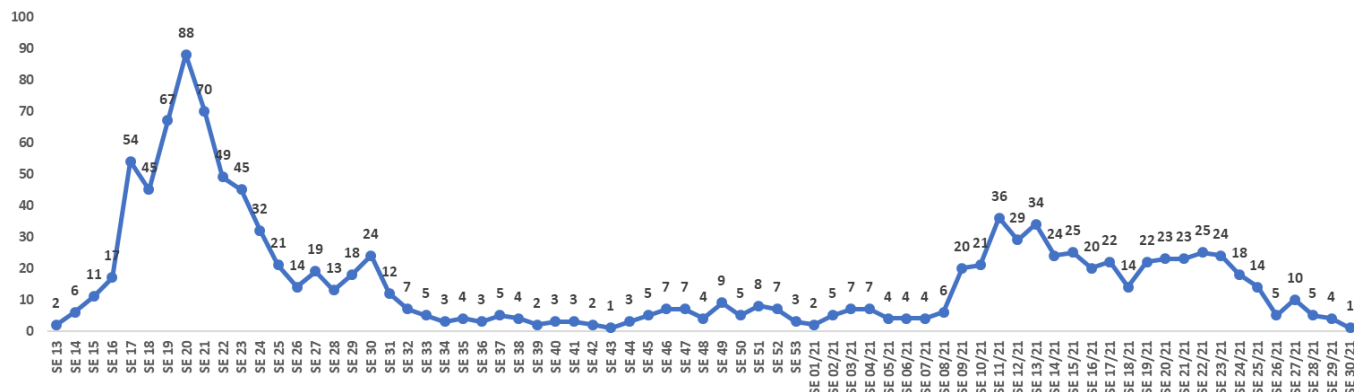
Fonte: Cievs/GVE/SVS/SMS Cabo de Santo Agostinho  
\*Dados Provisórios, sujeito a alterações.01/08/2021

**Gráfico 4. Número de casos SRAG confirmados para COVID-19, segundo mês de notificação. Cabo de Santo Agostinho, 2020-2021.**



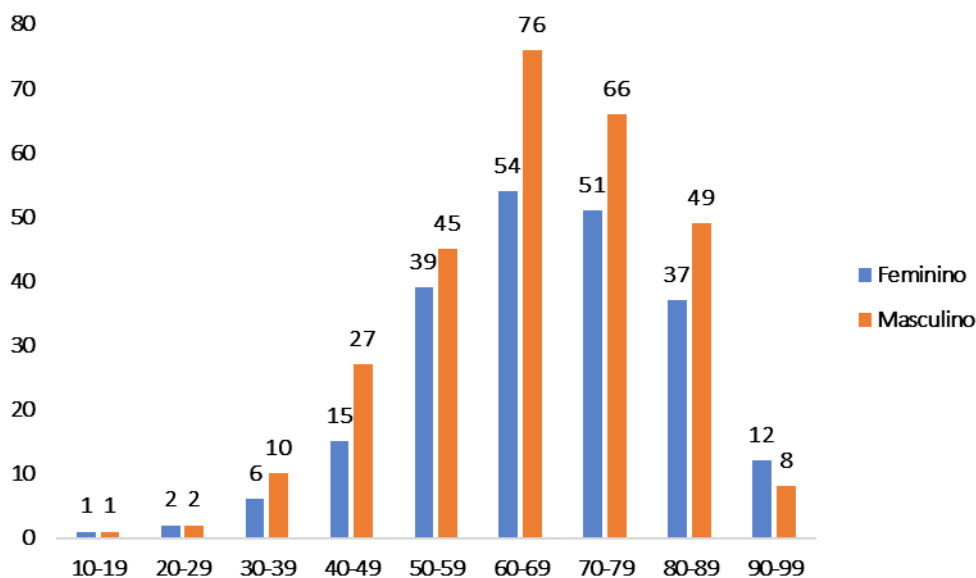
Fonte: Cievs/GVE/SVS/SMS Cabo de Santo Agostinho  
\*Dados Provisórios, sujeito a alterações. 01/08/2021

**Gráfico 5. Número de casos SRAG confirmados para COVID-19, segundo Semana Epidemiológica (SE) da notificação. Cabo de Santo Agostinho, 2020-2021.**



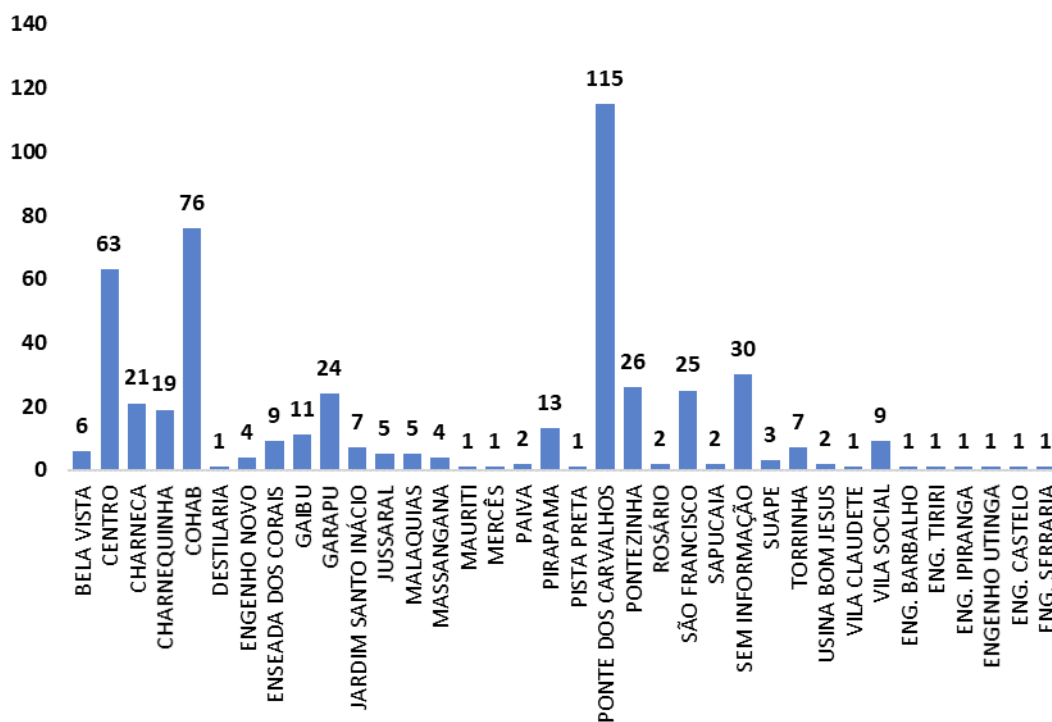
Fonte: Cievs/GVE/SVS/SMS Cabo de Santo Agostinho  
\*Dados Provisórios, sujeito a alterações. 01/08/2021

**Gráfico 6. Óbitos SRAG confirmados por COVID-19, segundo sexo e faixa etária. Cabo de Santo Agostinho, 2020-2021.**



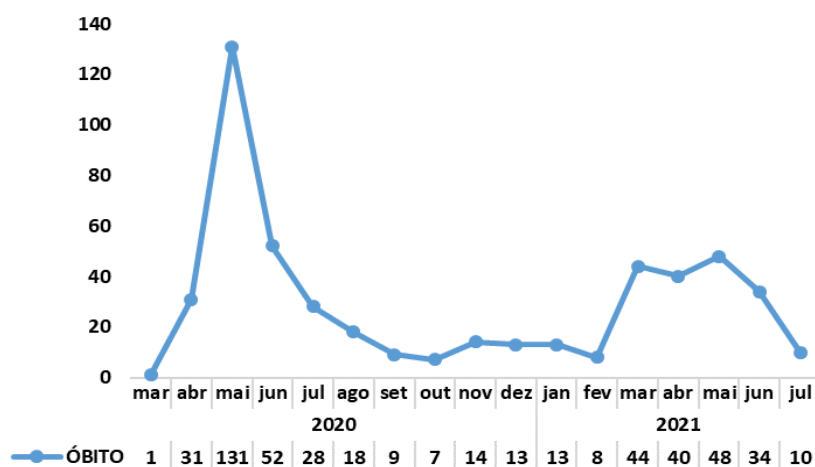
Fonte: Cievs/GVE/SVS/SMS Cabo de Santo Agostinho  
\*Dados Provisórios, sujeito a alterações. 01/08/2021

Gráfico 7. Óbitos SRAG confirmados por COVID-19, segundo bairro. Cabo de Santo Agostinho, 2020-2021.



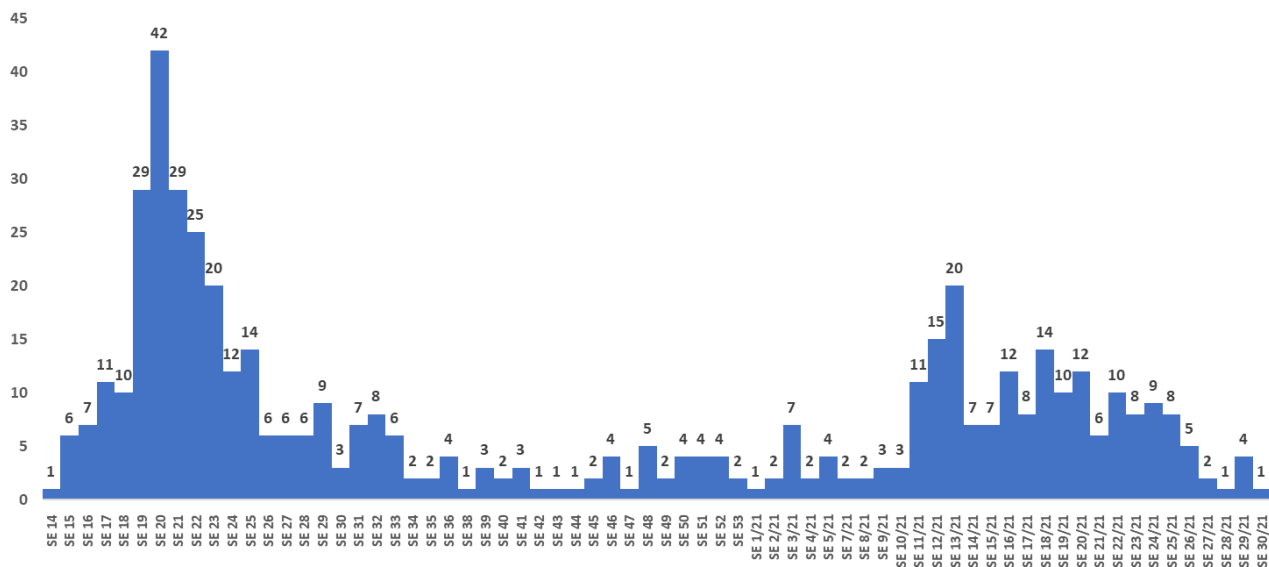
Fonte: Cievs/GVE/SVS/SMS Cabo de Santo Agostinho  
\*Dados Provisórios, sujeito a alterações. 01/08/2021

Gráfico 8. Óbitos SRAG confirmados por COVID-19, segundo mês do óbito. Cabo de Santo Agostinho, 2021.



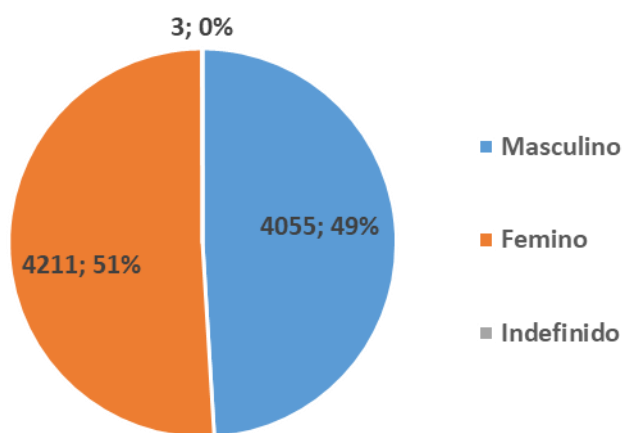
Fonte: Cievs/GVE/SVS/SMS Cabo de Santo Agostinho  
\*Dados Provisórios, sujeito a alterações. 01/08/2021

**Gráfico 9. Óbitos SRAG confirmados por COVID-19, segundo Semana Epidemiológica (SE) da ocorrência do óbito. Cabo de Santo Agostinho, 2020-2021.**



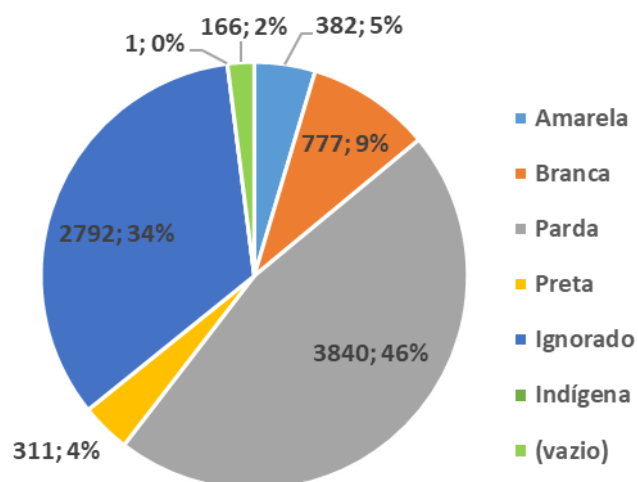
Fonte: Cievs/GVE/SVS/SMS Cabo de Santo Agostinho  
 \*Dados Provisórios, sujeito a alterações. 01/08/2021

**Gráfico 10. Número e Percentual de casos leves confirmados para COVID-19, segundo sexo. Cabo de Santo Agostinho, 2020-2021.**



Fonte: ESUS-VE/Cievs/GVE/SVS/SMS Cabo de Santo Agostinho  
 \*Dados Provisórios, sujeito a alterações. 01/08/2021

Gráfico 11. Número e Percentual de casos leves confirmados para COVID-19, segundo raça/cor. Cabo de Santo Agostinho, 2020-2021.















Fonte: ESUS-VE/Cievs/GVE/SVS/SMS Cabo de Santo Agostinho

\*Dados Provisórios, sujeito a alterações. 01/08/2021



## BOLETIM DE VACINAÇÃO CONTRA A COVID-19

BOLETIM VACINAÇÃO COVID 19				
PREFEITURA DO CABO DE SANTO AGOSTINHO				
31/07/2021 ATUALIZADO	1ª Dose	2ª Dose	Dose Única	Total
 Trabalhadores da Saúde	2.644	2.185	0	4.829
 Idosos Institucionalizados	36	34	0	70
 Idosos 60 a anos +	24.413	19.170	37	43.620
 36 a 59 anos	46.575	27	508	47.110
 Povos e Comunidades Quilombolas	216	200	35	451
 Pessoas com Comorbidades	8.941	12	22	8.975
 Gestantes e Puerperas	837	0	0	837
 Trabalhadores da Educação	3.930	0	0	3.930
 Força de Segurança e Salvamento	226	0	0	226
 Funcionários do Sistema de Privação de Liberdade	254	0	0	254
 População Privada de Liberdade	118	0	0	118
 Trabalhadores de Limpeza Urbana	333	0	8	341
 Trabalhadores do Transporte Público	378	0	0	378
 Trabalhadores Industriais	89	0	0	89
 Pessoas em Situação de Rua	0	0	62	62
 Correios	1	0	0	1
 Bancários	45	0	0	45
<b>Doses Aplicadas</b>	<b>89.036</b>	<b>21.628</b>	<b>672</b>	<b>111.336</b>

Fonte: GVE/PNI/SMS Cabo de Santo Agostinho  
\*Dados até 31/07/2021

## **EXPEDIENTE:**

### **Prefeito**

Clayton da Silva Marques

### **Secretária Municipal de Saúde**

Ana Maria Albuquerque

### **Gerência de Vigilância em Saúde**

Ricardo Albuquerque

### **Elaboração**

Vanessa Silva

### **Revisão Final**

Ricardo Albuquerque