

INFORME EPIDEMIOLÓGICO

COMBATE AO CORONAVÍRUS

**# USE MÁSCARA
SALVE VIDAS**



PREFEITURA DO
CABO
DE SANTO AGOSTINHO

*Secretaria Municipal
de Saúde*

RESUMO EPIDEMIOLÓGICO DA COVID-19

No Cabo de Santo Agostinho, nas últimas 24 horas, foram confirmados 41 novos casos de COVID-19, sendo 29 casos leves e 12 casos de Síndrome Respiratória Aguda Grave (SRAG). Foram confirmados 8 novos óbitos, ocorridos entre 17/03/2021 e 25/04/2021. Assim, o município totaliza um total de 4.587 casos de COVID-19, dos quais 3.636 casos leves e 951 casos de SRAG. Destes últimos, 396 evoluíram para óbito. Além disso, o boletim também aponta 3.430 pacientes recuperados da doença.

Atualmente, 63 residentes do município estão internados, sendo 22 em leito de UTI e 41 em leito de isolamento.

PANORAMA



150.989.419
Confirmados

3.173.576
Óbitos

Fonte: OMS. Dados atualizados em 01/05/2021, às 14h 36min. (<https://covid19.who.int/>)



14.725.975
Confirmados

406.437
Óbitos

13.242.665
Recuperados

Fonte: Ministério da Saúde. Dados atualizados em 01/05/2021, às 17h 55min. (<https://covid.saude.gov.br>)



406.585
Confirmados

14.038
Óbitos

345.538
Recuperados

Fonte: SEVS/CIEVS-PE. Dados atualizados até 29/04/2021.



4.587
Confirmados

396
Óbitos

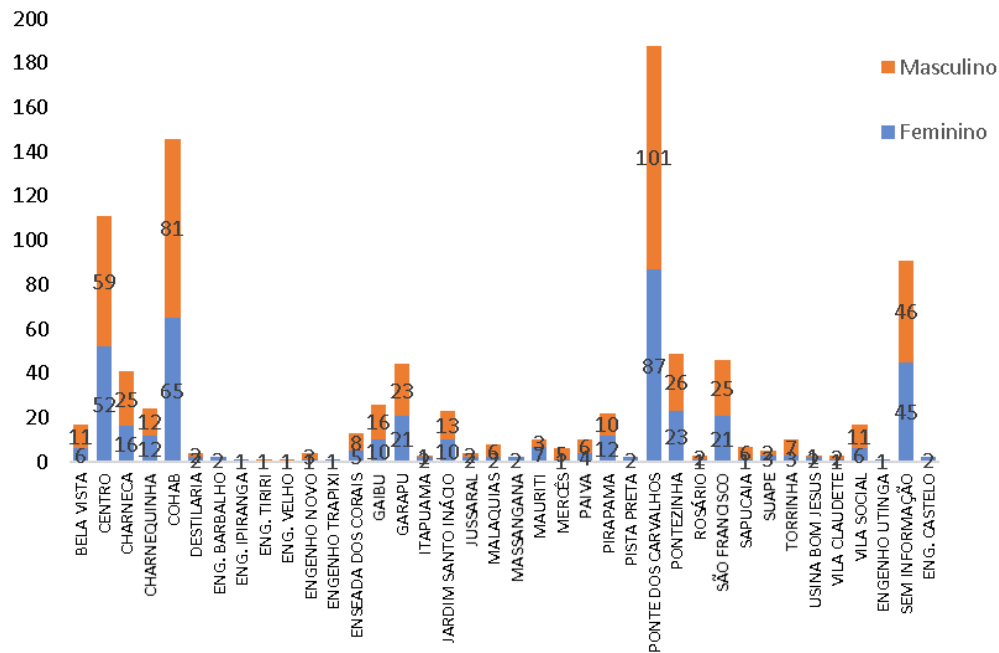
3.430
Recuperados

Fonte: GVE/SMS Cabo de Santo Agostinho-PE. Informações até 01/05/2021

ANÚNCIO DO DIA

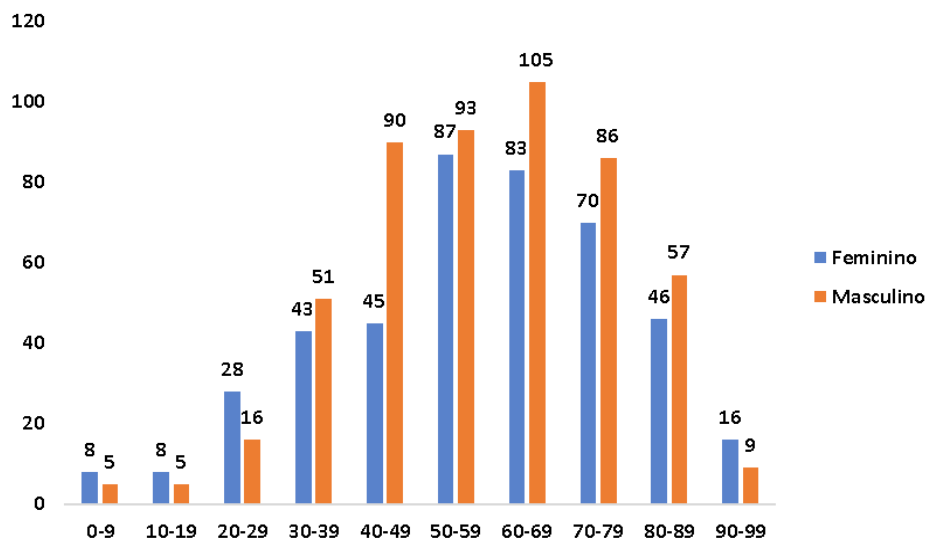
A Prefeitura do Cabo de Santo Agostinho lançou, na última segunda-feira (19), o programa “A Solidariedade Nasce Em Cada Um de Nós”. O movimento tem o intuito de sensibilizar empresários e a população do município sobre a doação de cestas básicas. Os materiais serão distribuídos às famílias impactadas pela crise econômica provocada pela pandemia da covid-19. Saiba mais em: <http://servicos.cabo.pe.gov.br/noticia/693/>

Gráfico 1. Casos SRAG confirmados para COVID-19, segundo sexo e bairro de Residência. Cabo de Santo Agostinho, 2020-2021.



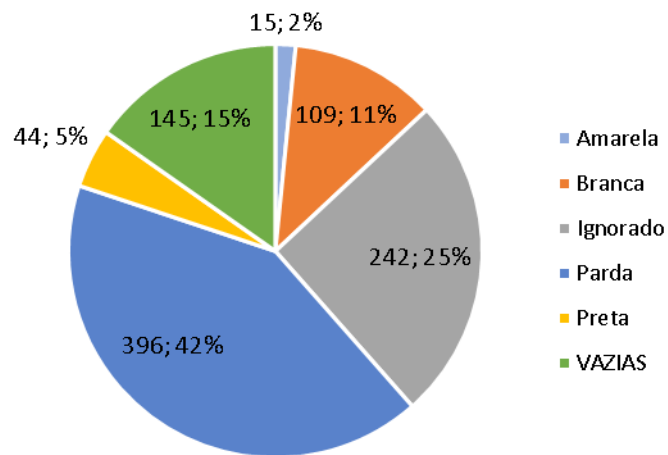
Fonte: Cievs/GVE/SVS/SMS Cabo de Santo Agostinho
*Dados Provisórios, sujeito a alterações. 01/05/2021

Gráfico 2. Casos SRAG confirmados para COVID-19, segundo sexo e faixa etária. Cabo de Santo Agostinho, 2020-2021.



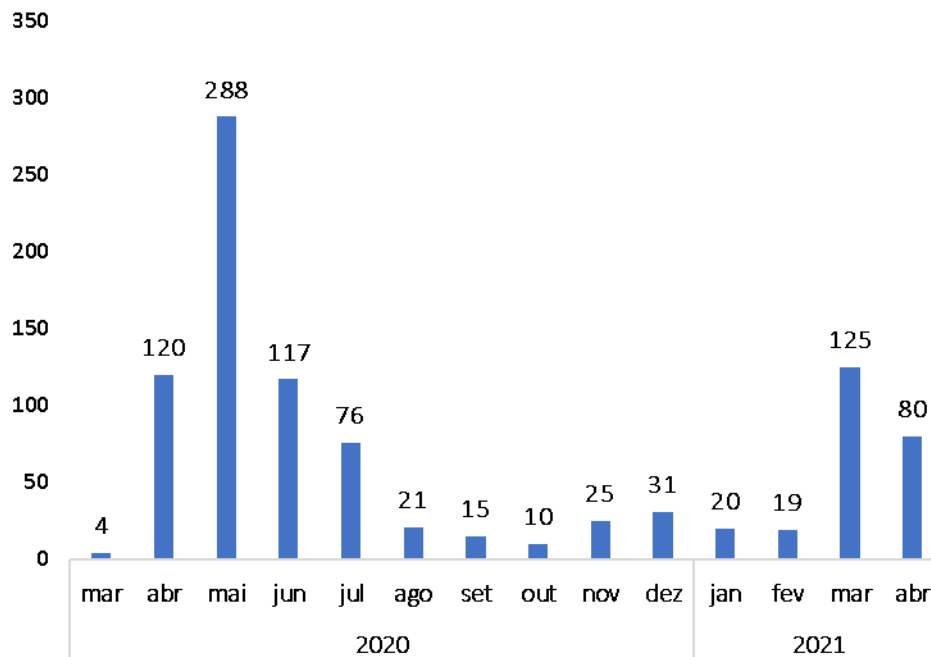
Fonte: Cievs/GVE/SVS/SMS Cabo de Santo Agostinho
*Dados Provisórios, sujeito a alterações. 01/05/2021

Gráfico 3. Casos SRAG confirmados para COVID-19, segundo raça/cor. Cabo de Santo Agostinho, 2020-2021.



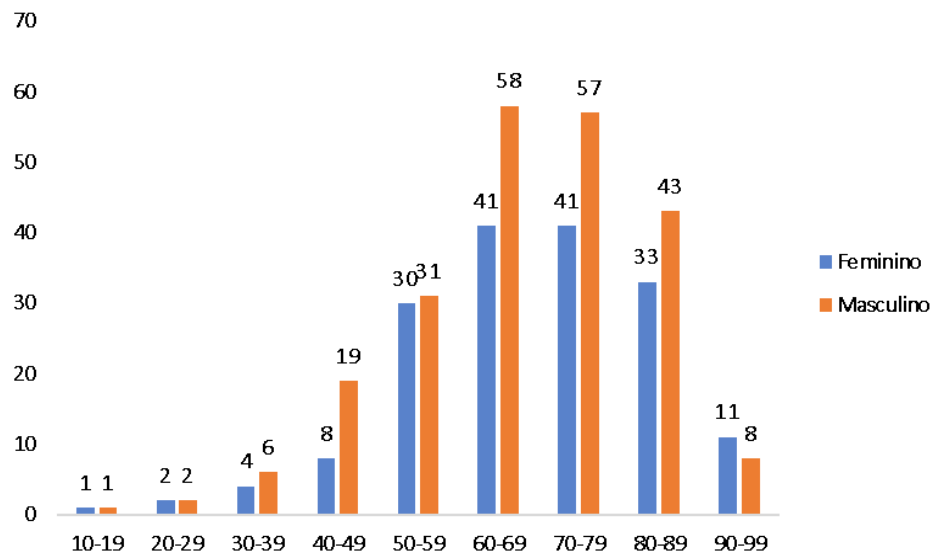
Fonte: Cievs/GVE/SVS/SMS Cabo de Santo Agostinho
*Dados Provisórios, sujeito a alterações. 01/05/2021

Gráfico 4. Número de casos SRAG confirmados para COVID-19, segundo mês de notificação. Cabo de Santo Agostinho, 2020-2021.



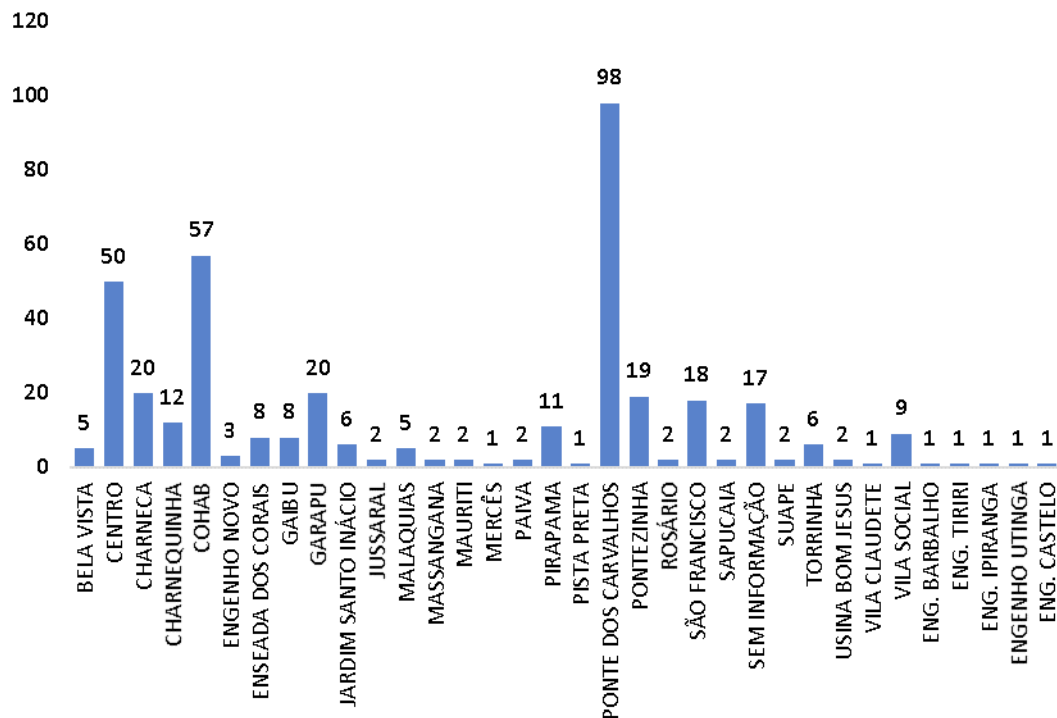
Fonte: Cievs/GVE/SVS/SMS Cabo de Santo Agostinho
*Dados Provisórios, sujeito a alterações. 01/05/2021

Gráfico 5. Óbitos SRAG confirmados por COVID-19, segundo sexo e faixa etária. Cabo de Santo Agostinho, 2020-2021.



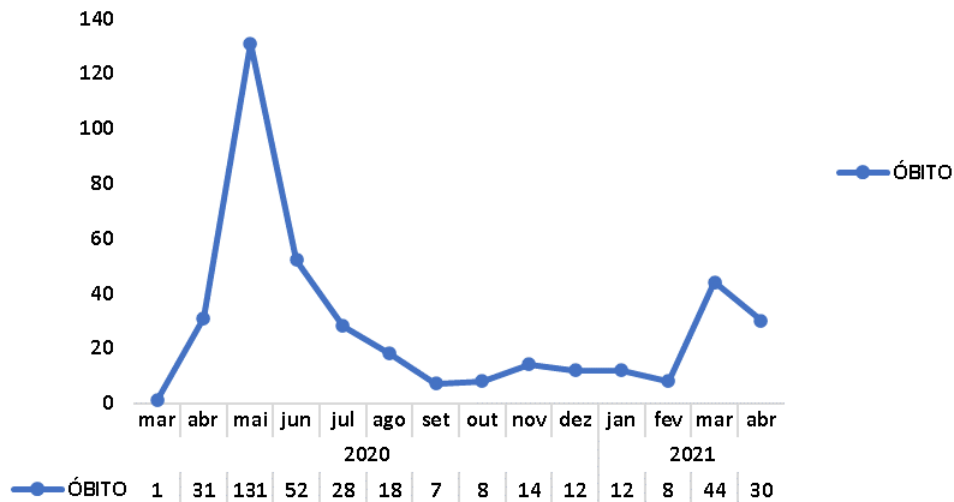
Fonte: Cievs/GVE/SVS/SMS Cabo de Santo Agostinho
*Dados Provisórios, sujeito a alterações. 01/05/2021

Gráfico 6. Óbitos SRAG confirmados por COVID-19, segundo bairro. Cabo de Santo Agostinho, 2020-2021.



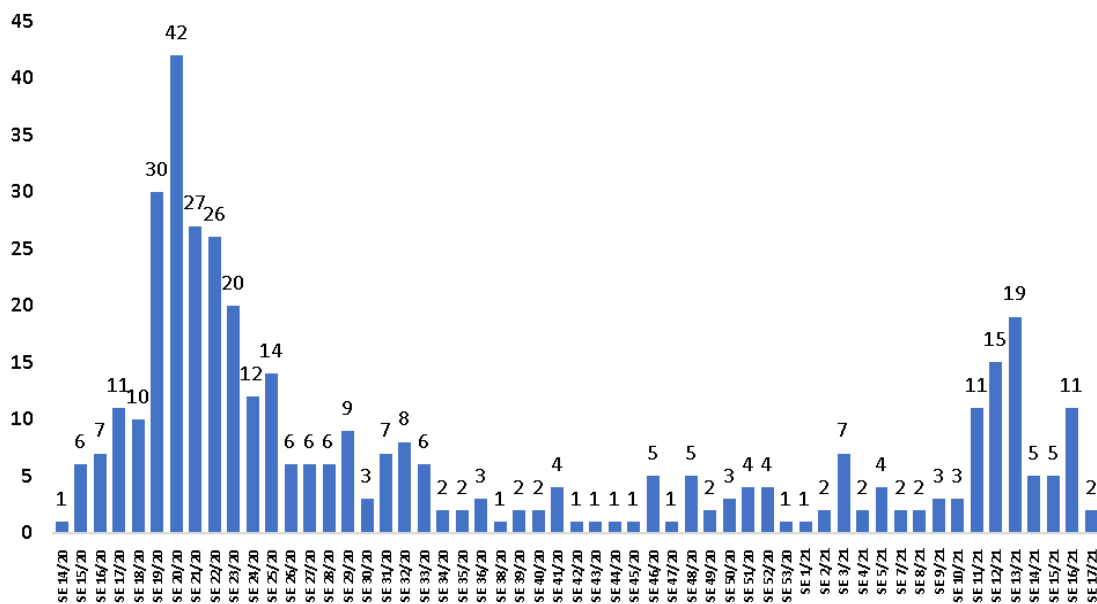
Fonte: Cievs/GVE/SVS/SMS Cabo de Santo Agostinho
*Dados Provisórios, sujeito a alterações. 01/05/2021

Gráfico 7. Óbitos SRAG confirmados por COVID-19, segundo mês do óbito. Cabo de Santo Agostinho, 2021.



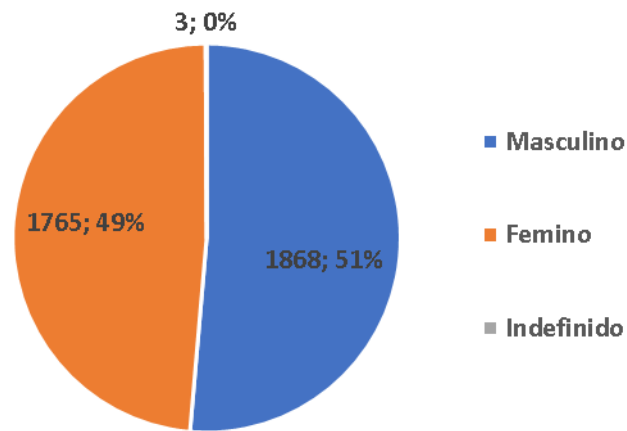
Fonte: Cievs/GVE/SVS/SMS Cabo de Santo Agostinho
*Dados Provisórios, sujeito a alterações. 01/05/2021

Gráfico 8. Óbitos SRAG confirmados por COVID-19, segundo Semana Epidemiológica (SE) da ocorrência do óbito. Cabo de Santo Agostinho, 2020-2021.



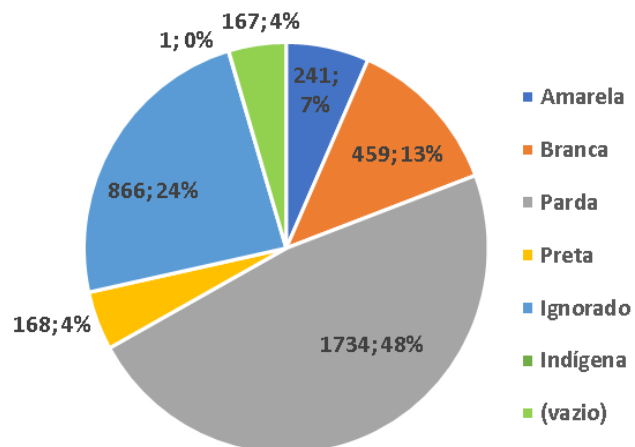
Fonte: Cievs/GVE/SVS/SMS Cabo de Santo Agostinho
*Dados Provisórios, sujeito a alterações. 01/05/2021

Gráfico 9. Número e Percentual de casos leves confirmados para COVID-19, segundo sexo. Cabo de Santo Agostinho, 2020-2021.












Fonte: ESUS-VE/Cievs/GVE/SVS/SMS Cabo de Santo Agostinho
*Dados Provisórios, sujeito a alterações. 01/05/2021

Gráfico 10. Número e Percentual de casos leves confirmados para COVID-19, segundo raça/cor. Cabo de Santo Agostinho, 2020-2021.



Fonte: ESUS-VE/Cievs/GVE/SVS/SMS Cabo de Santo Agostinho
*Dados Provisórios, sujeito a alterações. 01/05/2021

BOLETIM DE VACINAÇÃO CONTRA A COVID-19

BOLETIM VACINAÇÃO COVID 19				
				
29/04/2021 ATUALIZADO		1ª Dose	2ª Dose	Total
	Trabalhadores da Saúde	2438	2065	4503
	Idosos Institucionalizados	36	34	70
	Idosos (85 e mais)	852	0	852
	Idosos (80 a 84 anos)	1037	0	1037
	Idosos (75 a 79 anos)	2312	1115	3427
	Idosos (70 a 74 anos)	1342	1258	2600
	Idosos (65 a 69 anos)	8336	7540	15876
	Idosos (60 a 64 anos)	6180	0	6180
	Povos e Comunidades Quilombolas	214	0	214
Doses Aplicadas		22747	12012	34759

Fonte: GVE/PNI/SMS Cabo de Santo Agostinho
*Dados até 29/04/2021

EXPEDIENTE:

Prefeito

Clayton da Silva Marques

Secretária Municipal de Saúde

Ana Maria Albuquerque

Gerência de Vigilância em Saúde

Ricardo Albuquerque

Elaboração

Vanessa Silva

Revisão Final

Ricardo Albuquerque