



# INFORME EPIDEMIOLÓGICO

## COMBATE AO CORONAVÍRUS

**# USE MÁSCARA  
SALVE VIDAS**



PREFEITURA DO  
**CABO**  
DE SANTO AGOSTINHO

*Secretaria Municipal  
de Saúde*

## RESUMO EPIDEMIOLÓGICO DA COVID-19

No Cabo de Santo Agostinho, nas últimas 24h não formam novos casos de COVID-19. Não foram confirmados novos óbitos. Assim, o município totaliza 12.033 casos de COVID-19, dos quais 10.774 casos leves e 1.259 casos de SRAG. Destes últimos, 554 evoluíram para óbito. Além disso, o boletim também aponta 11.131 pacientes recuperados da doença.

Atualmente, 7 residentes do município estão internados, sendo 3 em leito de UTI e 4 em leito de isolamento.

## PANORAMA



**523.786.368**  
Confirmados

**6.279.667**  
Óbitos

Fonte: OMS. Dados atualizados em 24/05/2022.  
(<https://covid19.who.int/>)



**30.836.815**  
Confirmados

**665.903**  
Óbitos

**29.885.580**  
Recuperados

Fonte: Ministério da Saúde. Dados atualizados até 24/05/2022.  
(<https://www.gov.br/saude/ptbr/coronavirus/informese-diaricos-covid19>)



**932.819**  
Confirmados

**21.695**  
Óbitos

**801.023**  
Recuperados

Fonte: SEVS/CIEVS-PE. Dados atualizados até 22/05/2022.



**12.033**  
Confirmados

**554**  
Óbitos

**11.131**  
Recuperados

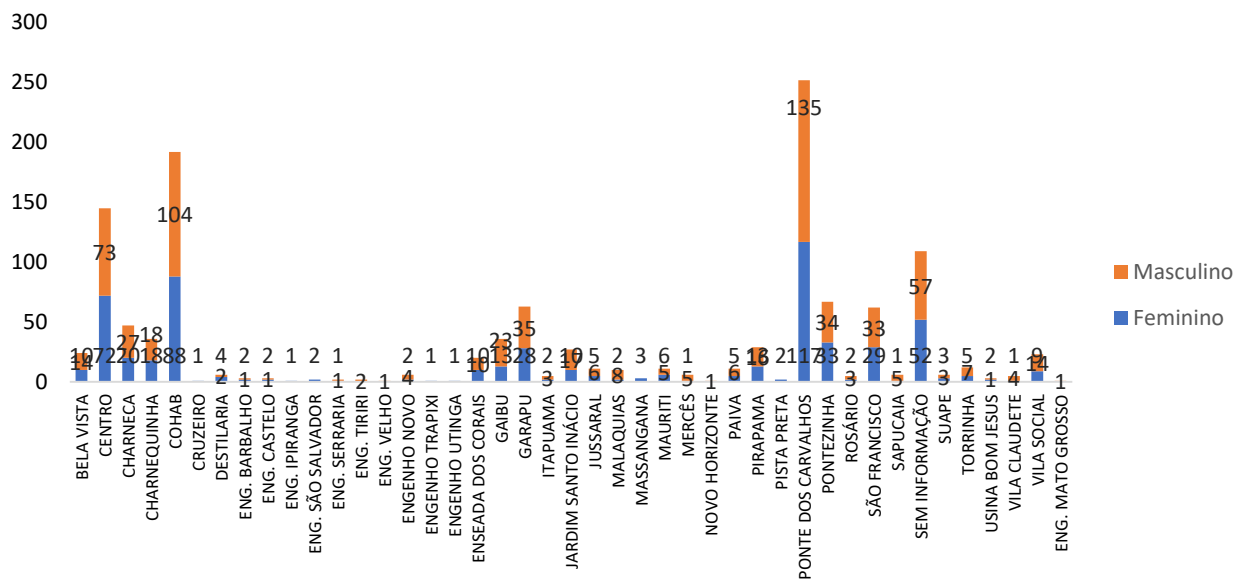
Fonte: GVE/SMS Cabo de Santo Agostinho-PE. Informações até 26/05/2022

## ANÚNCIO DO DIA

A Secretaria de Saúde do Cabo de Santo Agostinho realizou, na tarde desta quarta-feira (19), através da coordenação do Programa Nacional de Vacinação (PNI) do Cabo, uma palestra sobre a importância da vacinação aos pais e alunos da Escola Municipal Aristheu Figueiredo, na Charneca.

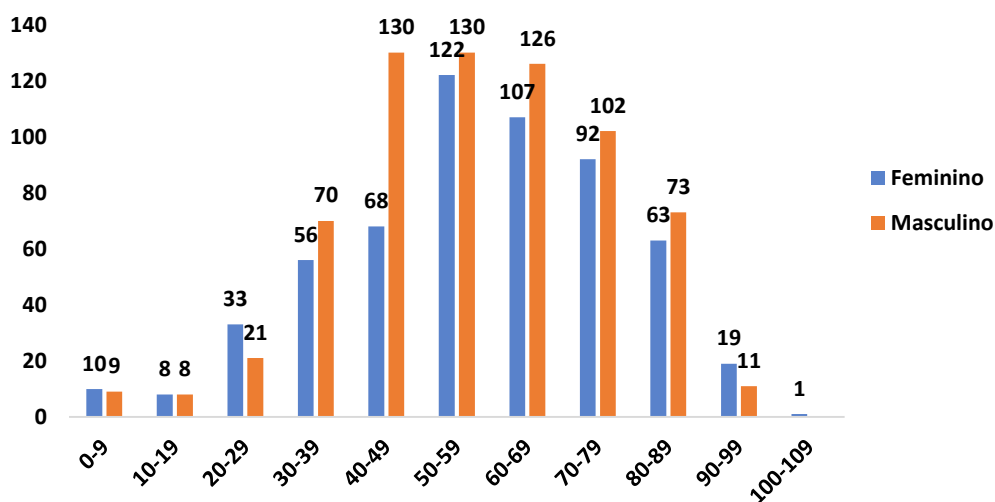
Saiba mais em: <https://www.cabo.pe.gov.br/noticia/1451/>

**Gráfico 1. Casos SRAG confirmados para COVID-19, segundo sexo e bairro de Residência. Cabo de Santo Agostinho, 2020-2022.**



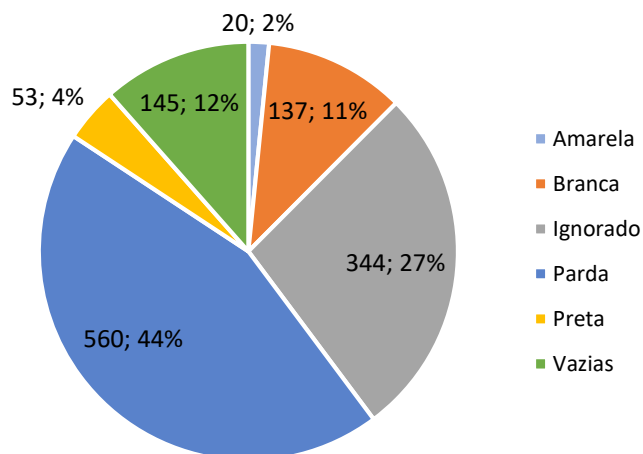
Fonte: Cievs/GVE/SVS/SMS Cabo de Santo Agostinho  
\*Dados Provisórios, sujeito a alterações. 27/05/2022

**Gráfico 2. Casos SRAG confirmados para COVID-19, segundo sexo e faixa etária. Cabo de Santo Agostinho, 2020-2022.**



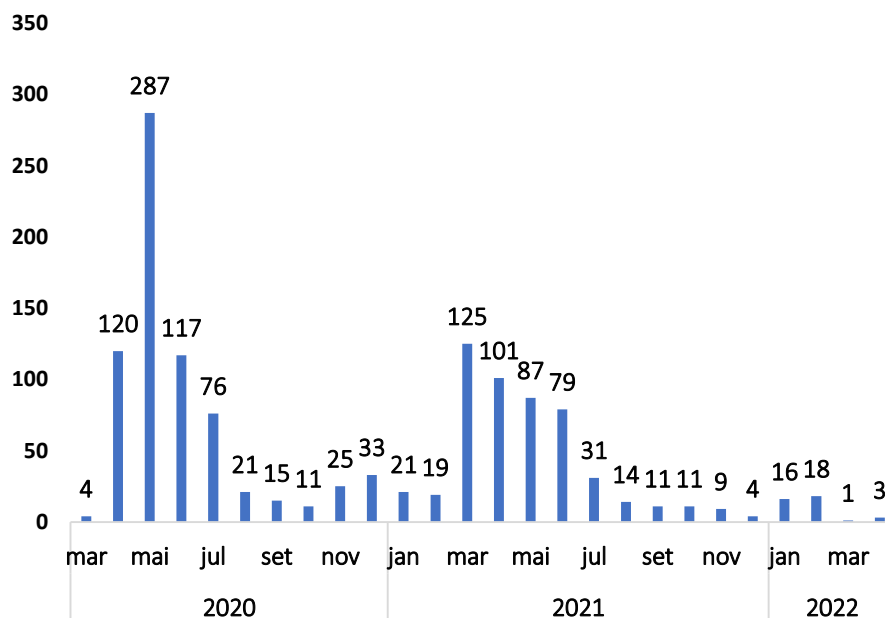
Fonte: Cievs/GVE/SVS/SMS Cabo de Santo Agostinho  
\*Dados Provisórios, sujeito a alterações. 27/05/2022

**Gráfico 3. Casos SRAG confirmados para COVID-19, segundo raça/cor. Cabo de Santo Agostinho, 2020-2022.**



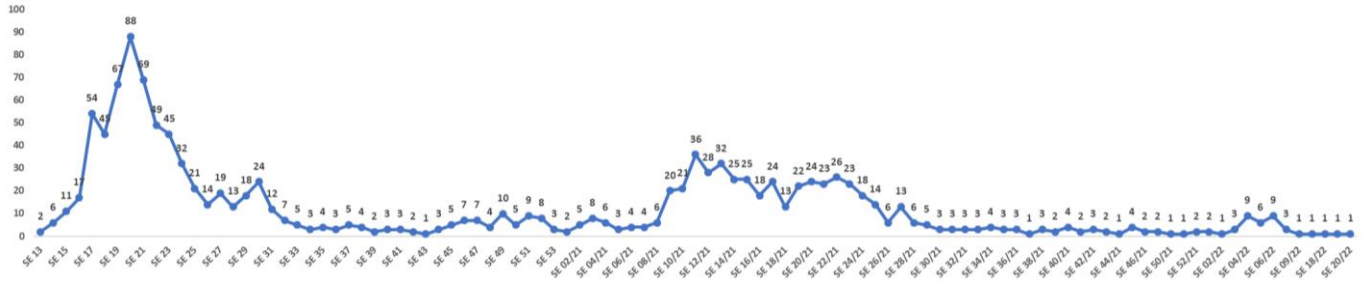
Fonte: Cievs/GVE/SVS/SMS Cabo de Santo Agostinho  
\*Dados Provisórios, sujeito a alterações. 27/05/2022

**Gráfico 4. Número de casos SRAG confirmados para COVID-19, segundo mês de notificação. Cabo de Santo Agostinho, 2020-2021.**



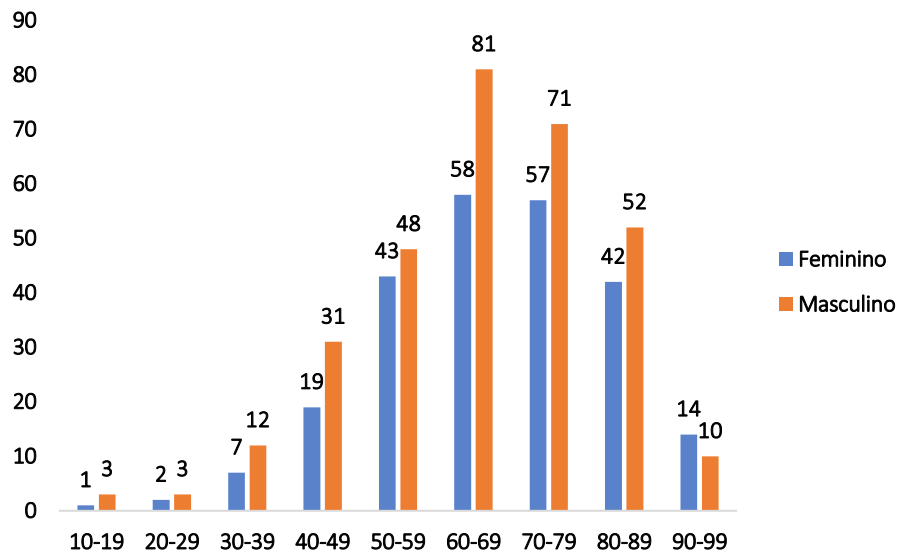
Fonte: Cievs/GVE/SVS/SMS Cabo de Santo Agostinho  
\*Dados Provisórios, sujeito a alterações. 27/05/2022

**Gráfico 5. Número de casos SRAG confirmados para COVID-19, segundo Semana Epidemiológica (SE) da notificação. Cabo de Santo Agostinho, 2020-2022.**



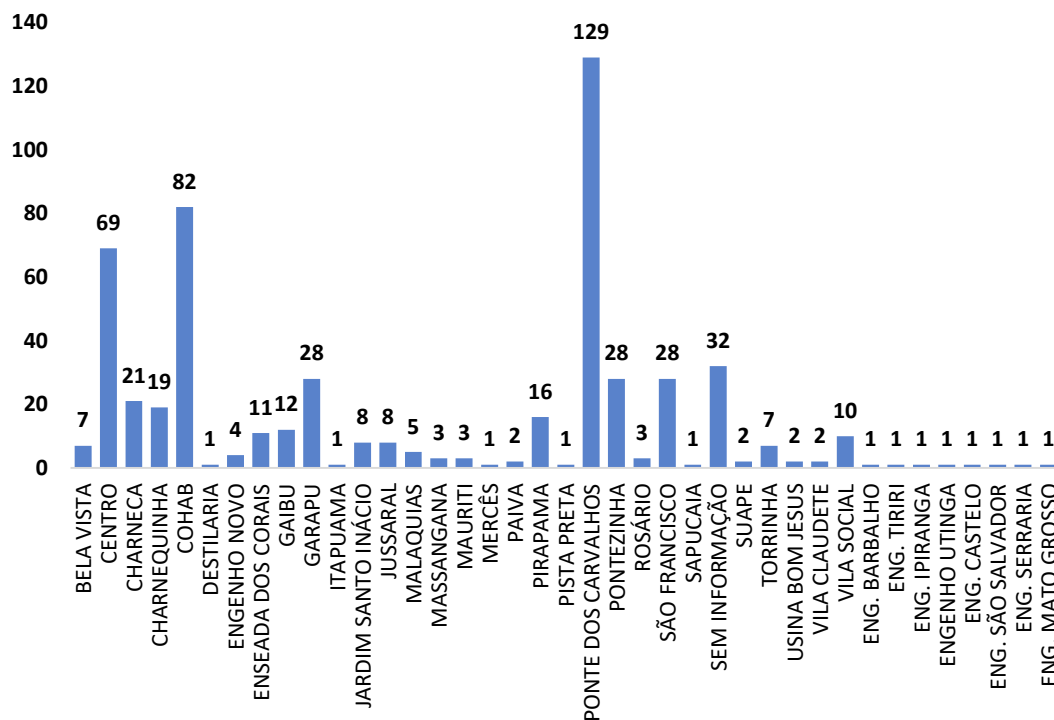
Fonte: Cievs/GVE/SVS/SMS Cabo de Santo Agostinho  
\*Dados Provisórios, sujeito a alterações. 27/05/2022

**Gráfico 6. Óbitos SRAG confirmados por COVID-19, segundo sexo e faixa etária. Cabo de Santo Agostinho, 2020-2022.**



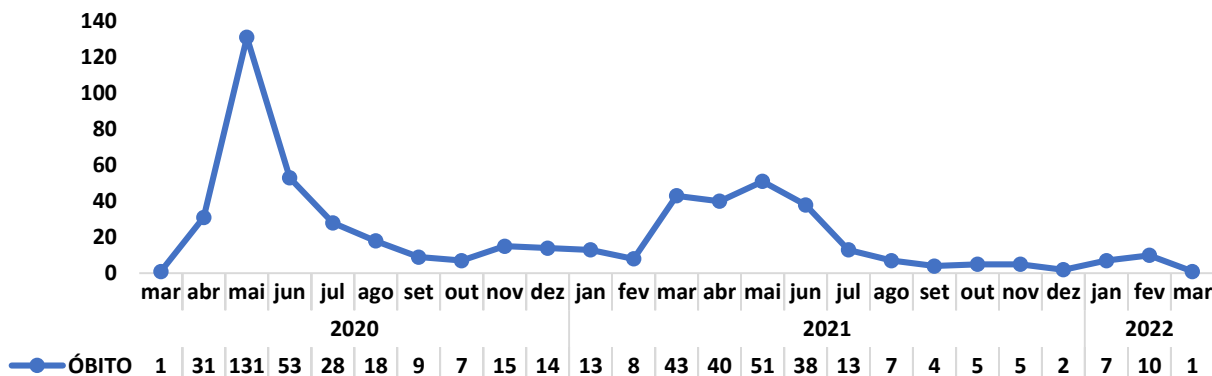
Fonte: Cievs/GVE/SVS/SMS Cabo de Santo Agostinho  
\*Dados Provisórios, sujeito a alterações. 27/05/2022

Gráfico 7. Óbitos SRAG confirmados por COVID-19, segundo bairro. Cabo de Santo Agostinho, 2020-2022.



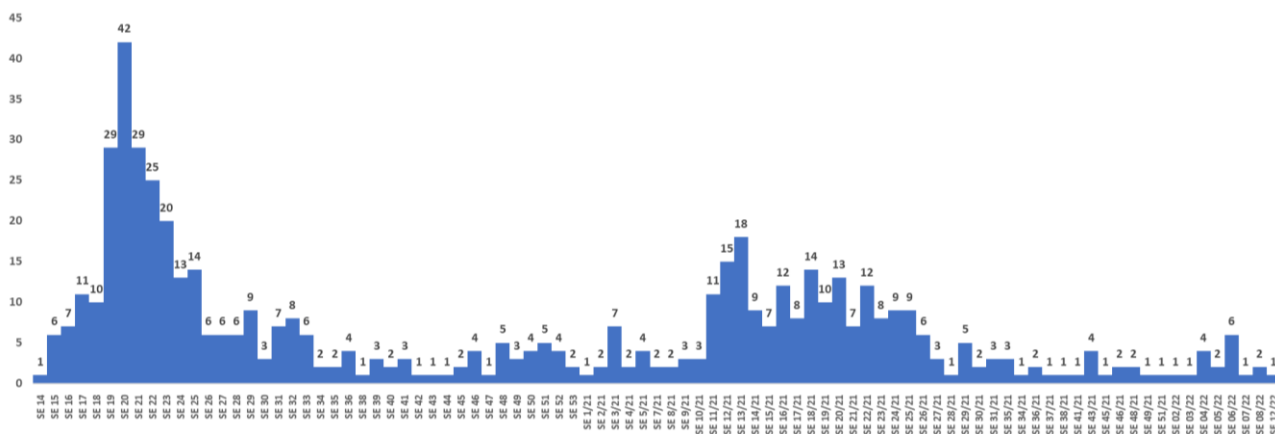
Fonte: Cievs/GVE/SVS/SMS Cabo de Santo Agostinho  
\*Dados Provisórios, sujeito a alterações. 27/05/2022

Gráfico 8. Óbitos SRAG confirmados por COVID-19, segundo mês do óbito. Cabo de Santo Agostinho, 2020-2022.



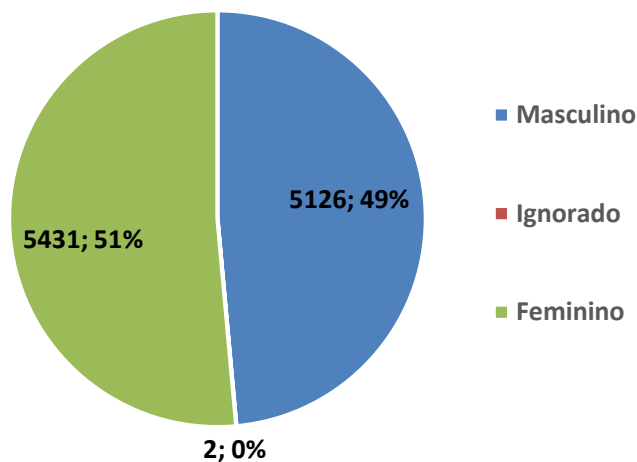
Fonte: Cievs/GVE/SVS/SMS Cabo de Santo Agostinho  
\*Dados Provisórios, sujeito a alterações. 26/05/2022

**Gráfico 9. Óbitos SRAG confirmados por COVID-19, segundo Semana Epidemiológica (SE) da ocorrência do óbito. Cabo de Santo Agostinho, 2020-2022.**



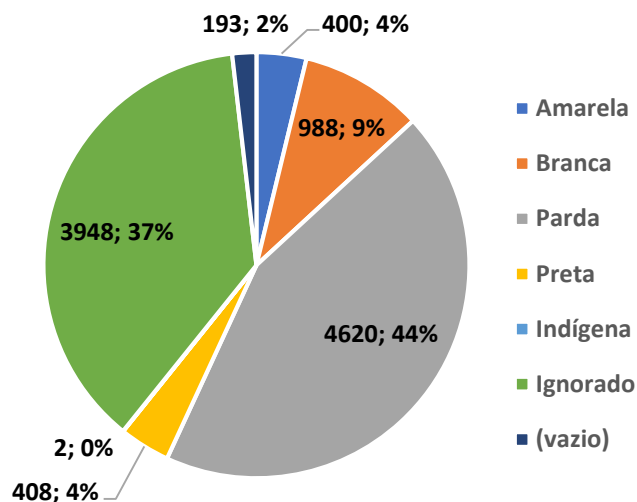
Fonte: Cievs/GVE/SVS/SMS Cabo de Santo Agostinho  
\*Dados Provisórios, sujeito a alterações. 27/05/2022

**Gráfico 10. Número e Percentual de casos leves confirmados para COVID-19, segundo sexo. Cabo de Santo Agostinho, 2020-2022.**



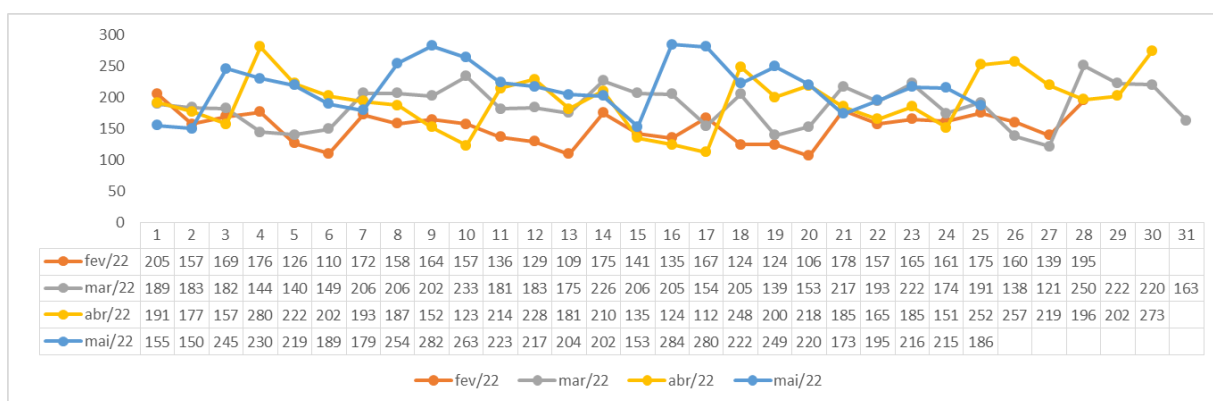
Fonte: ESUS-VE/Cievs/GVE/SVS/SMS Cabo de Santo Agostinho  
\*Dados Provisórios, sujeito a alterações. 21/04/2022

**Gráfico 11. Número e Percentual de casos leves confirmados para COVID-19, segundo raça/cor. Cabo de Santo Agostinho, 2020-2022.**



Fonte: ESUS-VE/Cievs/GVE/SVS/SMS Cabo de Santo Agostinho  
\*Dados Provisórios, sujeito a alterações. 21/04/2022

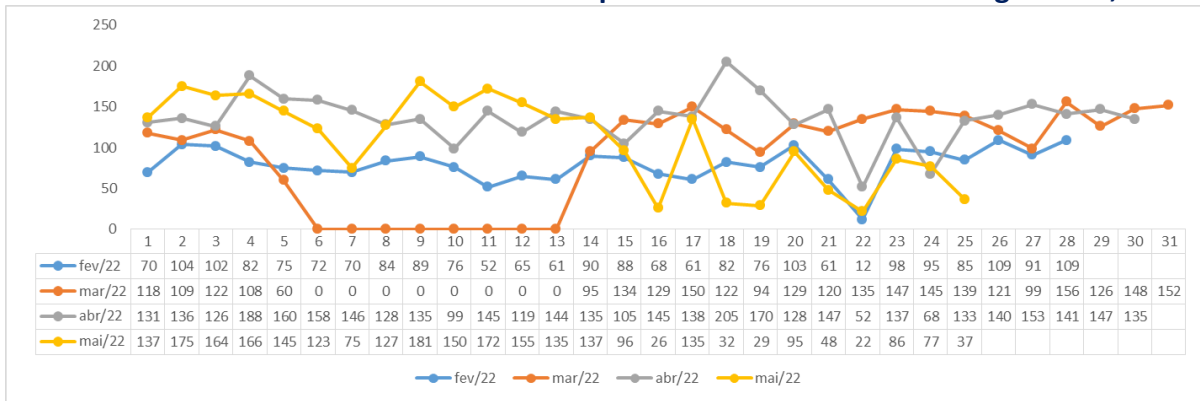
**Gráfico 12. Número de atendimentos na Policlínica Jamaci de Medeiros. Cabo de Santo Agostinho, 2022.**



Fonte: SAS/GAE/SMS Cabo de Santo Agostinho.

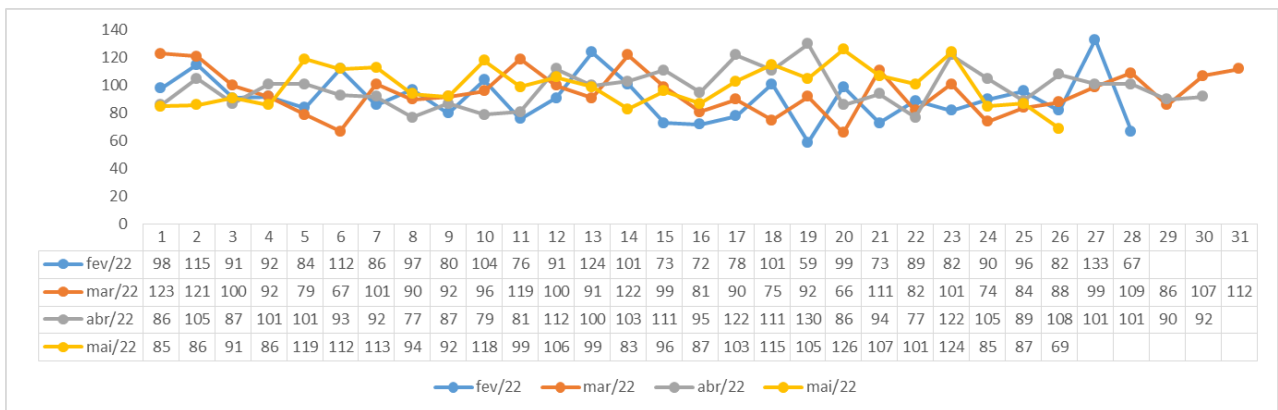


**Gráfico 13. Número de atendimentos no Hospital Infantil. Cabo de Santo Agostinho, 2022.**



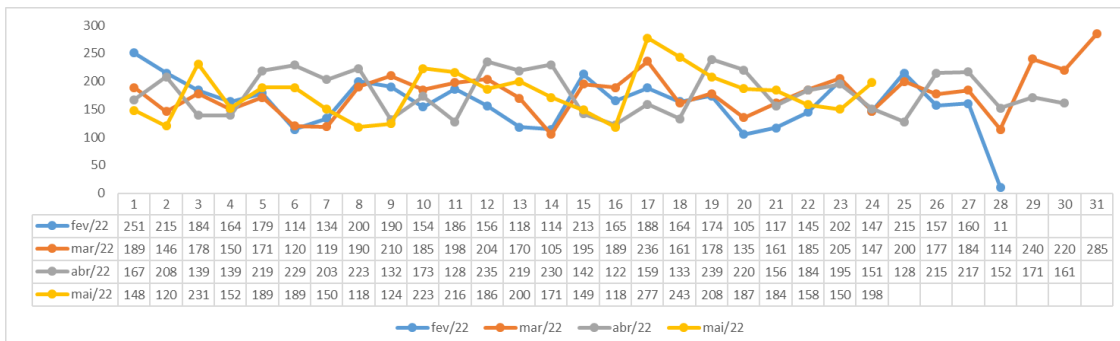
Fonte: SAS/GAE/SMS Cabo de Santo Agostinho.

**Gráfico 14. Número de atendimentos no SPA Gaibú. Cabo de Santo Agostinho, 2022**



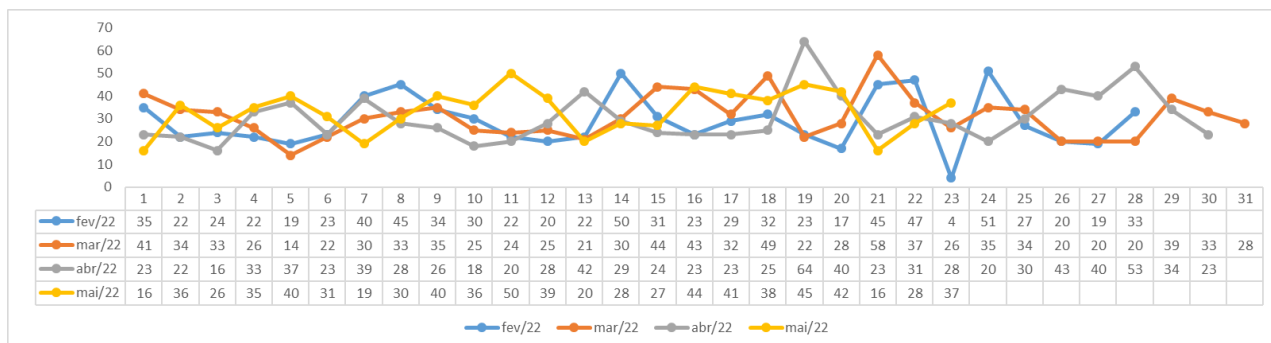
Fonte: SAS/GAE/SMS Cabo de Santo Agostinho.

**Gráfico 15. Número de atendimentos no Hospital Mendo Sampaio. Cabo de Santo Agostinho, 2022.**



Fonte: SAS/GAE/SMS Cabo de Santo Agostinho.

**Gráfico 16. Número de atendimentos na Maternidade Padre Geraldo. Cabo de Santo Agostinho, 2022.**



Fonte: SAS/GAE/SMS Cabo de Santo Agostinho.

## BOLETIM DE VACINAÇÃO CONTRA A COVID-19

### BOLETIM VACINAÇÃO COVID 19



26/05/2022 ATUALIZADO		1ª Dose	2ª Dose	Dose Única	Dose Reforço	4ª Dose	Total
	Trabalhadores da Saúde	2.680	2.808	0	2.147	0	7.635
	Idosos Institucionalizados	36	34	0	32	0	102
	Idosos 60 anos +	25.911	25.147	136	21.584	6.968	79.746
	18 a 59 anos	112.632	108.864	2.306	65.705	0	289.507
	12 a 17 anos	19.903	16.524	0	0	0	36.427
	5 a 11 anos	17.160	8.961	0	0	0	26.121
	Povos e Comunidades Quilombolas	232	264	36	99	10	641
	Pessoas com Comorbidades	9.130	6.982	22	705	6	16.845
	Gestantes e Puérperas	1.729	1.387	0	365	0	3.481
	Trabalhadores da Educação	3.930	3.396	0	11	0	7.337
	Força de Segurança e Salvamento	227	203	0	8	0	438
	Funcionários do Sistema de Privação de Liberdade	255	220	8	121	0	604
	População Privada de Liberdade	247	193	11	74	0	525
	Trabalhadores de Limpeza Urbana	333	207	8	0	0	548
	Trabalhadores do Transporte Público	380	284	0	0	0	664
	Trabalhadores Industriais	90	69	0	0	0	159
	Pessoas em Situação de Rua	0	0	62	0	0	62
	Correios	1	4	0	0	0	5
	Bancários	53	32	0	0	0	85
<b>Doses Aplicadas</b>		<b>194.929</b>	<b>175.579</b>	<b>2.589</b>	<b>90.851</b>	<b>6.964</b>	<b>470.932</b>

Fonte: GVE/PNI/SMS Cabo de Santo Agostinho

\*Dados atualizados até 26/05/2021

## **EXPEDIENTE:**

### **Prefeito**

Clayton da Silva Marques

### **Secretária Municipal de Saúde**

Ana Maria Albuquerque

### **Superintendência de Vigilância em Saúde**

Ricardo Albuquerque

### **Elaboração**

Vanessa Silva

### **Revisão Final**

Ricardo Albuquerque