



# INFORME EPIDEMIOLÓGICO

## COMBATE AO CORONAVÍRUS

**# USE MÁSCARA  
SALVE VIDAS**



PREFEITURA DO  
**CABO**  
DE SANTO AGOSTINHO

*Secretaria Municipal  
de Saúde*

## RESUMO EPIDEMIOLÓGICO DA COVID-19

No Cabo de Santo Agostinho, nas últimas 24 horas foram confirmados 10 novos casos de COVID-19, sendo casos leves. Assim, o município totaliza 10.302 casos de COVID-19, dos quais 9.075 casos leves e 1.227 casos de SRAG. Destes últimos, 538 evoluíram para óbito. Além disso, o boletim também aponta 9.480 pacientes recuperados da doença.

Atualmente, 2 residentes do município estão internados em leito de isolamento.

## PANORAMA



**340.543.962**  
Confirmados

**5.570.163**  
Óbitos

Fonte: OMS. Dados atualizados em 21/01/2022 17:55min. (<https://covid19.who.int/>)



**23.211.894**  
Confirmados

**621.517**  
Óbitos

**21.773.085**  
Recuperados

Fonte: Ministério da Saúde. Dados atualizados até 18/01/2022. (<https://www.gov.br/saude/ptbr/coronavirus/informese-diarios-covid19>)



**667.212**  
Confirmados

**20.581**  
Óbitos

**592.031**  
Recuperados

Fonte: SEVS/CIEVS-PE. Dados atualizados até 21/01/2022.



**10.302**  
Confirmados

**538**  
Óbitos

**9.480**  
Recuperados

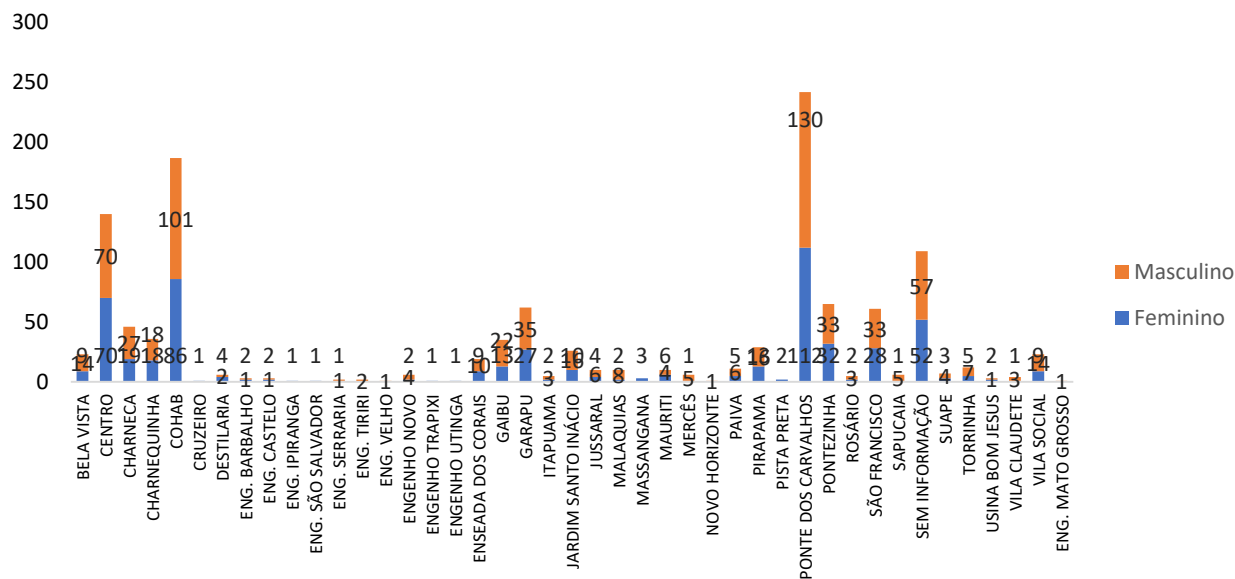
Fonte: GVE/SMS Cabo de Santo Agostinho-PE. Informações até 22/01/2022

## ANÚNCIO DO DIA

A Prefeitura do Cabo de Santo Agostinho realizou neste sábado (8) vacinação contra covid-19 e influenza (gripe).

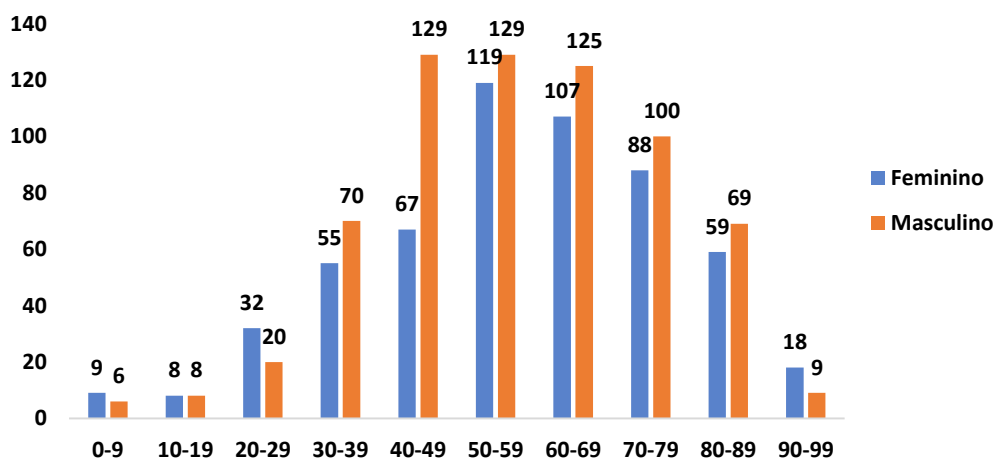
Saiba mais em: <https://prefeitura.cabo.pe.gov.br/noticia/1263/>

**Gráfico 1. Casos SRAG confirmados para COVID-19, segundo sexo e bairro de Residência. Cabo de Santo Agostinho, 2020-2022.**



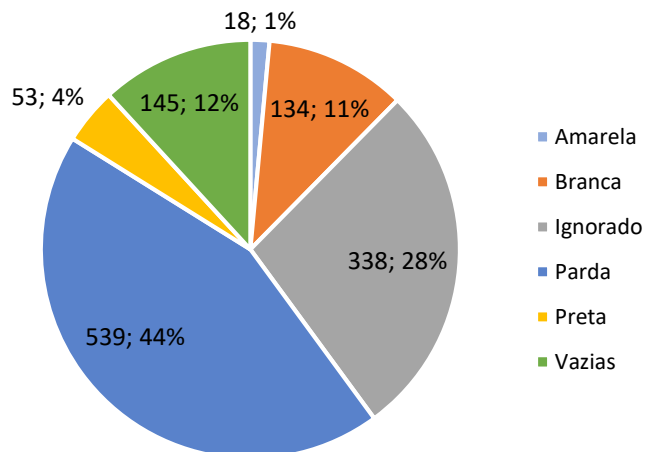
Fonte: Cievs/GVE/SVS/SMS Cabo de Santo Agostinho  
\*Dados Provisórios, sujeito a alterações. 22/01/2022

**Gráfico 2. Casos SRAG confirmados para COVID-19, segundo sexo e faixa etária. Cabo de Santo Agostinho, 2020-2022.**



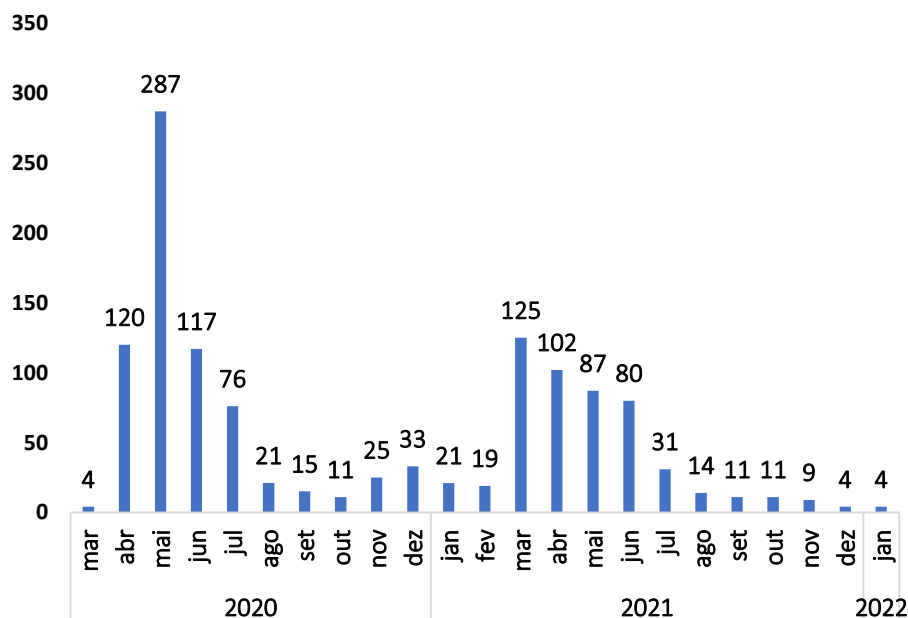
Fonte: Cievs/GVE/SVS/SMS Cabo de Santo Agostinho  
\*Dados Provisórios, sujeito a alterações. 22/01/2022

**Gráfico 3. Casos SRAG confirmados para COVID-19, segundo raça/cor. Cabo de Santo Agostinho, 2020-2022.**



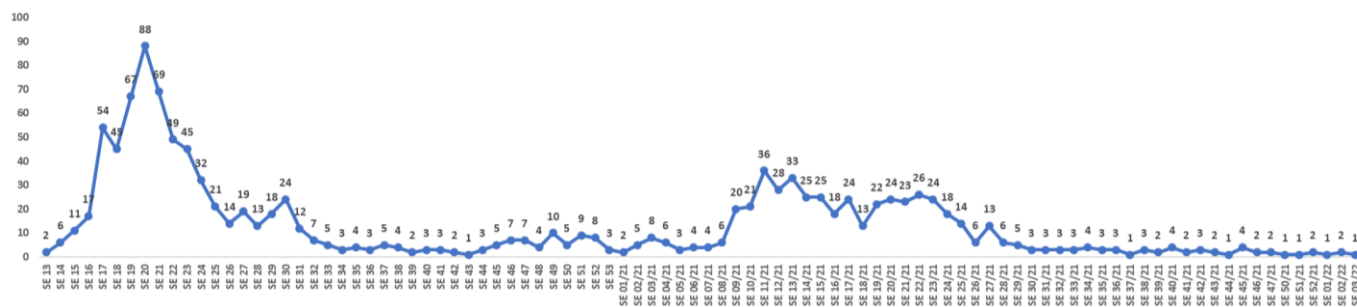
Fonte: Cievs/GVE/SVS/SMS Cabo de Santo Agostinho  
\*Dados Provisórios, sujeito a alterações. 22/01/2022

**Gráfico 4. Número de casos SRAG confirmados para COVID-19, segundo mês de notificação. Cabo de Santo Agostinho, 2020-2021.**



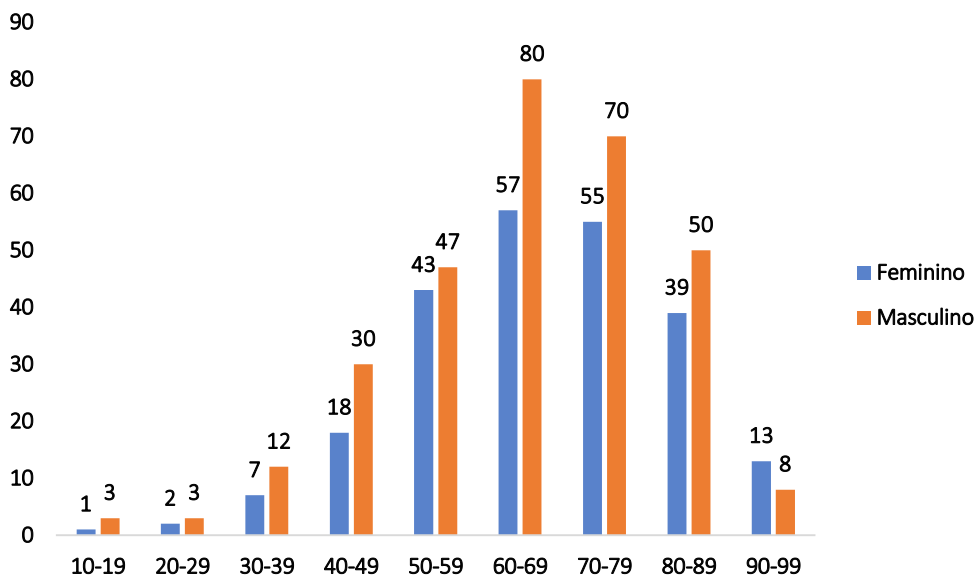
Fonte: Cievs/GVE/SVS/SMS Cabo de Santo Agostinho  
\*Dados Provisórios, sujeito a alterações. 22/01/2022

**Gráfico 5. Número de casos SRAG confirmados para COVID-19, segundo Semana Epidemiológica (SE) da notificação. Cabo de Santo Agostinho, 2020-2022.**



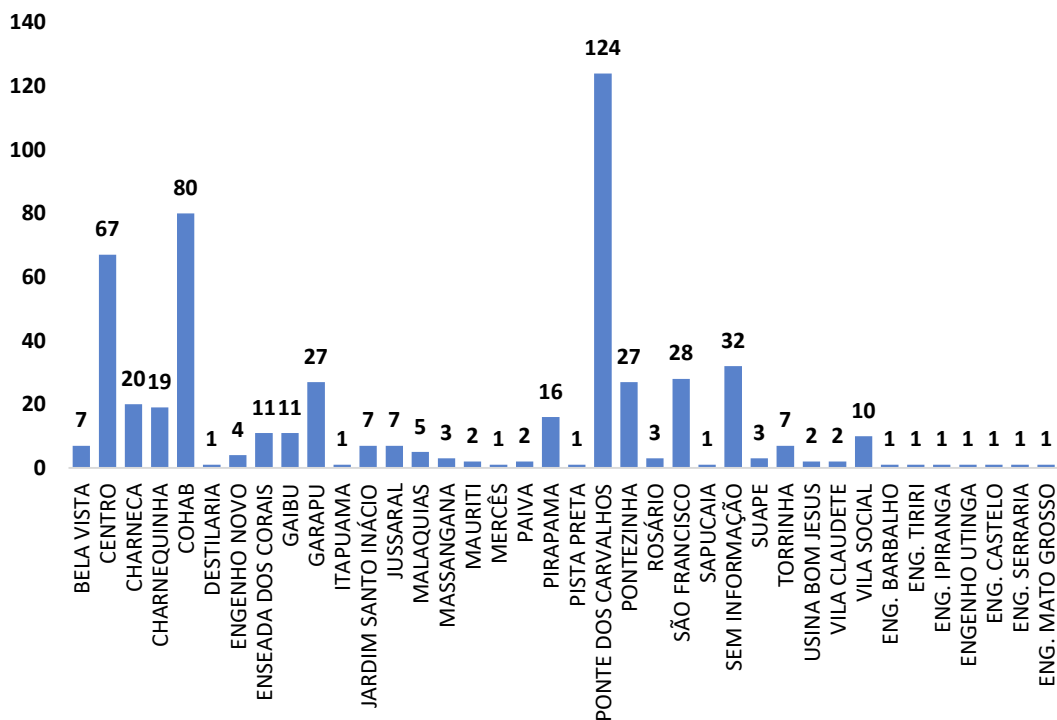
Fonte: Cievs/GVE/SVS/SMS Cabo de Santo Agostinho  
\*Dados Provisórios, sujeito a alterações. 22/01/2022

**Gráfico 6. Óbitos SRAG confirmados por COVID-19, segundo sexo e faixa etária. Cabo de Santo Agostinho, 2020-2022.**



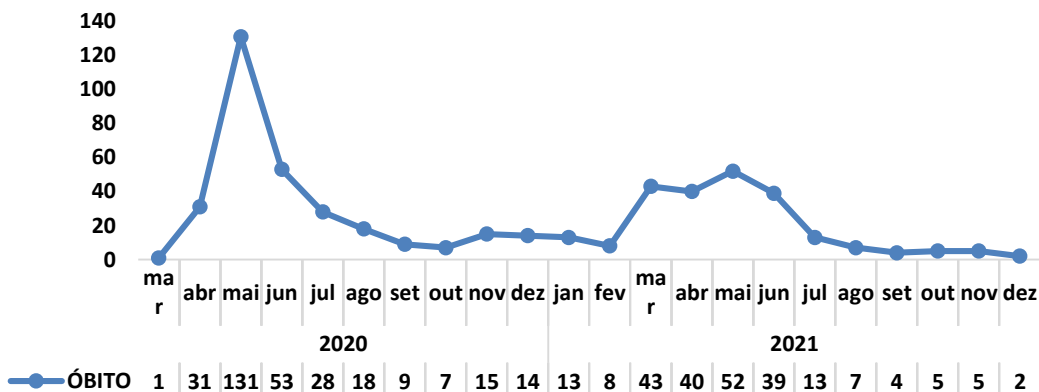
Fonte: Cievs/GVE/SVS/SMS Cabo de Santo Agostinho  
\*Dados Provisórios, sujeito a alterações. 22/01/2022

Gráfico 7. Óbitos SRAG confirmados por COVID-19, segundo bairro. Cabo de Santo Agostinho, 2020-2022.



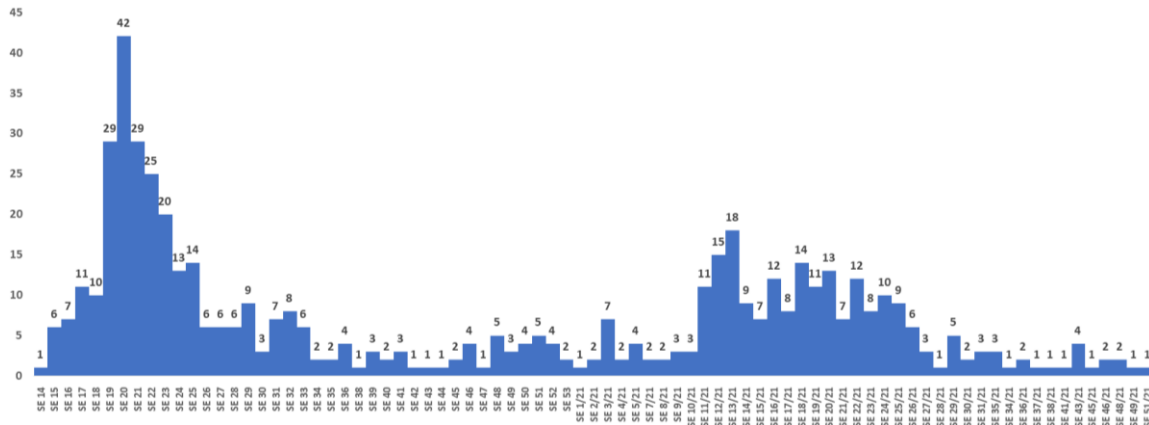
Fonte: Cievs/GVE/SVS/SMS Cabo de Santo Agostinho  
\*Dados Provisórios, sujeito a alterações. 22/01/2022

Gráfico 8. Óbitos SRAG confirmados por COVID-19, segundo mês do óbito. Cabo de Santo Agostinho, 2020-2022.



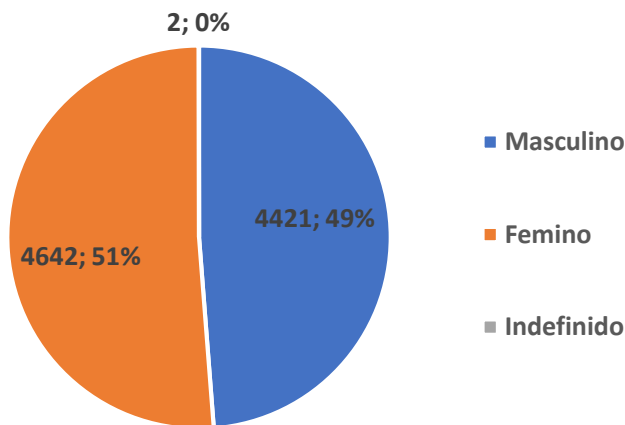
Fonte: Cievs/GVE/SVS/SMS Cabo de Santo Agostinho  
\*Dados Provisórios, sujeito a alterações. 22/01/2022

**Gráfico 9. Óbitos SRAG confirmados por COVID-19, segundo Semana Epidemiológica (SE) da ocorrência do óbito. Cabo de Santo Agostinho, 2020-2022.**



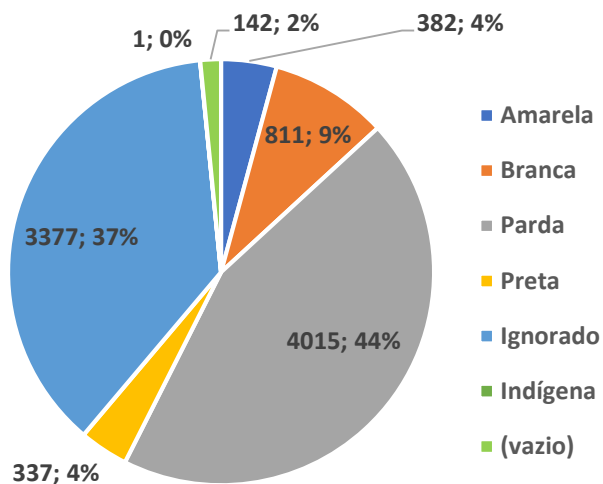
Fonte: Cievs/GVE/SVS/SMS Cabo de Santo Agostinho  
\*Dados Provisórios, sujeito a alterações. 22/01/2022

**Gráfico 10. Número e Percentual de casos leves confirmados para COVID-19, segundo sexo. Cabo de Santo Agostinho, 2020-2022.**



Fonte: ESUS-VE/Cievs/GVE/SVS/SMS Cabo de Santo Agostinho  
\*Dados Provisórios, sujeito a alterações. 22/01/2022

Gráfico 11. Número e Percentual de casos leves confirmados para COVID-19, segundo raça/cor. Cabo de Santo Agostinho, 2020-2022.

















Fonte: ESUS-VE/Cievs/GVE/SVS/SMS Cabo de Santo Agostinho  
\*Dados Provisórios, sujeito a alterações. 22/01/2022



## BOLETIM DE VACINAÇÃO CONTRA A COVID-19

### BOLETIM VACINAÇÃO COVID 19

22/01/2022 ATUALIZADO		1ª Dose	2ª Dose	Dose Única	Dose Reforço	Total
	Trabalhadores da Saúde	2.680	2.808	0	2.143	7.631
	Idosos Institucionalizados	36	34	0	32	102
	Idosos 60 anos +	25.767	24.724	47	17.161	67.699
	18 a 59 anos	110.118	98.912	907	12.774	222.711
	12 a 17 anos	18.253	11.529	0	0	29.782
	5 a 11 anos	211	0	0	0	211
	Povos e Comunidades Quilombolas	216	202	35	1	454
	Pessoas com Comorbidades	9.124	6.971	22	333	16.450
	Gestantes e Puerperas	1.630	1.203	0	5	2.838
	Trabalhadores da Educação	3.930	3.396	0	11	7.337
	Força de Segurança e Salvamento	227	203	0	8	438
	Funcionários do Sistema de Privação de Liberdade	255	220	8	47	530
	População Privada de Liberdade	224	134	11	0	369
	Trabalhadores de Limpeza Urbana	333	207	8	0	548
	Trabalhadores do Transporte Público	380	284	0	0	664
	Trabalhadores Industriais	90	69	0	0	159
	Pessoas em Situação de Rua	0	0	62	0	62
	Correios	1	4	0	0	5
	Bancários	53	32	0	0	85
Doses Aplicadas		173.528	150.932	1.100	32.515	358.075

Fonte: GVE/PNI/SMS Cabo de Santo Agostinho

\*Dados até 22/01/2021

## **EXPEDIENTE:**

### **Prefeito**

Clayton da Silva Marques

### **Secretária Municipal de Saúde**

Ana Maria Albuquerque

### **Gerência de Vigilância em Saúde**

Ricardo Albuquerque

### **Elaboração**

Vanessa Silva

### **Revisão Final**

Ricardo Albuquerque