



INFORME EPIDEMIOLÓGICO

COMBATE AO CORONAVÍRUS

**# USE MÁSCARA
SALVE VIDAS**



PREFEITURA DO
CABO
DE SANTO AGOSTINHO

*Secretaria Municipal
de Saúde*

RESUMO EPIDEMIOLÓGICO DA COVID-19

No Cabo de Santo Agostinho, nas últimas 24 horas não foram confirmados novos casos de COVID-19. Não foram confirmados novos óbitos. Foram identificadas algumas duplicidades no banco de dados do e-SUS Notifica, sendo necessário removê-las sistema. Assim, o município totaliza 10.091 casos de COVID-19, dos quais 8.880 casos leves e 1.211 casos de SRAG. Destes últimos, 526 evoluíram para óbito. Além disso, o boletim também aponta 9.357 pacientes recuperados da doença.

Atualmente, 19 residentes do município estão internados, sendo 4 em leito de UTI e 15 em leito de isolamento.

PANORAMA



254.847.065
Confirmados

5.120.712
Óbitos

Fonte: OMS. Dados atualizados em 18/11/2021, às 16h 27 min. (<https://covid19.who.int/>)



21.989.962
Confirmados

612.144
Óbitos

21.206.997
Recuperados

Fonte: Ministério da Saúde. Dados atualizados em 18/11/2021, às 18h 08 min. (<https://covid.saude.gov.br>)



636.774
Confirmados

20.144
Óbitos

575.362
Recuperados

Fonte: SEVS/CIEVS-PE. Dados atualizados até 17/11/2021.



10.091
Confirmados

526
Óbitos

9.357
Recuperados

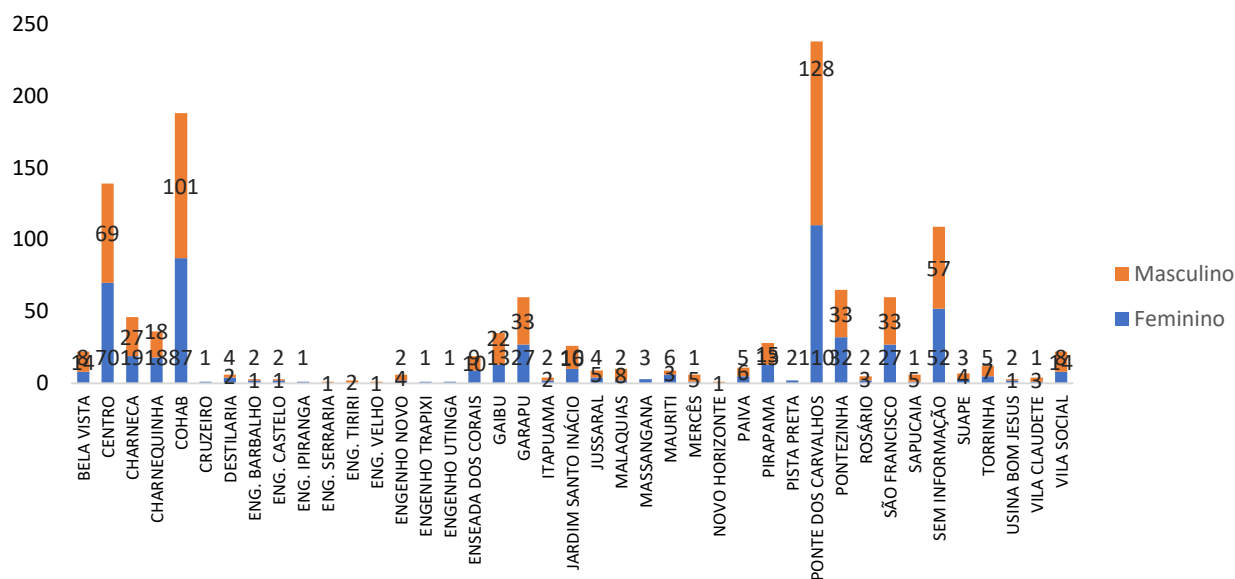
Fonte: GVE/SMS Cabo de Santo Agostinho-PE. Informações até 19/11/2021

ANÚNCIO DO DIA

Visando imunizar um maior número de pessoas possíveis, com D1 e D2 da vacina contra a Covid-19, equipes multidisciplinares da Secretaria de Saúde do Cabo de Santo Agostinho, vem realizando uma ação de Busca Ativa nas residências.

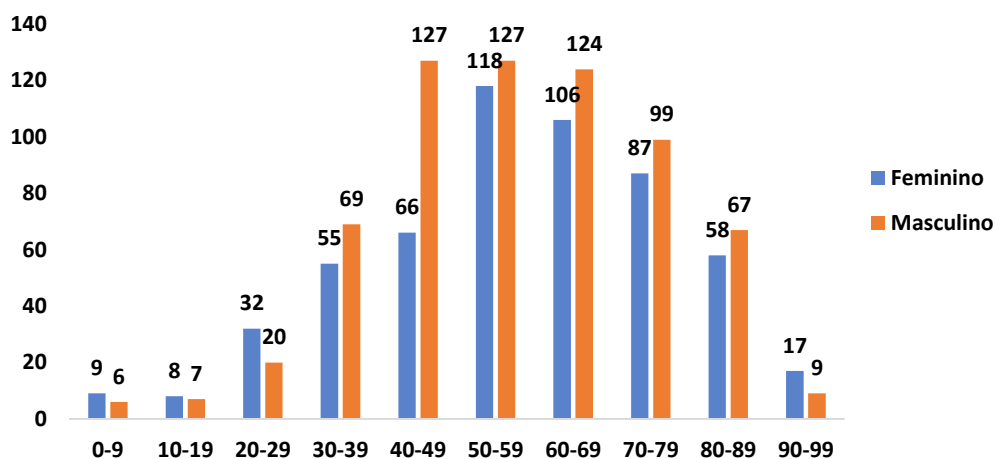
Saiba mais em: <https://prefeitura.cabo.pe.gov.br/noticia/1187/>

Gráfico 1. Casos SRAG confirmados para COVID-19, segundo sexo e bairro de Residência. Cabo de Santo Agostinho, 2020-2021.



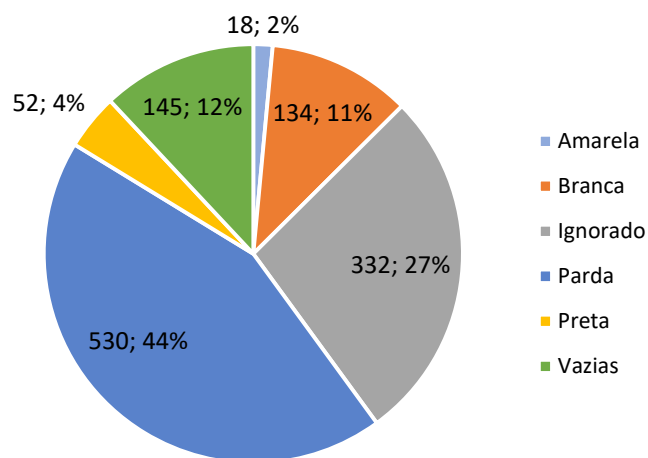
Fonte: Cievs/GVE/SVS/SMS Cabo de Santo Agostinho
*Dados Provisórios, sujeito a alterações. 19/11/2021

Gráfico 2. Casos SRAG confirmados para COVID-19, segundo sexo e faixa etária. Cabo de Santo Agostinho, 2020-2021.



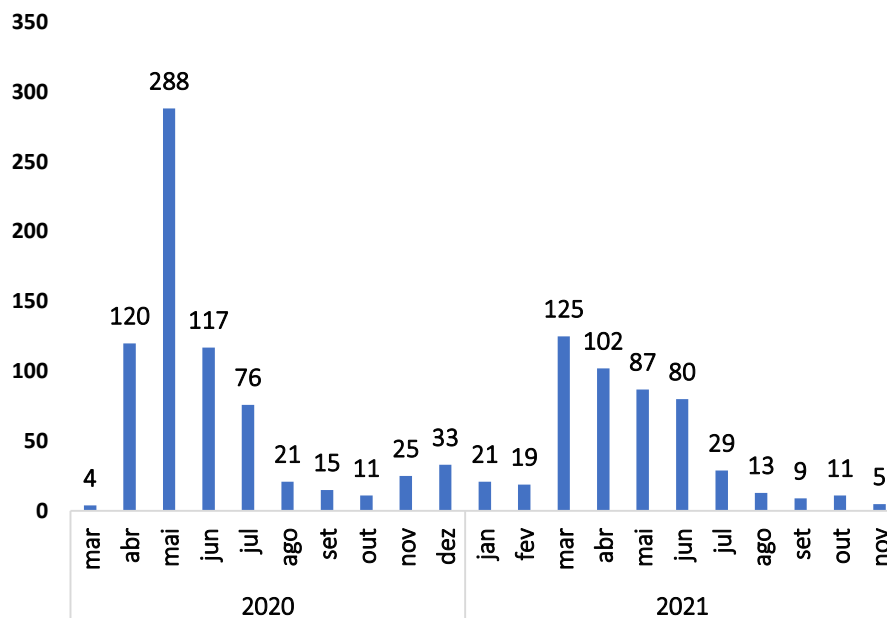
Fonte: Cievs/GVE/SVS/SMS Cabo de Santo Agostinho
*Dados Provisórios, sujeito a alterações. 19/11/2021

Gráfico 3. Casos SRAG confirmados para COVID-19, segundo raça/cor. Cabo de Santo Agostinho, 2020-2021.



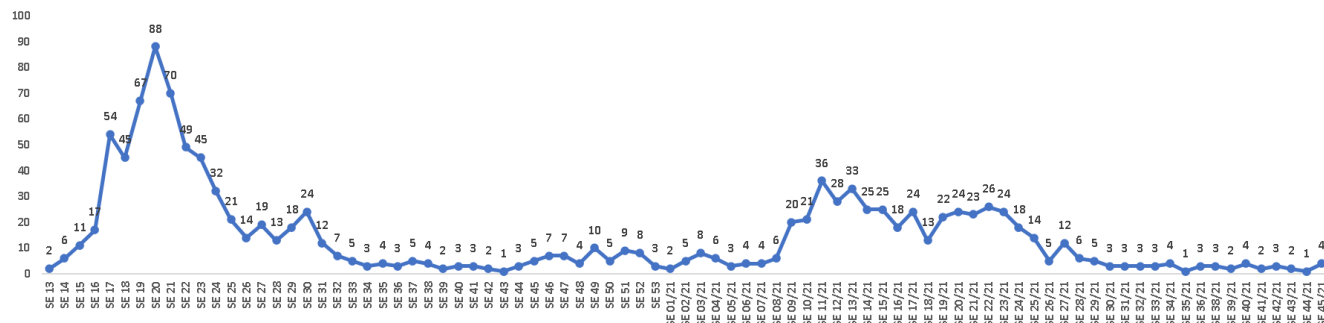
Fonte: Cievs/GVE/SVS/SMS Cabo de Santo Agostinho
*Dados Provisórios, sujeito a alterações. 19/11/2021

Gráfico 4. Número de casos SRAG confirmados para COVID-19, segundo mês de notificação. Cabo de Santo Agostinho, 2020-2021.



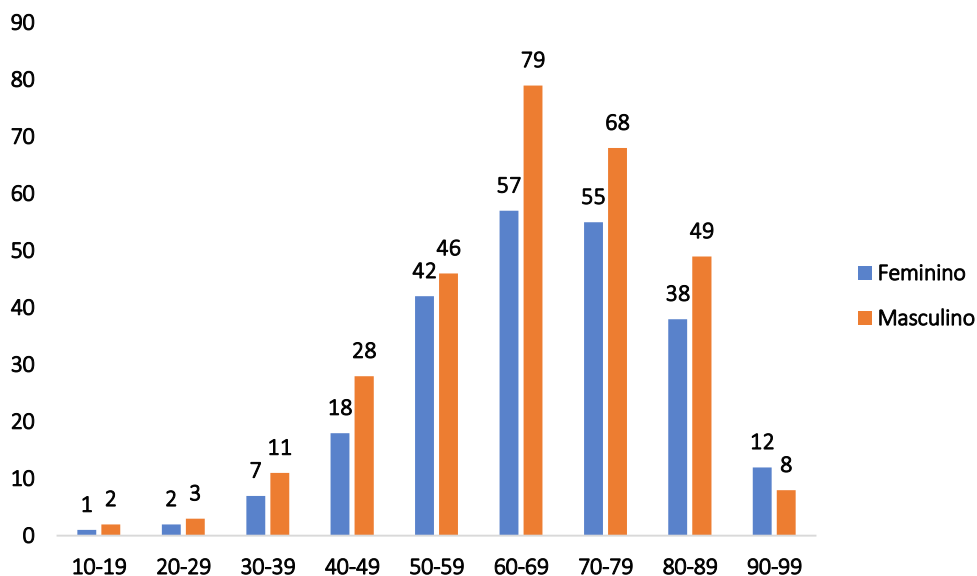
Fonte: Cievs/GVE/SVS/SMS Cabo de Santo Agostinho
*Dados Provisórios, sujeito a alterações. 19/11/2021

Gráfico 5. Número de casos SRAG confirmados para COVID-19, segundo Semana Epidemiológica (SE) da notificação. Cabo de Santo Agostinho, 2020-2021.



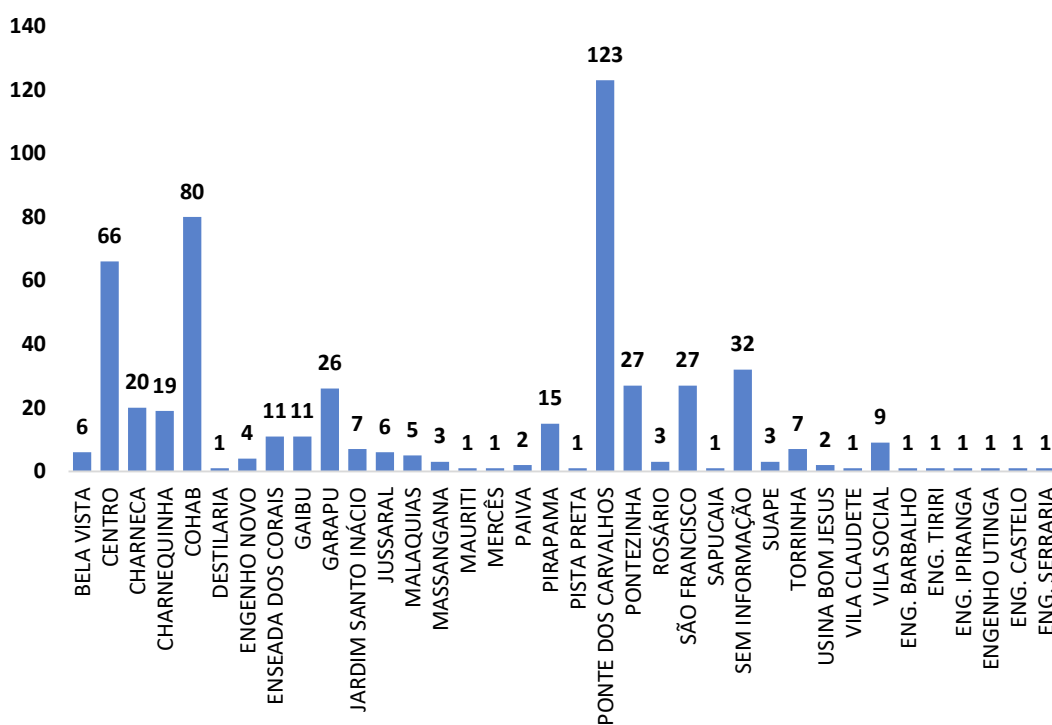
Fonte: Cievs/GVE/SVS/SMS Cabo de Santo Agostinho
*Dados Provisórios, sujeito a alterações. 19/11/2021

Gráfico 6. Óbitos SRAG confirmados por COVID-19, segundo sexo e faixa etária. Cabo de Santo Agostinho, 2020-2021.



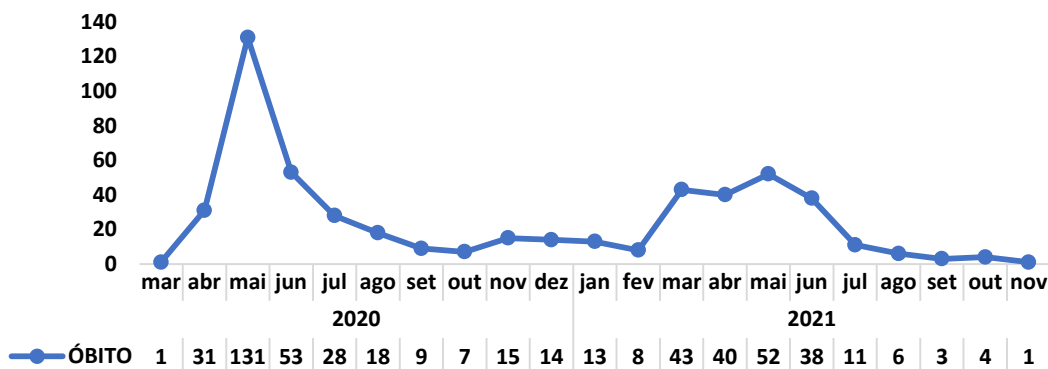
Fonte: Cievs/GVE/SVS/SMS Cabo de Santo Agostinho
*Dados Provisórios, sujeito a alterações. 19/11/2021

Gráfico 7. Óbitos SRAG confirmados por COVID-19, segundo bairro. Cabo de Santo Agostinho, 2020-2021.



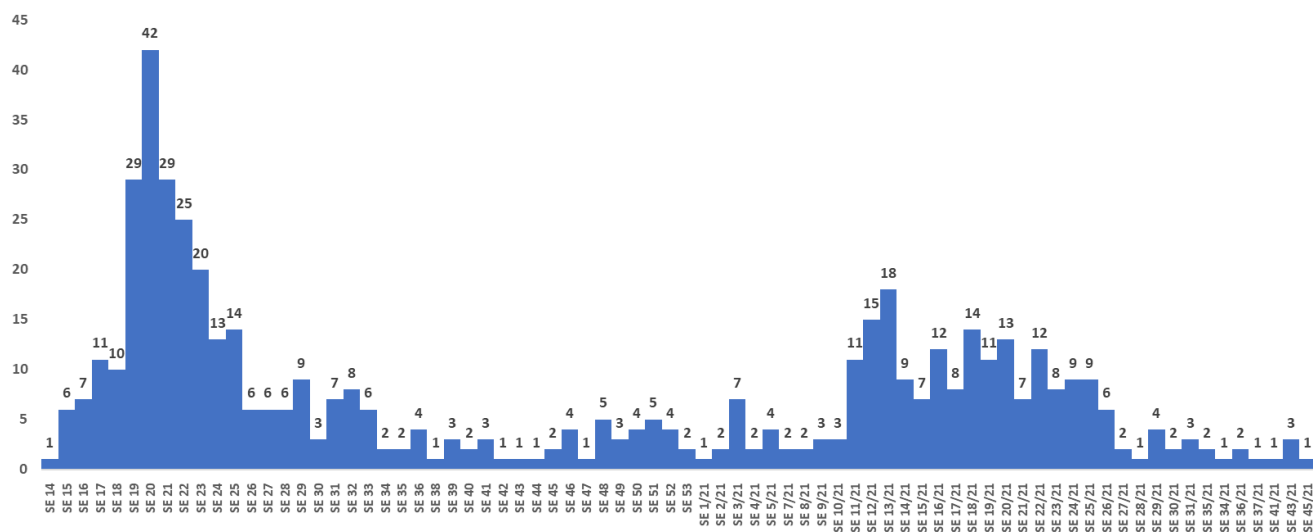
Fonte: Cievs/GVE/SVS/SMS Cabo de Santo Agostinho
*Dados Provisórios, sujeito a alterações. 19/11/2021

Gráfico 8. Óbitos SRAG confirmados por COVID-19, segundo mês do óbito. Cabo de Santo Agostinho, 2021.



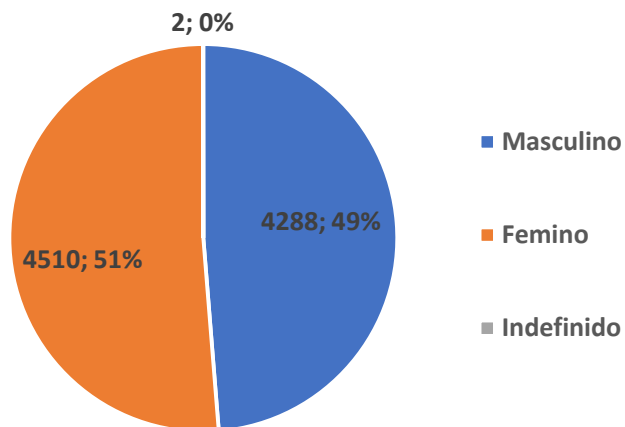
Fonte: Cievs/GVE/SVS/SMS Cabo de Santo Agostinho
*Dados Provisórios, sujeito a alterações. 19/11/2021

Gráfico 9. Óbitos SRAG confirmados por COVID-19, segundo Semana Epidemiológica (SE) da ocorrência do óbito. Cabo de Santo Agostinho, 2020-2021.



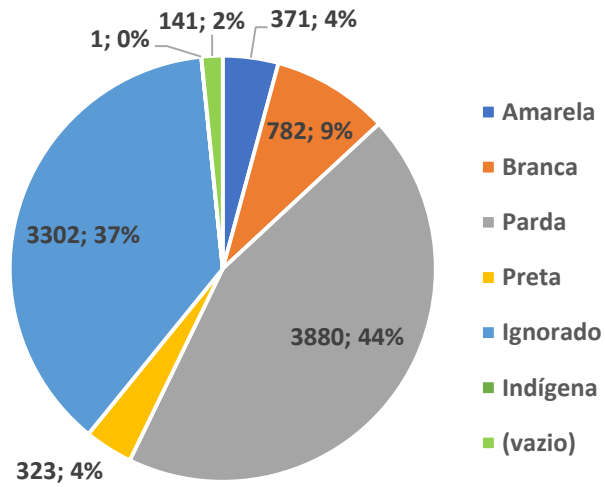
Fonte: Cievs/GVE/SVS/SMS Cabo de Santo Agostinho
*Dados Provisórios, sujeito a alterações. 19/11/2021

Gráfico 10. Número e Percentual de casos leves confirmados para COVID-19, segundo sexo. Cabo de Santo Agostinho, 2020-2021.





Fonte: ESUS-VE/Cievs/GVE/SVS/SMS Cabo de Santo Agostinho
*Dados Provisórios, sujeito a alterações. 19/11/2021

Gráfico 11. Número e Percentual de casos leves confirmados para COVID-19, segundo raça/cor. Cabo de Santo Agostinho, 2020-2021.



Fonte: ESUS-VE/Cievs/GVE/SVS/SMS Cabo de Santo Agostinho
 *Dados Provisórios, sujeito a alterações. 19/11/2021

BOLETIM DE VACINAÇÃO CONTRA A COVID-19

| BOLETIM VACINAÇÃO COVID 19 | | | | | | |
|---|--|----------------|----------------|--------------|--------------|----------------|
| PREFEITURA DO CABO DE SANTO AGOSTINHO | | | | | | |
| 19/11/2021 ATUALIZADO | | 1ª Dose | 2ª Dose | Dose Única | Dose Reforço | Total |
|  | Trabalhadores da Saúde | 2.680 | 2.806 | 0 | 1.900 | 5.486 |
|  | Idosos Institucionalizados | 36 | 34 | 0 | 32 | 70 |
|  | Idosos 60 anos + | 25.455 | 24.119 | 47 | 6.901 | 49.621 |
|  | 18 a 59 anos | 104.526 | 70.540 | 904 | 18 | 175.970 |
|  | 12 a 17 anos | 15.958 | 20 | 0 | 0 | 15.978 |
|  | Povos e Comunidades Quilombolas | 216 | 202 | 35 | 0 | 453 |
|  | Pessoas com Comorbidades | 9.123 | 6.955 | 22 | 275 | 16.100 |
|  | Gestantes e Puerperas | 1.587 | 1.034 | 0 | 0 | 2.621 |
|  | Trabalhadores da Educação | 3.930 | 3.396 | 0 | 0 | 7.326 |
|  | Força de Segurança e Salvamento | 227 | 203 | 0 | 0 | 430 |
|  | Funcionários do Sistema de Privação de Liberdade | 255 | 217 | 8 | 0 | 480 |
|  | População Privada de Liberdade | 223 | 124 | 11 | 0 | 358 |
|  | Trabalhadores de Limpeza Urbana | 333 | 207 | 8 | 0 | 548 |
|  | Trabalhadores do Transporte Público | 380 | 284 | 0 | 0 | 664 |
|  | Trabalhadores Industriais | 90 | 69 | 0 | 0 | 159 |
|  | Pessoas em Situação de Rua | 0 | 0 | 62 | 0 | 62 |
|  | Correios | 1 | 4 | 0 | 0 | 5 |
|  | Bancários | 53 | 32 | 0 | 0 | 85 |
| Doses Aplicadas | | 165.073 | 110.246 | 1.097 | 9.126 | 285.542 |

Fonte: GVE/PNI/SMS Cabo de Santo Agostinho
*Dados até 19/11/2021

EXPEDIENTE:

Prefeito

Clayton da Silva Marques

Secretária Municipal de Saúde

Ana Maria Albuquerque

Gerência de Vigilância em Saúde

Ricardo Albuquerque

Elaboração

Vanessa Silva

Revisão Final

Ricardo Albuquerque