



# INFORME EPIDEMIOLÓGICO

## COMBATE AO CORONAVÍRUS

**# USE MÁSCARA  
SALVE VIDAS**



PREFEITURA DO  
**CABO**  
DE SANTO AGOSTINHO

*Secretaria Municipal  
de Saúde*

## RESUMO EPIDEMIOLÓGICO DA COVID-19

No Cabo de Santo Agostinho, nas últimas 24 horas foram confirmados 4 novos casos de COVID-19, sendo 3 casos leves e 1 caso Síndrome Respiratória Aguda Grave (SRAG). Assim, o município totaliza 10.267 casos de COVID-19, dos quais 9.046 casos leves e 1.225 casos de SRAG. Destes últimos, 538 evoluíram para óbito. Além disso, o boletim também aponta 9.472 pacientes recuperados da doença.

Atualmente, 04 residentes do município estão internados, sendo 01 em leito de UTI e 02 em leito de isolamento.

## PANORAMA



**332.617.707**  
Confirmados

**5.551.314**  
Óbitos

Fonte: OMS. Dados atualizados em 19/01/2022 16:52min. (<https://covid19.who.int/>)



**22.629.466**  
Confirmados

**620.238**  
Óbitos

**21.667.147**  
Recuperados

Fonte: Ministério da Saúde. Dados atualizados até 11/01/2022. (<https://www.gov.br/saude/ptbr/coronavirus/informe-s-diarios-covid19>)



**655.476**  
Confirmados

**20.554**  
Óbitos

**588.784**  
Recuperados

Fonte: SEVS/CIEVS-PE. Dados atualizados até 16/01/2022.



**10.271**  
Confirmados

**538**  
Óbitos

**9.467**  
Recuperados

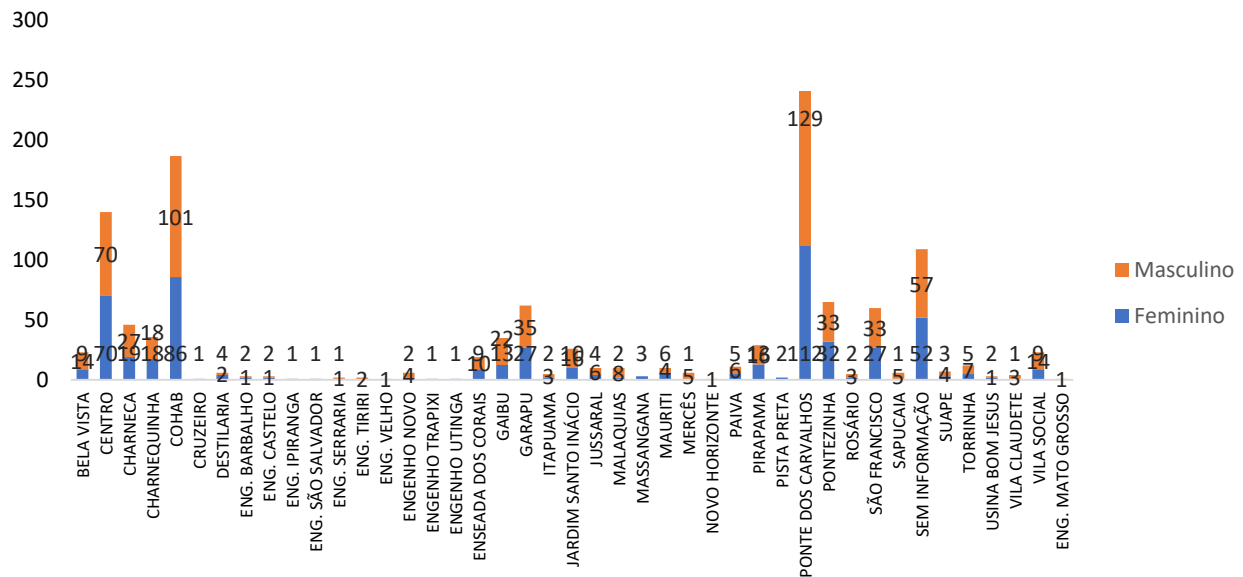
Fonte: GVE/SMS Cabo de Santo Agostinho-PE. Informações até 18/01/2022

## ANÚNCIO DO DIA

A Prefeitura do Cabo de Santo Agostinho realizou neste sábado (8) vacinação contra covid-19 e influenza (gripe).

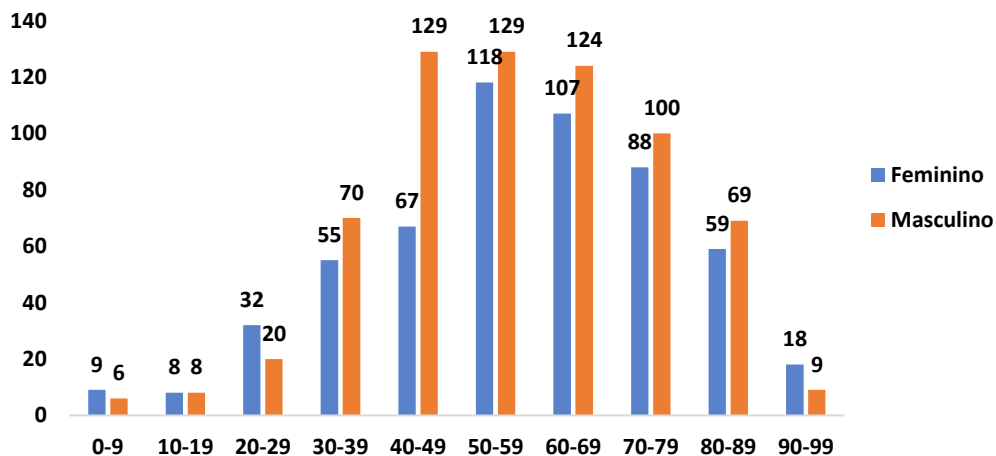
Saiba mais em: <https://prefeitura.cabo.pe.gov.br/noticia/1263/>

**Gráfico 1. Casos SRAG confirmados para COVID-19, segundo sexo e bairro de Residência. Cabo de Santo Agostinho, 2020-2022.**



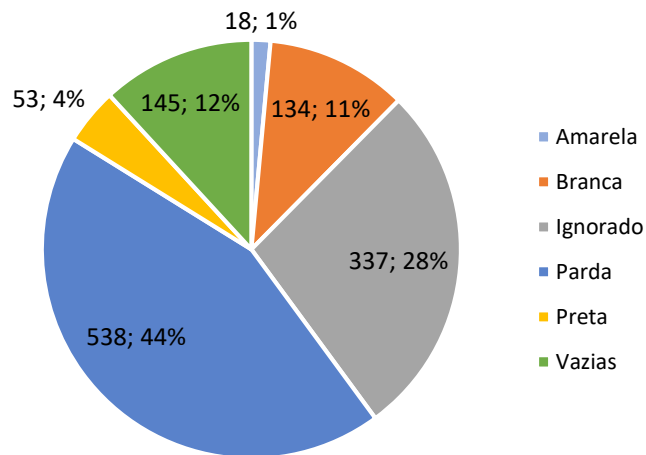
Fonte: Cievs/GVE/SVS/SMS Cabo de Santo Agostinho  
\*Dados Provisórios, sujeito a alterações. 18/01/2022

**Gráfico 2. Casos SRAG confirmados para COVID-19, segundo sexo e faixa etária. Cabo de Santo Agostinho, 2020-2022.**



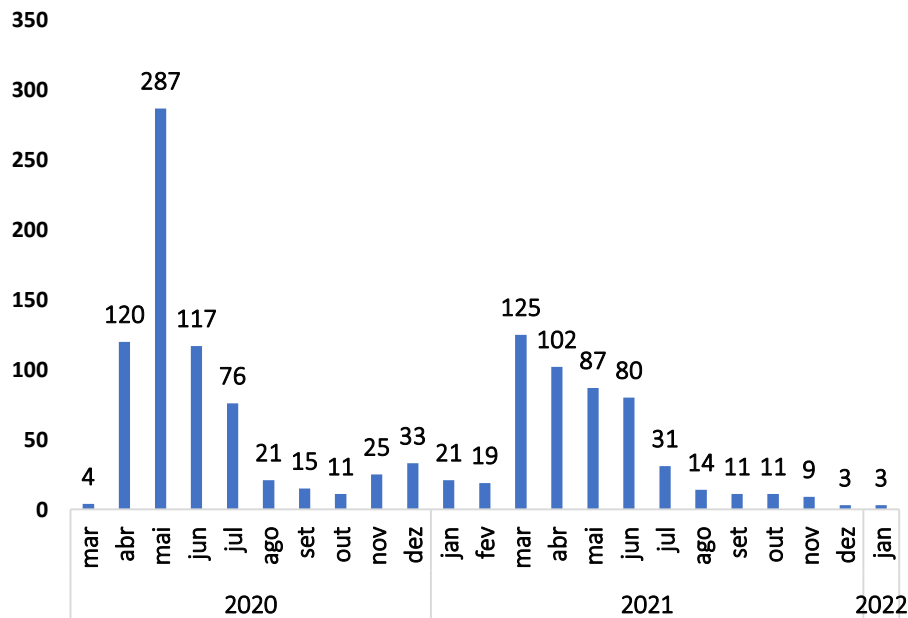
Fonte: Cievs/GVE/SVS/SMS Cabo de Santo Agostinho  
\*Dados Provisórios, sujeito a alterações. 18/01/2022

**Gráfico 3. Casos SRAG confirmados para COVID-19, segundo raça/cor. Cabo de Santo Agostinho, 2020-2022.**



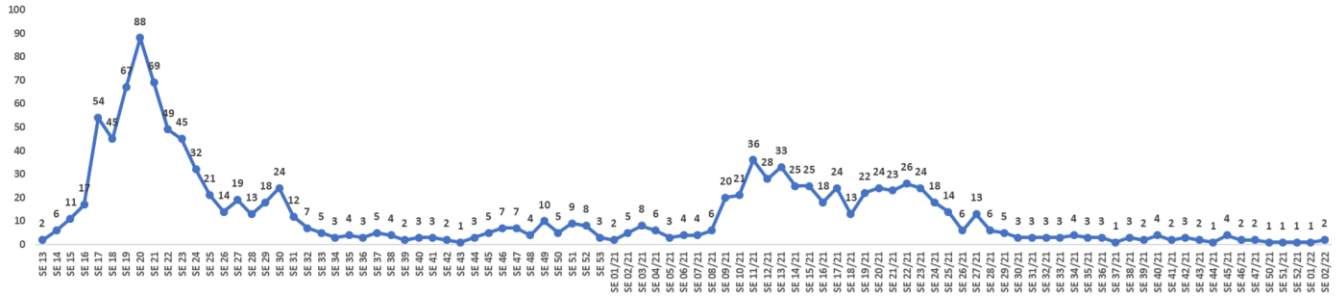
Fonte: Cievs/GVE/SVS/SMS Cabo de Santo Agostinho  
\*Dados Provisórios, sujeito a alterações. 18/01/2022

**Gráfico 4. Número de casos SRAG confirmados para COVID-19, segundo mês de notificação. Cabo de Santo Agostinho, 2020-2021.**



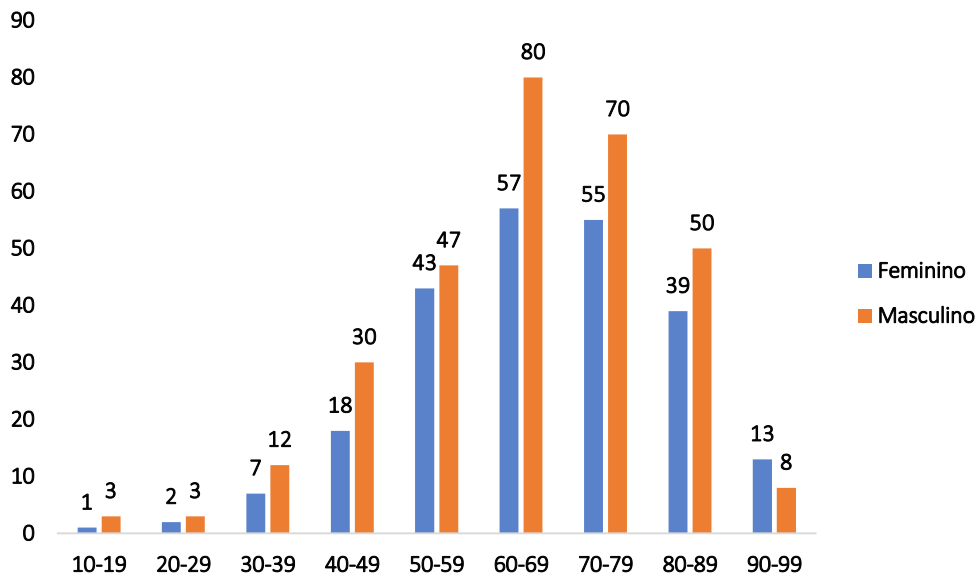
Fonte: Cievs/GVE/SVS/SMS Cabo de Santo Agostinho  
\*Dados Provisórios, sujeito a alterações. 18/01/2022

**Gráfico 5. Número de casos SRAG confirmados para COVID-19, segundo Semana Epidemiológica (SE) da notificação. Cabo de Santo Agostinho, 2020-2022.**



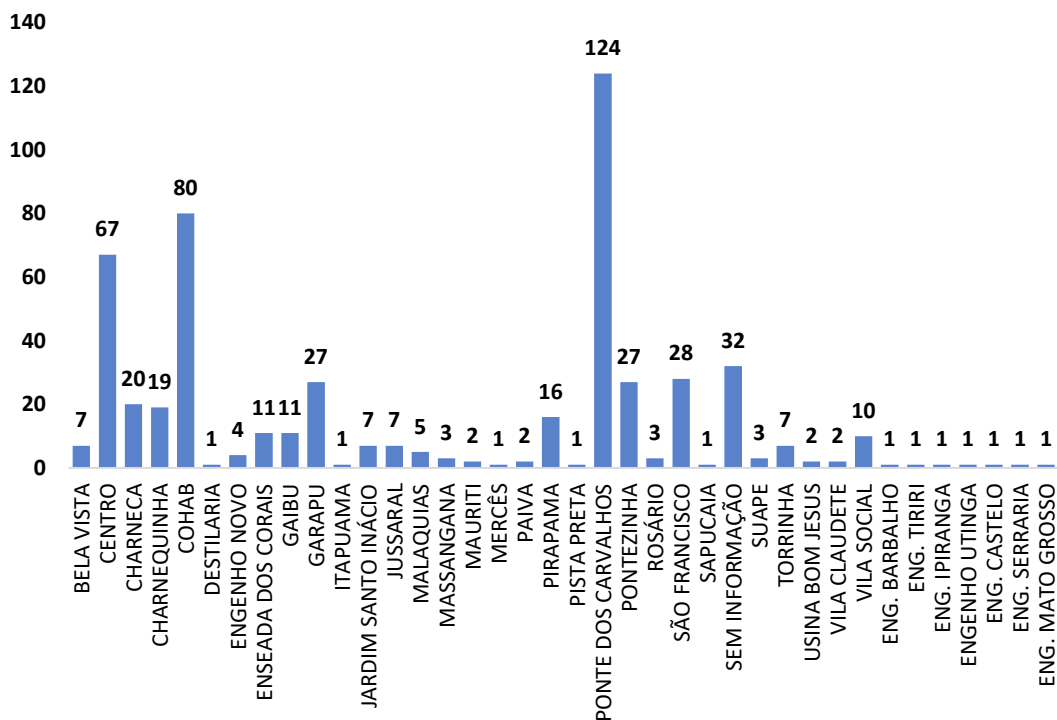
Fonte: Cievs/GVE/SVS/SMS Cabo de Santo Agostinho  
\*Dados Provisórios, sujeito a alterações. 18/01/2022

**Gráfico 6. Óbitos SRAG confirmados por COVID-19, segundo sexo e faixa etária. Cabo de Santo Agostinho, 2020-2022.**



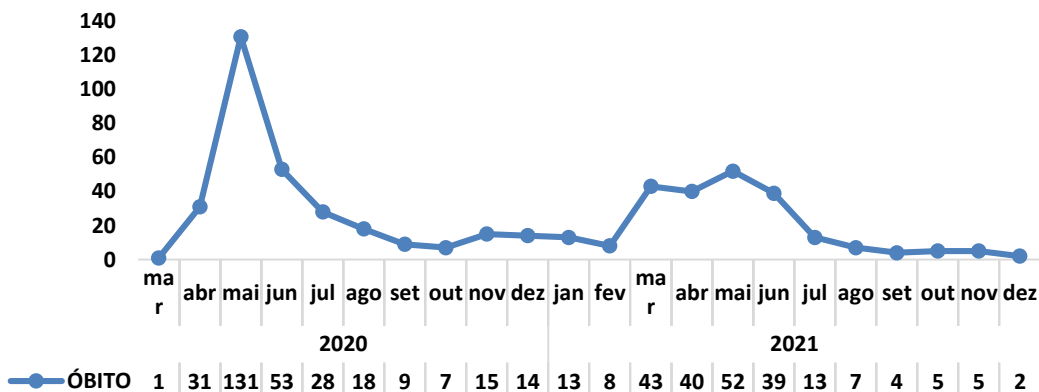
Fonte: Cievs/GVE/SVS/SMS Cabo de Santo Agostinho  
\*Dados Provisórios, sujeito a alterações. 18/01/2022

Gráfico 7. Óbitos SRAG confirmados por COVID-19, segundo bairro. Cabo de Santo Agostinho, 2020-2022.



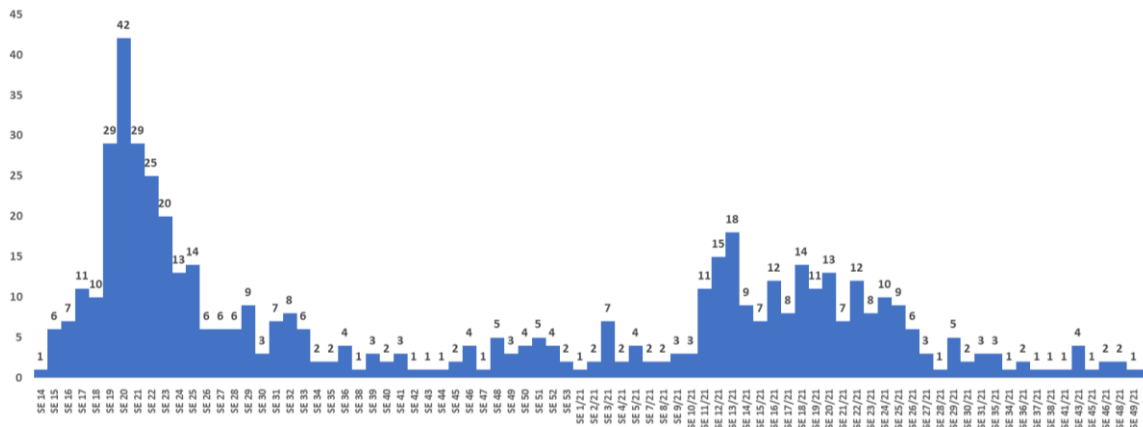
Fonte: Cievs/GVE/SVS/SMS Cabo de Santo Agostinho  
\*Dados Provisórios, sujeito a alterações. 18/01/2022

Gráfico 8. Óbitos SRAG confirmados por COVID-19, segundo mês do óbito. Cabo de Santo Agostinho, 2020-2022.



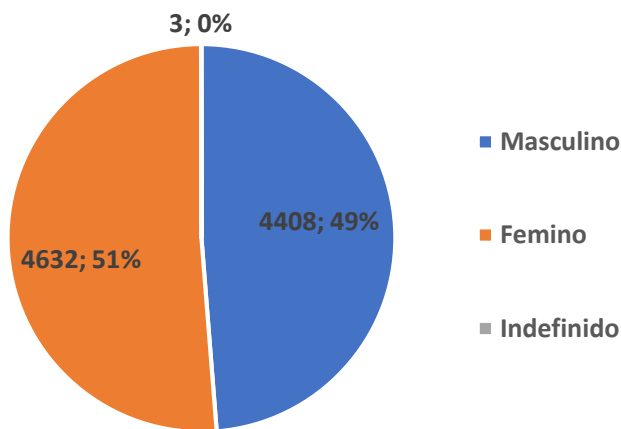
Fonte: Cievs/GVE/SVS/SMS Cabo de Santo Agostinho  
\*Dados Provisórios, sujeito a alterações. 18/01/2022

**Gráfico 9. Óbitos SRAG confirmados por COVID-19, segundo Semana Epidemiológica (SE) da ocorrência do óbito. Cabo de Santo Agostinho, 2020-2022.**



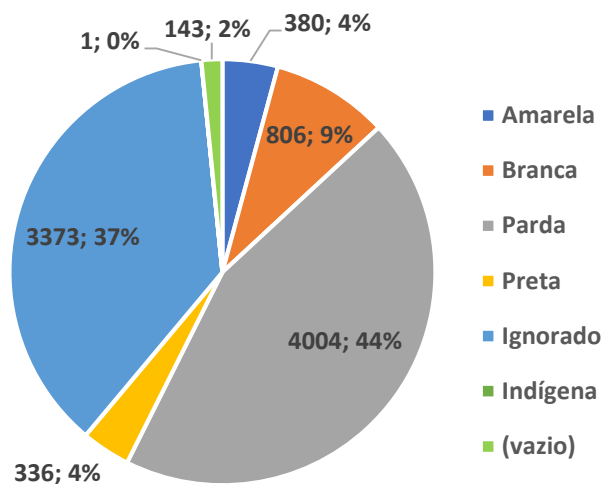
Fonte: Cievs/GVE/SVS/SMS Cabo de Santo Agostinho  
\*Dados Provisórios, sujeito a alterações. 18/01/2022

**Gráfico 10. Número e Percentual de casos leves confirmados para COVID-19, segundo sexo. Cabo de Santo Agostinho, 2020-2022.**



Fonte: ESUS-VE/Cievs/GVE/SVS/SMS Cabo de Santo Agostinho  
\*Dados Provisórios, sujeito a alterações. 17/01/2022

Gráfico 11. Número e Percentual de casos leves confirmados para COVID-19, segundo raça/cor. Cabo de Santo Agostinho, 2020-2022.






















Fonte: ESUS-VE/Cievs/GVE/SVS/SMS Cabo de Santo Agostinho

\*Dados Provisórios, sujeito a alterações. 17/01/2022



## BOLETIM DE VACINAÇÃO CONTRA A COVID-19

BOLETIM VACINAÇÃO COVID 19						
PREFEITURA DO CABO DE SANTO AGOSTINHO						
19/01/2022 ATUALIZADO		1ª Dose	2ª Dose	Dose Única	Dose Reforço	Total
	Trabalhadores da Saúde	2.680	2.808	0	2.143	7.631
	Idosos Institucionalizados	36	34	0	32	102
	Idosos 60 anos +	25.751	24.711	47	16.801	67.310
	18 a 59 anos	109.826	98.310	907	10.732	219.775
	12 a 17 anos	18.147	11.089	0	0	29.236
	5 a 11 anos	40	0	0	0	40
	Povos e Comunidades Quilombolas	216	202	35	1	454
	Pessoas com Comorbidades	9.124	6.971	22	333	16.450
	Gestantes e Puerperas	1.623	1.202	0	5	2.830
	Trabalhadores da Educação	3.930	3.396	0	11	7.337
	Força de Segurança e Salvamento	227	203	0	8	438
	Funcionários do Sistema de Privação de Liberdade	255	220	8	47	530
	População Privada de Liberdade	224	134	11	0	369
	Trabalhadores de Limpeza Urbana	333	207	8	0	548
	Trabalhadores do Transporte Público	380	284	0	0	664
	Trabalhadores Industriais	90	69	0	0	159
	Pessoas em Situação de Rua	0	0	62	0	62
	Correios	1	4	0	0	5
	Bancários	53	32	0	0	85
Doses Aplicadas		172.936	149.876	1.100	30.113	354.025

Fonte: GVE/PNI/SMS Cabo de Santo Agostinho

\*Dados até 19/01/2021

## **EXPEDIENTE:**

### **Prefeito**

Clayton da Silva Marques

### **Secretária Municipal de Saúde**

Ana Maria Albuquerque

### **Gerência de Vigilância em Saúde**

Ricardo Albuquerque

### **Elaboração**

Vanessa Silva

### **Revisão Final**

Ricardo Albuquerque