



INFORME EPIDEMIOLÓGICO

COMBATE AO CORONAVÍRUS

**# USE MÁSCARA
SALVE VIDAS**



PREFEITURA DO
CABO
DE SANTO AGOSTINHO

*Secretaria Municipal
de Saúde*

RESUMO EPIDEMIOLÓGICO DA COVID-19

No Cabo de Santo Agostinho, nas últimas 24 horas não foram confirmados novos casos de COVID-19. Não foram confirmados novos óbitos. Assim, o município totaliza 10.261 casos de COVID-19, dos quais 9.038 casos leves e 1.223 casos de SRAG. Destes últimos, 538 evoluíram para óbito. Além disso, o boletim também aponta 9.467 pacientes recuperados da doença.

Atualmente, 02 residentes do município estão internados, sendo 01 em leito de UTI e 01 em leito de isolamento.

PANORAMA



318.648.834
Confirmados

5.518.343
Óbitos

Fonte: OMS. Dados atualizados em 14/01/2022 18:03 min. (<https://covid19.who.int/>)



22.927.203
Confirmados

620.796
Óbitos

21.728.937
Recuperados

Fonte: Ministério da Saúde. Dados atualizados até 14/01/2022. (<https://www.gov.br/saude/ptbr/coronavirus/informe-s-diarios-covid19>)



654.766
Confirmados

20.544
Óbitos

588.680
Recuperados

Fonte: SEVS/CIEVS-PE. Dados atualizados até 14/01/2022.



10.261
Confirmados

538
Óbitos

9.467
Recuperados

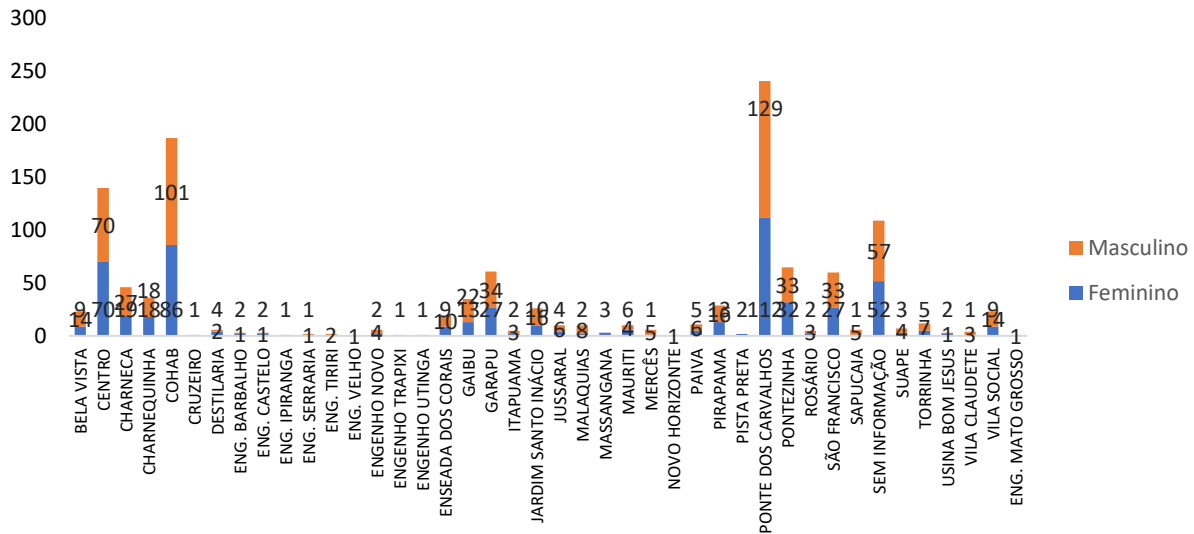
Fonte: GVE/SMS Cabo de Santo Agostinho-PE. Informações até 15/01/2022

ANÚNCIO DO DIA

A Prefeitura do Cabo de Santo Agostinho realizou neste sábado (8) vacinação contra covid-19 e influenza (gripe).

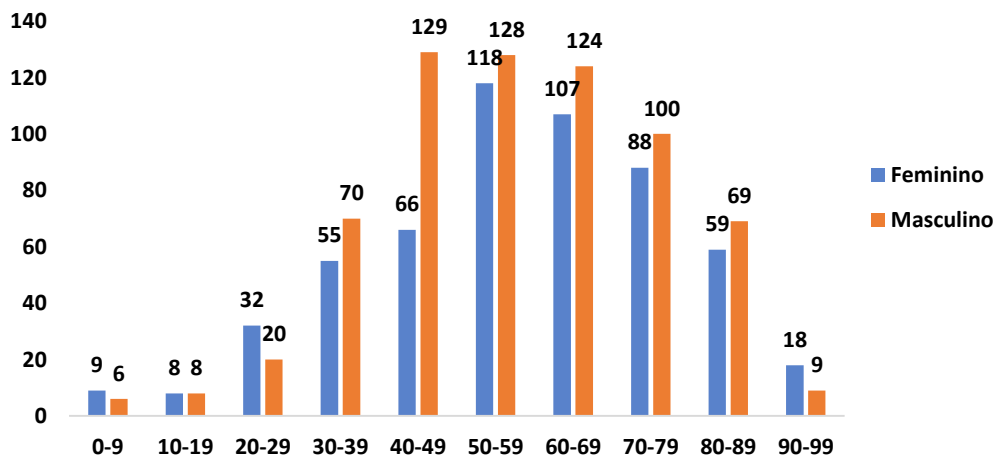
Saiba mais em: <https://prefeitura.cabo.pe.gov.br/noticia/1263/>

Gráfico 1. Casos SRAG confirmados para COVID-19, segundo sexo e bairro de Residência. Cabo de Santo Agostinho, 2020-2022.



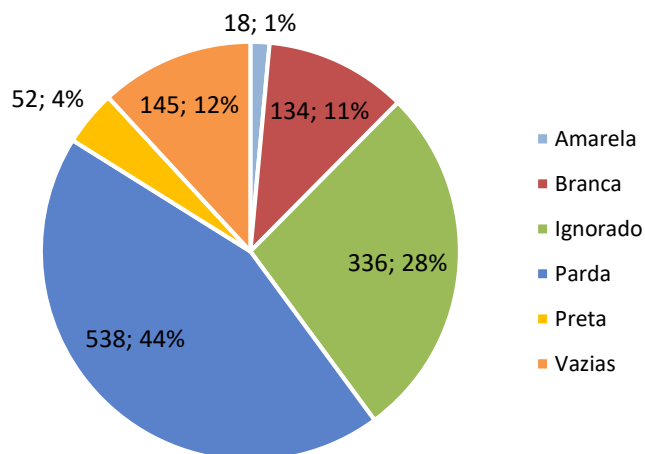
Fonte: Cievs/GVE/SVS/SMS Cabo de Santo Agostinho
*Dados Provisórios, sujeito a alterações. 15/01/2022

Gráfico 2. Casos SRAG confirmados para COVID-19, segundo sexo e faixa etária. Cabo de Santo Agostinho, 2020-2022.



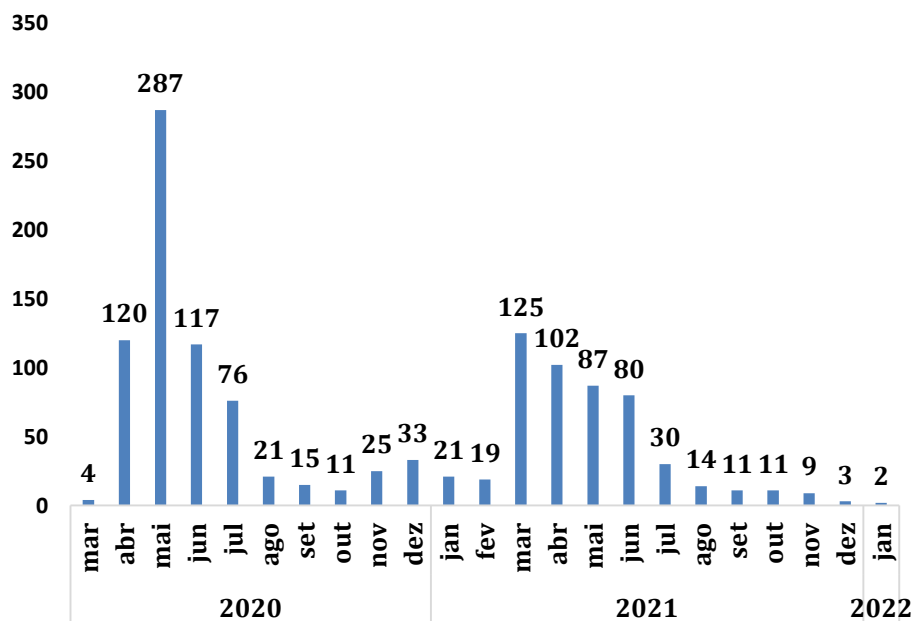
Fonte: Cievs/GVE/SVS/SMS Cabo de Santo Agostinho
*Dados Provisórios, sujeito a alterações. 15/01/2022

Gráfico 3. Casos SRAG confirmados para COVID-19, segundo raça/cor. Cabo de Santo Agostinho, 2020-2022.



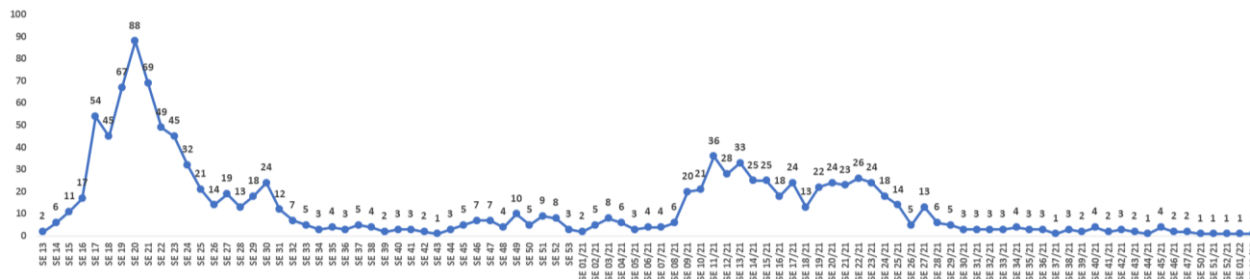
Fonte: Cievs/GVE/SVS/SMS Cabo de Santo Agostinho
*Dados Provisórios, sujeito a alterações. 15/01/2022

Gráfico 4. Número de casos SRAG confirmados para COVID-19, segundo mês de notificação. Cabo de Santo Agostinho, 2020-2021.



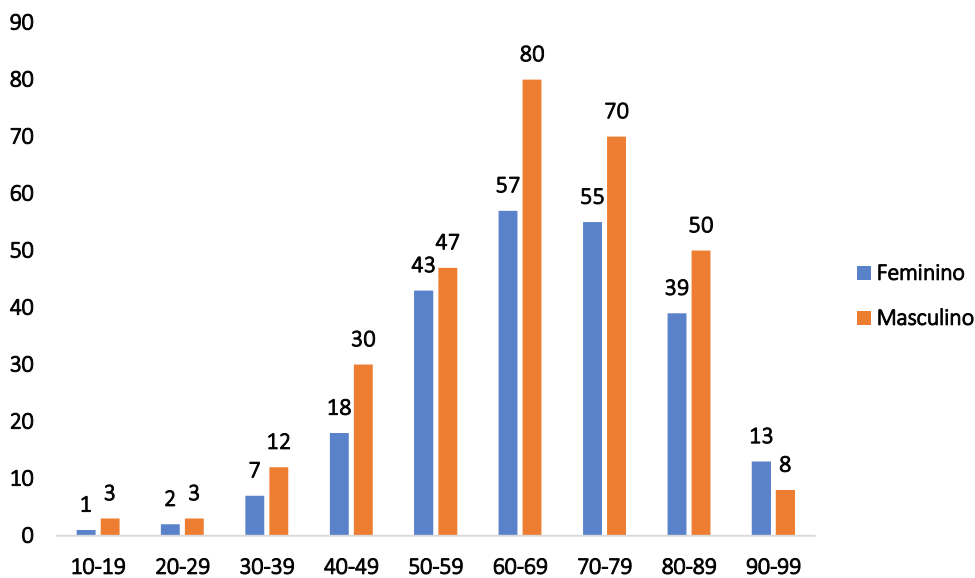
Fonte: Cievs/GVE/SVS/SMS Cabo de Santo Agostinho
*Dados Provisórios, sujeito a alterações. 15/01/2022

Gráfico 5. Número de casos SRAG confirmados para COVID-19, segundo Semana Epidemiológica (SE) da notificação. Cabo de Santo Agostinho, 2020-2022.



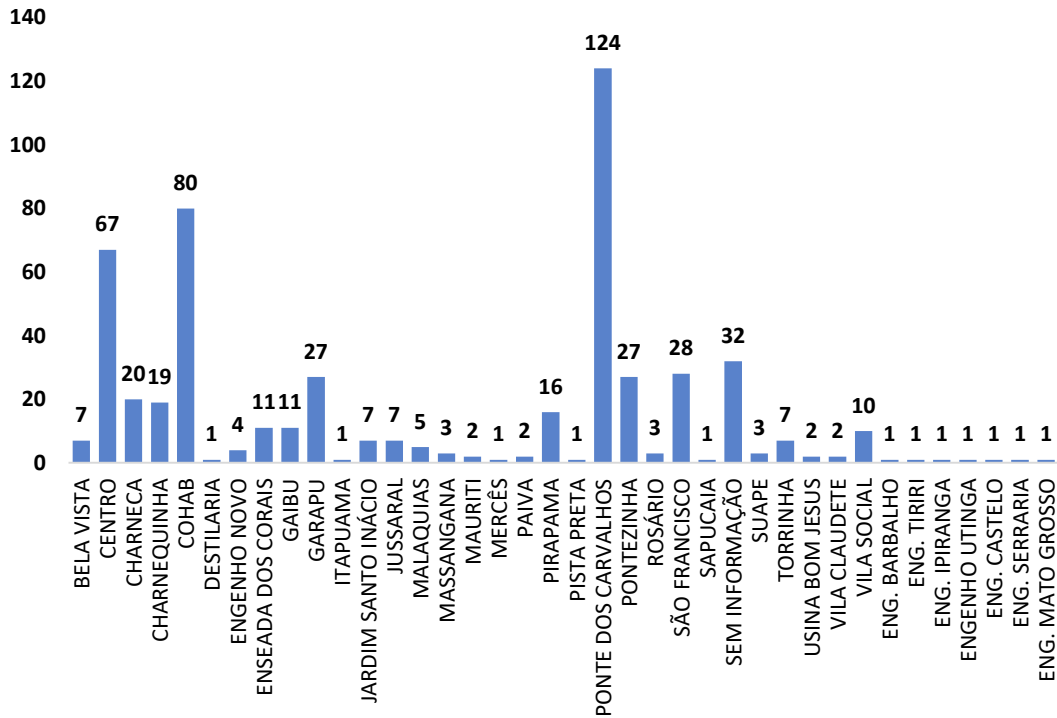
Fonte: Cievs/GVE/SVS/SMS Cabo de Santo Agostinho
*Dados Provisórios, sujeito a alterações. 15/01/2022

Gráfico 6. Óbitos SRAG confirmados por COVID-19, segundo sexo e faixa etária. Cabo de Santo Agostinho, 2020-2022.



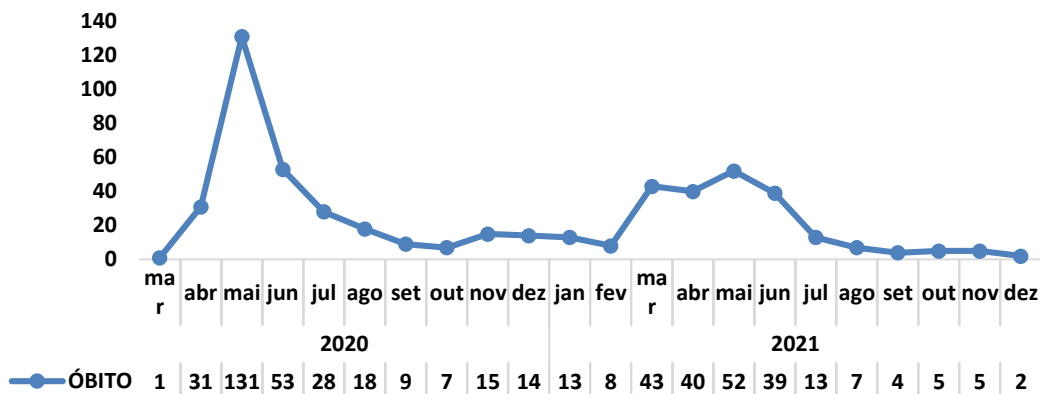
Fonte: Cievs/GVE/SVS/SMS Cabo de Santo Agostinho
*Dados Provisórios, sujeito a alterações. 15/01/2022

Gráfico 7. Óbitos SRAG confirmados por COVID-19, segundo bairro. Cabo de Santo Agostinho, 2020-2022.



Fonte: Cievs/GVE/SVS/SMS Cabo de Santo Agostinho
*Dados Provisórios, sujeito a alterações. 15/01/2022

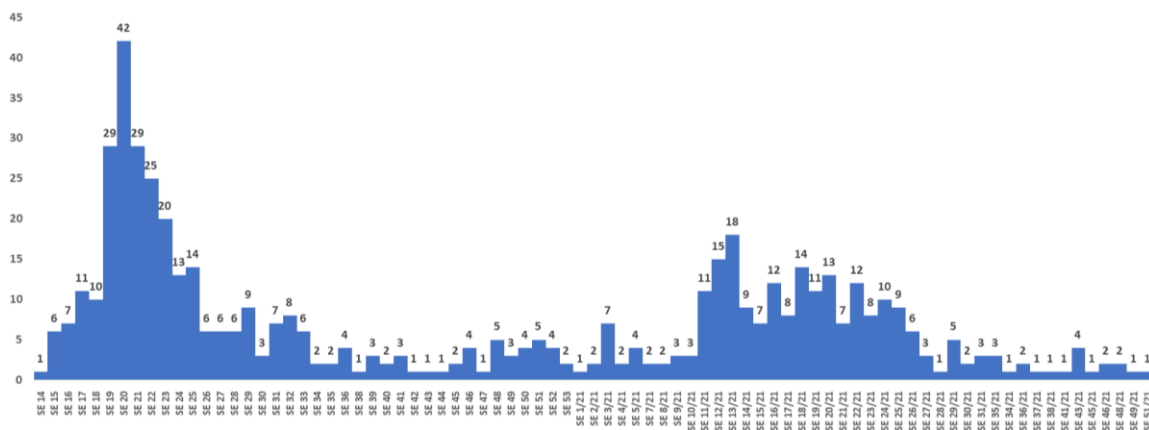
Gráfico 8. Óbitos SRAG confirmados por COVID-19, segundo mês do óbito. Cabo de Santo Agostinho, 2020-2022.



Fonte: Cievs/GVE/SVS/SMS Cabo de Santo Agostinho
*Dados Provisórios, sujeito a alterações. 15/01/2022

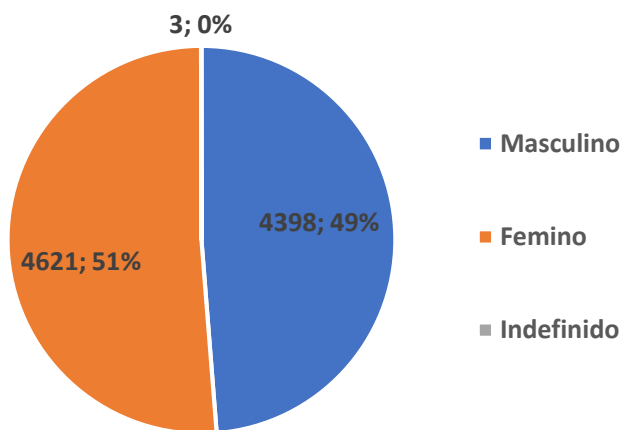
Gráfico

9. Óbitos SRAG confirmados por COVID-19, segundo Semana Epidemiológica (SE) da ocorrência do óbito. Cabo de Santo Agostinho, 2020-2022.



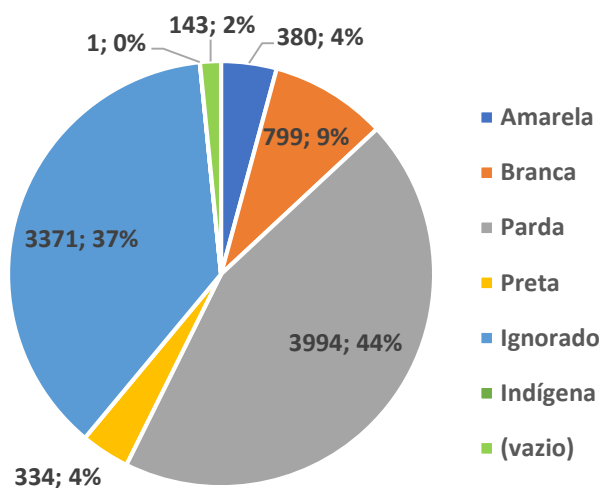
Fonte: Cievs/GVE/SVS/SMS Cabo de Santo Agostinho
*Dados Provisórios, sujeito a alterações. 15/01/2022

Gráfico 10. Número e Percentual de casos leves confirmados para COVID-19, segundo sexo. Cabo de Santo Agostinho, 2020-2022.



Fonte: ESUS-VE/Cievs/GVE/SVS/SMS Cabo de Santo Agostinho
*Dados Provisórios, sujeito a alterações. 09/01/2022

Gráfico 11. Número e Percentual de casos leves confirmados para COVID-19, segundo raça/cor. Cabo de Santo Agostinho, 2020-2022.



Fonte: ESUS-VE/Cievs/GVE/SVS/SMS Cabo de Santo Agostinho
*Dados Provisórios, sujeito a alterações. 09/01/2022

BOLETIM DE VACINAÇÃO CONTRA A COVID-19

BOLETIM VACINAÇÃO COVID 19						
		PREFEITURA DO CABO DE SANTO AGOSTINHO Comunidade para uma melhor vida				
15/01/2022 ATUALIZADO		1ª Dose	2ª Dose	Dose Única	Dose Reforço	Total
	Trabalhadores da Saúde	2.680	2.808	0	2.142	5.488
	Idosos Institucionalizados	36	34	0	32	70
	Idosos 60 anos +	25.713	24.683	47	16.128	50.443
	18 a 59 anos	109.264	97.169	906	7.421	207.339
	12 a 17 anos	17.936	10.197	0	0	28.133
	Povos e Comunidades Quilombolas	216	202	35	1	453
	Pessoas com Comorbidades	9.124	6.971	22	332	16.117
	Gestantes e Puerperas	1.622	1.195	0	3	2.817
	Trabalhadores da Educação	3.930	3.396	0	11	7.326
	Força de Segurança e Salvamento	227	203	0	0	430
	Funcionários do Sistema de Privação de Liberdade	255	218	8	0	481
	População Privada de Liberdade	224	132	11	0	367
	Trabalhadores de Limpeza Urbana	333	207	8	0	548
	Trabalhadores do Transporte Público	380	284	0	0	664
	Trabalhadores Industriais	90	69	0	0	159
	Pessoas em Situação de Rua	0	0	62	0	62
	Correios	1	4	0	0	5
	Bancários	53	32	0	0	85
Doses Aplicadas		172.084	147.804	1.099	26.070	347.057

Fonte: GVE/PNI/SMS Cabo de Santo Agostinho
*Dados até 15/01/2021

EXPEDIENTE:

Prefeito

Clayton da Silva Marques

Secretária Municipal de Saúde

Ana Maria Albuquerque

Gerência de Vigilância em Saúde

Ricardo Albuquerque

Elaboração

Vanessa Silva

Revisão Final

Ricardo Albuquerque