



INFORME EPIDEMIOLÓGICO

COMBATE AO CORONAVÍRUS

**# USE MÁSCARA
SALVE VIDAS**



PREFEITURA DO
CABO
DE SANTO AGOSTINHO

*Secretaria Municipal
de Saúde*

RESUMO EPIDEMIOLÓGICO DA COVID-19

No Cabo de Santo Agostinho, nas últimas 24 horas não foram confirmados novos casos de COVID-19. Não foram confirmados novos óbitos. Assim, o município totaliza um total de 10.129 casos de COVID-19, dos quais 8.911 casos leves e 1.218 casos de SRAG. Destes últimos, 532 evoluíram para óbito. Além disso, o boletim também aponta 9.378 pacientes recuperados da doença.

Atualmente, 15 residentes do município estão internados, sendo 4 em leito de UTI e 11 em leito de isolamento.

PANORAMA



270.031.622
Confirmados

5.310.502
Óbitos

Fonte: OMS. Dados atualizados em 10/12/2021, às 17h 02 min. (<https://covid19.who.int/>)



22.167.781
Confirmados

616.251
Óbitos

21.399.316
Recuperados

Fonte: Ministério da Saúde. Dados atualizados em 08/12/2021, às 19h 00 min. (<https://covid.saude.gov.br>)



643.336
Confirmados

20.327
Óbitos

581.733
Recuperados

Fonte: SEVS/CIEVS-PE. Dados atualizados até 12/12/2021.



10.129
Confirmados

532
Óbitos

9.378
Recuperados

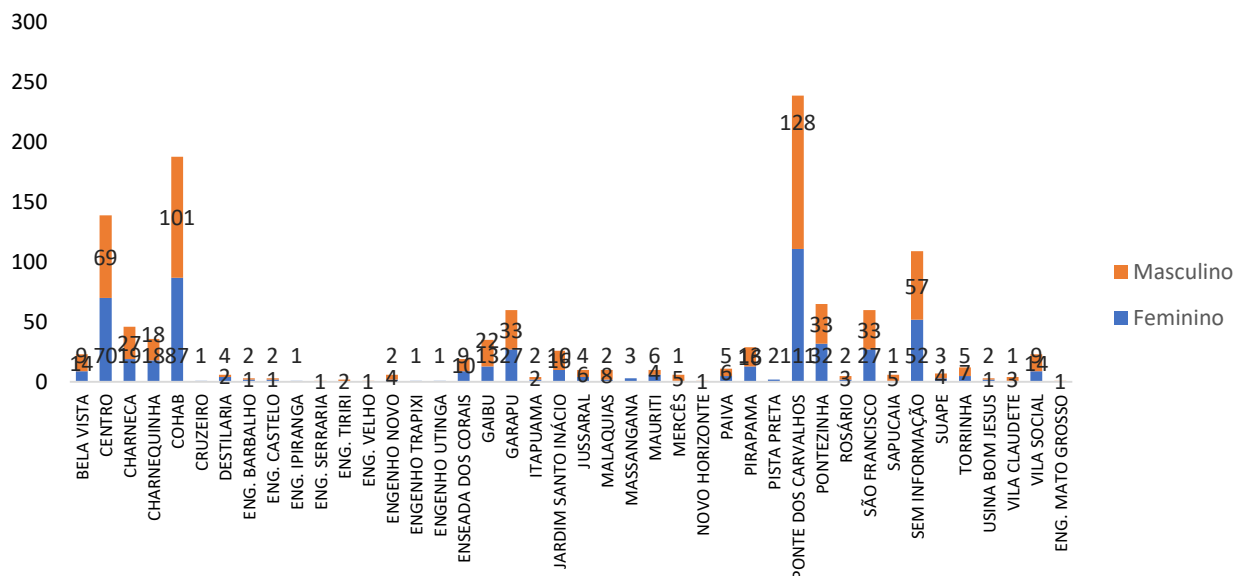
Fonte: GVE/SMS Cabo de Santo Agostinho-PE. Informações até 11/12/2021

ANÚNCIO DO DIA

Visando imunizar um maior número de pessoas possíveis, com D1 e D2 da vacina contra a Covid-19, equipes multidisciplinares da Secretaria de Saúde do Cabo de Santo Agostinho, vem realizando uma ação de Busca Ativa nas residências.

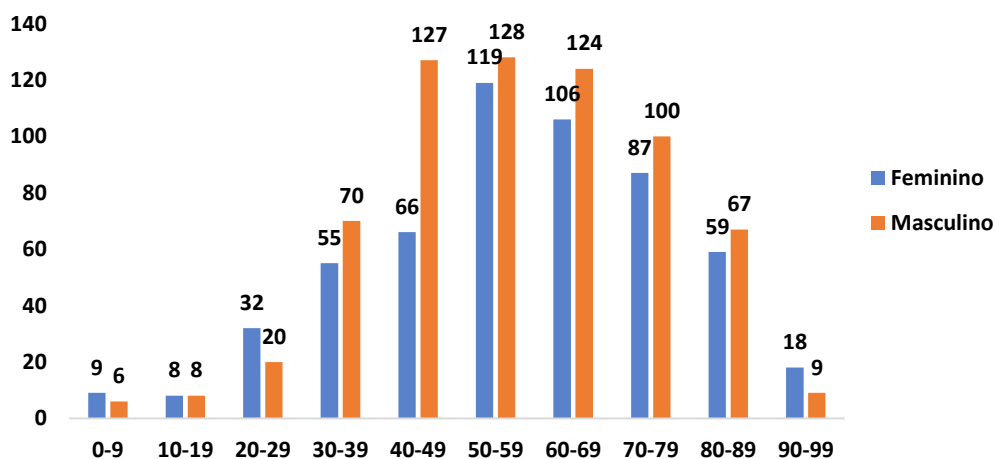
Saiba mais em: <https://prefeitura.cabo.pe.gov.br/noticia/1187/>

Gráfico 1. Casos SRAG confirmados para COVID-19, segundo sexo e bairro de Residência. Cabo de Santo Agostinho, 2020-2021.



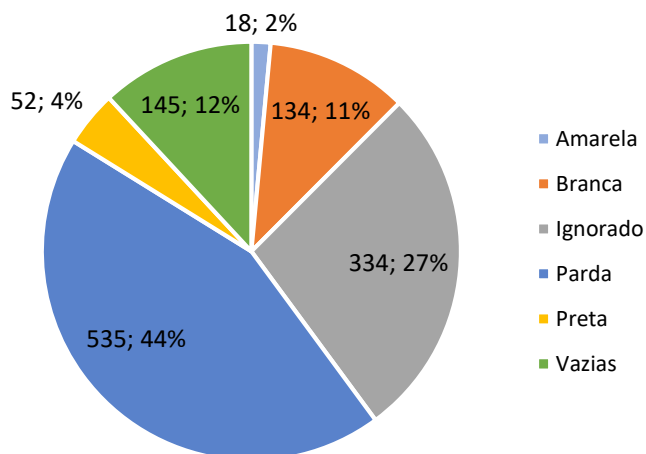
Fonte: Cievs/GVE/SVS/SMS Cabo de Santo Agostinho
*Dados Provisórios, sujeito a alterações. 14/12/2021

Gráfico 2. Casos SRAG confirmados para COVID-19, segundo sexo e faixa etária. Cabo de Santo Agostinho, 2020-2021.



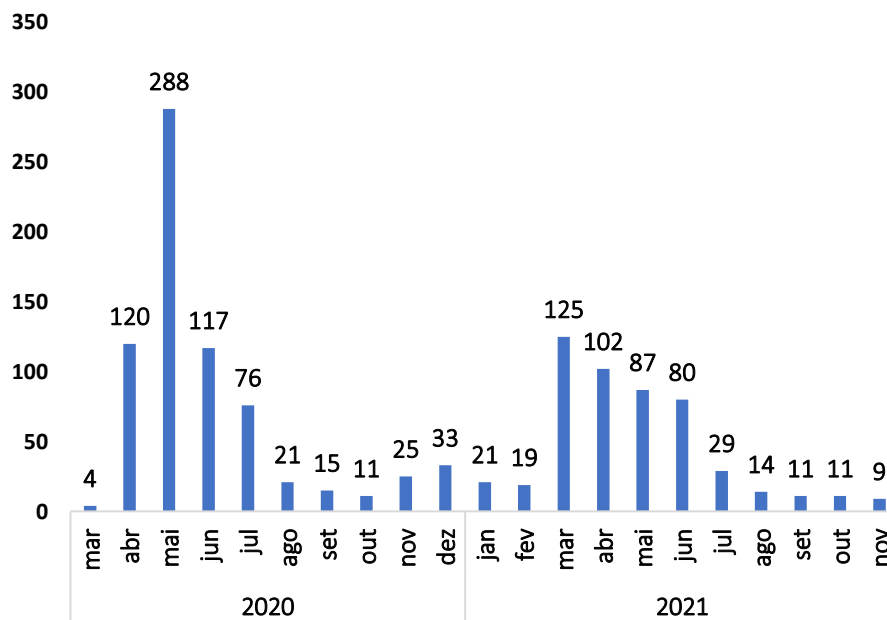
Fonte: Cievs/GVE/SVS/SMS Cabo de Santo Agostinho
*Dados Provisórios, sujeito a alterações. 14/12/2021

Gráfico 3. Casos SRAG confirmados para COVID-19, segundo raça/cor. Cabo de Santo Agostinho, 2020-2021.



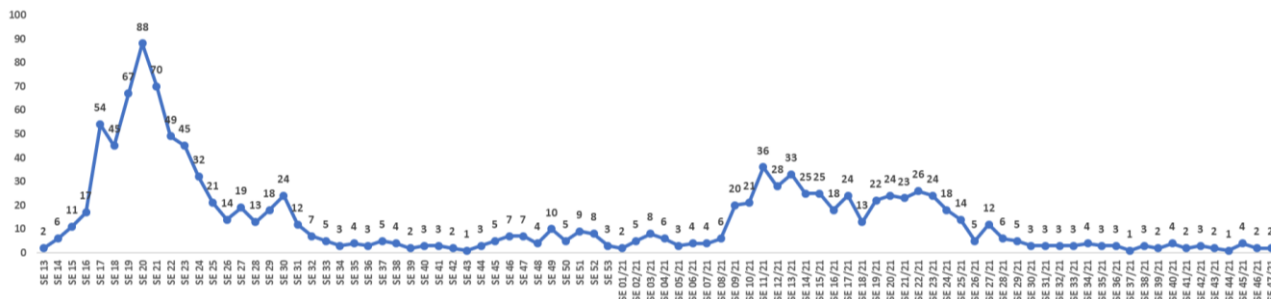
Fonte: Cievs/GVE/SVS/SMS Cabo de Santo Agostinho
*Dados Provisórios, sujeito a alterações. 14/12/2021

Gráfico 4. Número de casos SRAG confirmados para COVID-19, segundo mês de notificação. Cabo de Santo Agostinho, 2020-2021.



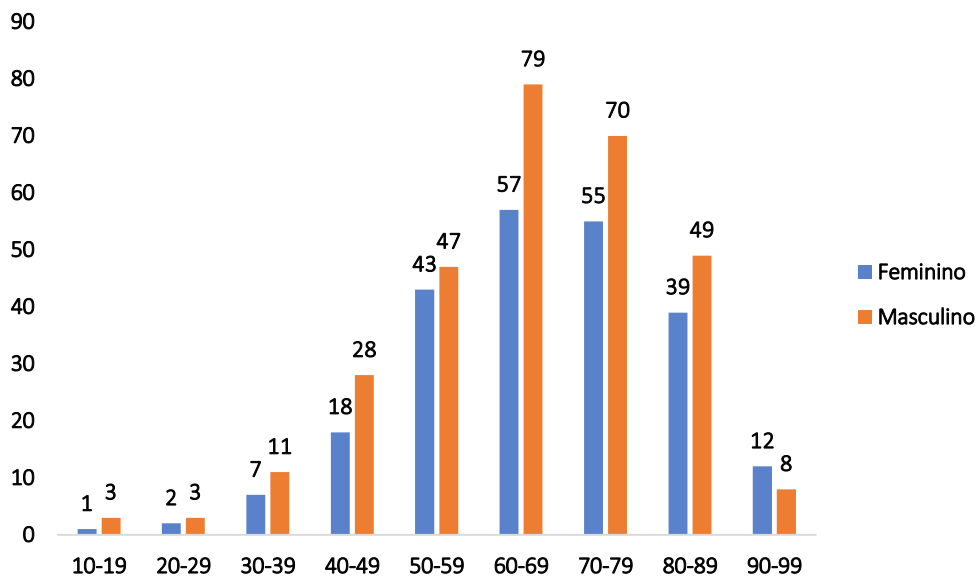
Fonte: Cievs/GVE/SVS/SMS Cabo de Santo Agostinho
*Dados Provisórios, sujeito a alterações. 14/12/2021

Gráfico 5. Número de casos SRAG confirmados para COVID-19, segundo Semana Epidemiológica (SE) da notificação. Cabo de Santo Agostinho, 2020-2021.



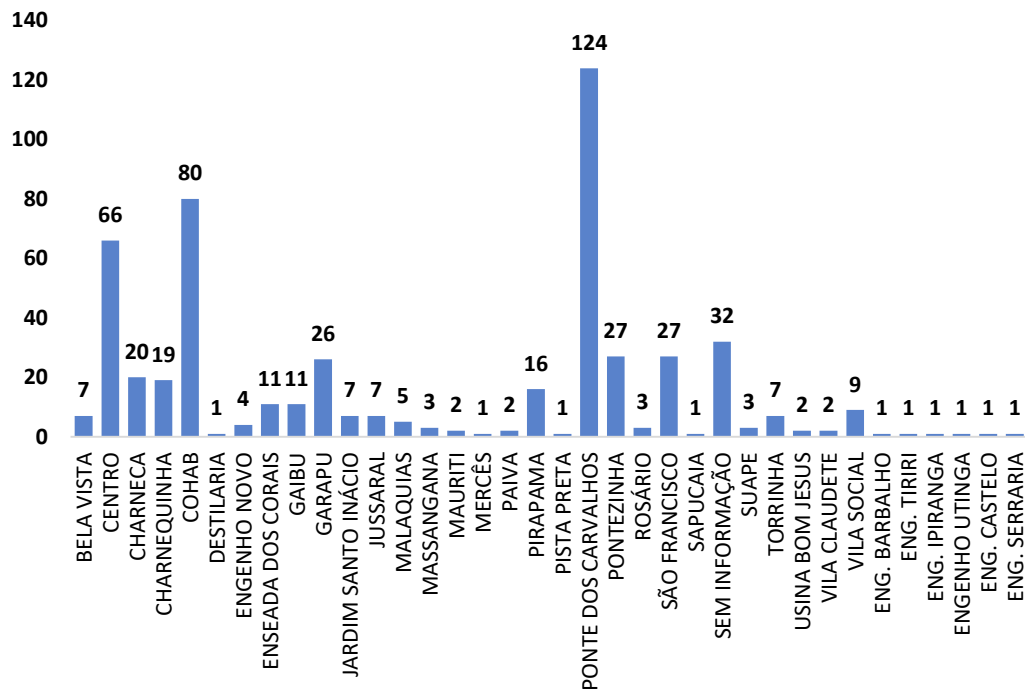
Fonte: Cievs/GVE/SVS/SMS Cabo de Santo Agostinho
*Dados Provisórios, sujeito a alterações. 14/12/2021

Gráfico 6. Óbitos SRAG confirmados por COVID-19, segundo sexo e faixa etária. Cabo de Santo Agostinho, 2020-2021.



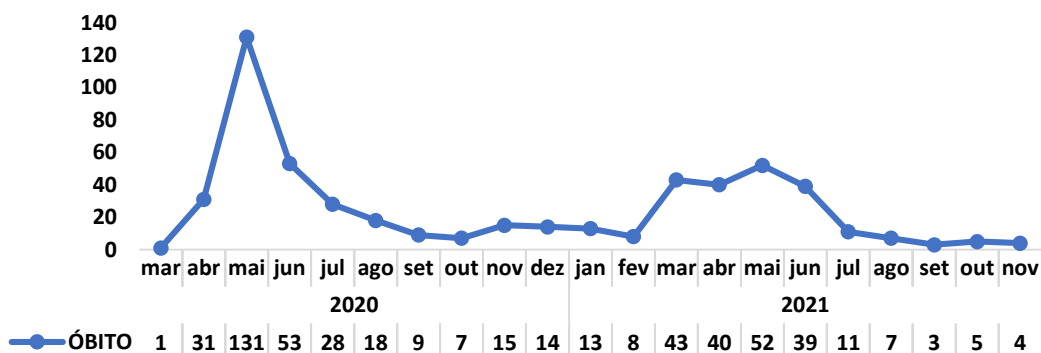
Fonte: Cievs/GVE/SVS/SMS Cabo de Santo Agostinho
*Dados Provisórios, sujeito a alterações. 14/12/2021

Gráfico 7. Óbitos SRAG confirmados por COVID-19, segundo bairro. Cabo de Santo Agostinho, 2020-2021.



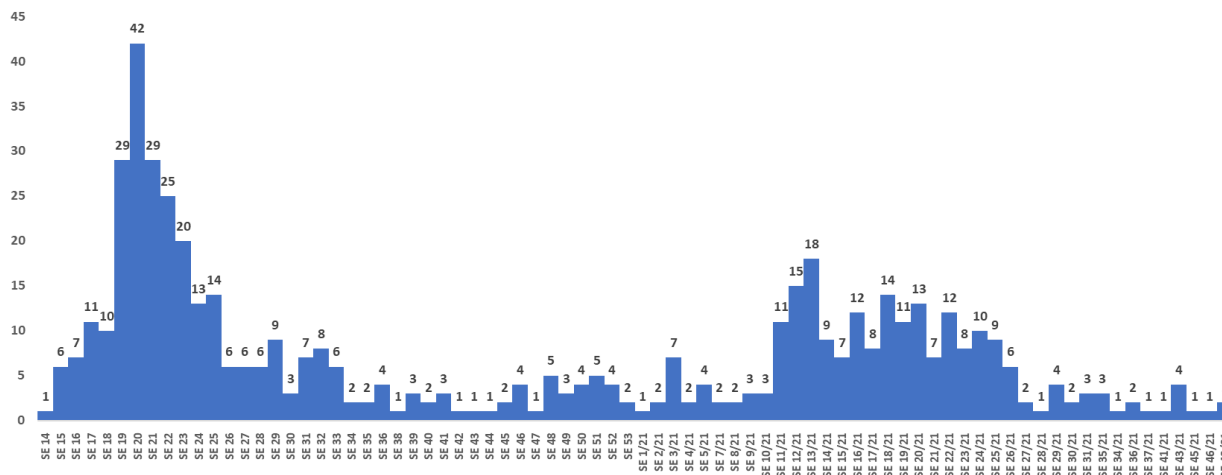
Fonte: Cievs/GVE/SVS/SMS Cabo de Santo Agostinho
*Dados Provisórios, sujeito a alterações. 14/12/2021

Gráfico 8. Óbitos SRAG confirmados por COVID-19, segundo mês do óbito. Cabo de Santo Agostinho, 2021.



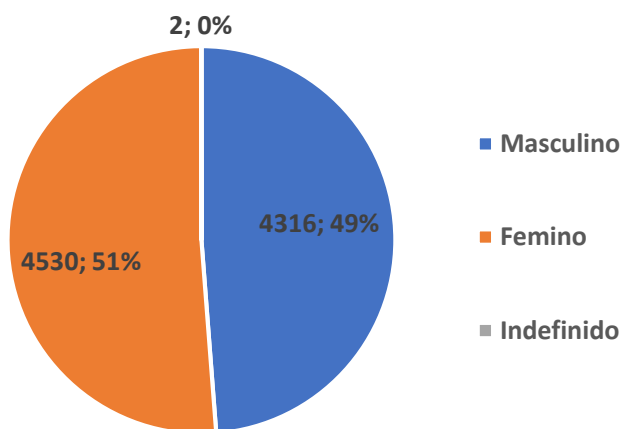
Fonte: Cievs/GVE/SVS/SMS Cabo de Santo Agostinho
*Dados Provisórios, sujeito a alterações. 14/12/2021

Gráfico 9. Óbitos SRAG confirmados por COVID-19, segundo Semana Epidemiológica (SE) da ocorrência do óbito. Cabo de Santo Agostinho, 2020-2021.



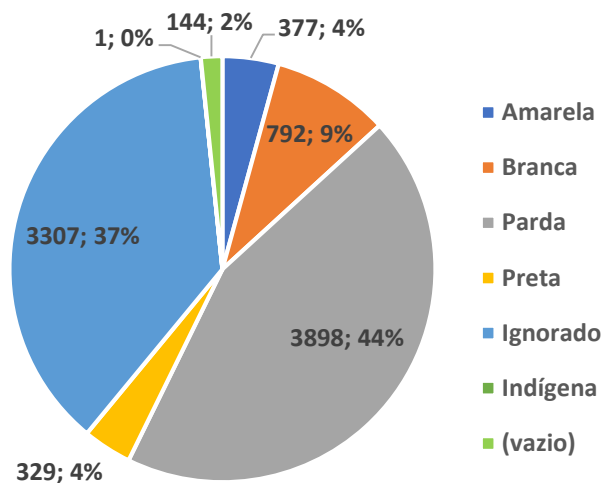
Fonte: Cievs/GVE/SVS/SMS Cabo de Santo Agostinho
*Dados Provisórios, sujeito a alterações. 14/12/2021

Gráfico 10. Número e Percentual de casos leves confirmados para COVID-19, segundo sexo. Cabo de Santo Agostinho, 2020-2021.






















Fonte: ESUS-VE/Cievs/GVE/SVS/SMS Cabo de Santo Agostinho
*Dados Provisórios, sujeito a alterações. 25/11/2021

Gráfico 11. Número e Percentual de casos leves confirmados para COVID-19, segundo raça/cor. Cabo de Santo Agostinho, 2020-2021.



Fonte: ESUS-VE/Cievs/GVE/SVS/SMS Cabo de Santo Agostinho
*Dados Provisórios, sujeito a alterações. 25/11/2021

BOLETIM DE VACINAÇÃO CONTRA A COVID-19

BOLETIM VACINAÇÃO COVID 19					
					
14/12/2021 ATUALIZADO	1º Dose	2º Dose	Dose Única	Dose Reforço	Total
 Trabalhadores da Saúde	2.680	2.808	0	2.080	5.488
 Idosos Institucionalizados	36	34	0	32	70
 Idosos 60 anos +	25.591	24.446	47	12.169	50.084
 18 a 59 anos	107.248	87.529	904	396	195.681
 12 a 17 anos	17.111	740	0	0	17.851
 Povos e Comunidades Quilombolas	216	202	35	1	453
 Pessoas com Comorbidades	9.123	6.970	22	303	16.115
 Gestantes e Puerperas	1.606	1.129	0	0	2.735
 Trabalhadores da Educação	3.930	3.396	0	0	7.326
 Força de Segurança e Salvamento	227	203	0	0	430
 Funcionários do Sistema de Privação de Liberdade	255	218	8	0	481
 População Privada de Liberdade	224	132	11	0	367
 Trabalhadores de Limpeza Urbana	333	207	8	0	548
 Trabalhadores do Transporte Público	380	284	0	0	664
 Trabalhadores Industriais	90	69	0	0	159
 Pessoas em Situação de Rua	0	0	62	0	62
 Correios	1	4	0	0	5
 Bancários	53	32	0	0	85
Doses Aplicadas	169.104	128.403	1.097	14.981	313.585

Fonte: GVE/PNI/SMS Cabo de Santo Agostinho
*Dados até 14/12/2021

EXPEDIENTE:

Prefeito

Clayton da Silva Marques

Secretária Municipal de Saúde

Ana Maria Albuquerque

Gerência de Vigilância em Saúde

Ricardo Albuquerque

Elaboração

Vanessa Silva

Revisão Final

Ricardo Albuquerque