



# INFORME EPIDEMIOLÓGICO

## COMBATE AO CORONAVÍRUS

**# USE MÁSCARA  
SALVE VIDAS**



PREFEITURA DO  
**CABO**  
DE SANTO AGOSTINHO

*Secretaria Municipal  
de Saúde*

## RESUMO EPIDEMIOLÓGICO DA COVID-19

No Cabo de Santo Agostinho, nas últimas 24 horas foram confirmados 3 novos casos de COVID-19, sendo todos casos leves. Não foram confirmados novos óbitos. Assim, o município totaliza um total de 10.128 casos de COVID-19, dos quais 8.911 casos leves e 1.217 casos de SRAG. Destes últimos, 531 evoluíram para óbito. Além disso, o boletim também aponta 9.378 pacientes recuperados da doença.

Atualmente, 15 residentes do município estão internados, sendo 4 em leito de UTI e 11 em leito de isolamento.

## PANORAMA



**261.435.768**  
Confirmados

**5.207.634**  
Óbitos

Fonte: OMS. Dados atualizados em 30/11/2021, às 17h 48 min. (<https://covid19.who.int/>)



**22.094.459**  
Confirmados

**614.681**  
Óbitos

**21.321.631**  
Recuperados

Fonte: Ministério da Saúde. Dados atualizados em 30/11/2021, às 18h 00 min. (<https://covid.saude.gov.br>)



**639.507**  
Confirmados

**20.235**  
Óbitos

**577.270**  
Recuperados

Fonte: SEVS/CIEVS-PE. Dados atualizados até 28/11/2021.



**10.128**  
Confirmados

**531**  
Óbitos

**9.378**  
Recuperados

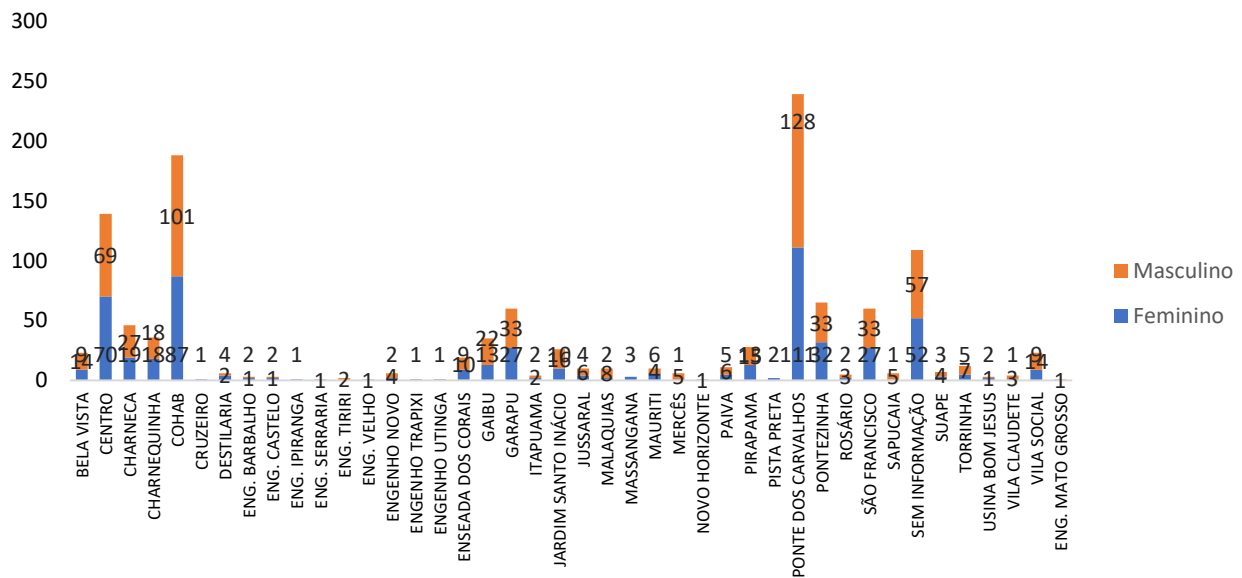
Fonte: GVE/SMS Cabo de Santo Agostinho-PE. Informações até 02/12/2021

## ANÚNCIO DO DIA

Visando imunizar um maior número de pessoas possíveis, com D1 e D2 da vacina contra a Covid-19, equipes multidisciplinares da Secretaria de Saúde do Cabo de Santo Agostinho, vem realizando uma ação de Busca Ativa nas residências.

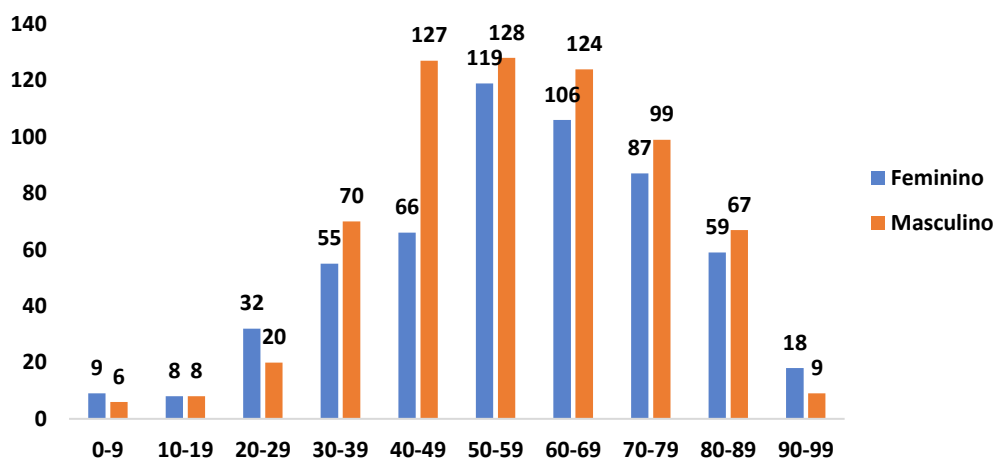
Saiba mais em: <https://prefeitura.cabo.pe.gov.br/noticia/1187/>

**Gráfico 1. Casos SRAG confirmados para COVID-19, segundo sexo e bairro de Residência. Cabo de Santo Agostinho, 2020-2021.**



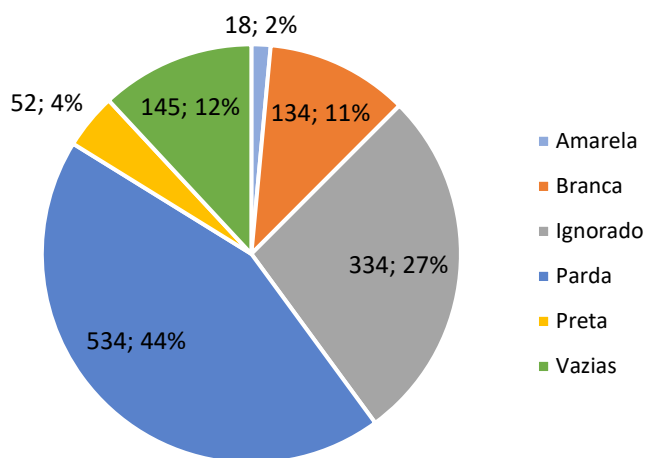
Fonte: Cievs/GVE/SVS/SMS Cabo de Santo Agostinho  
\*Dados Provisórios, sujeito a alterações. 02/12/2021

**Gráfico 2. Casos SRAG confirmados para COVID-19, segundo sexo e faixa etária. Cabo de Santo Agostinho, 2020-2021.**



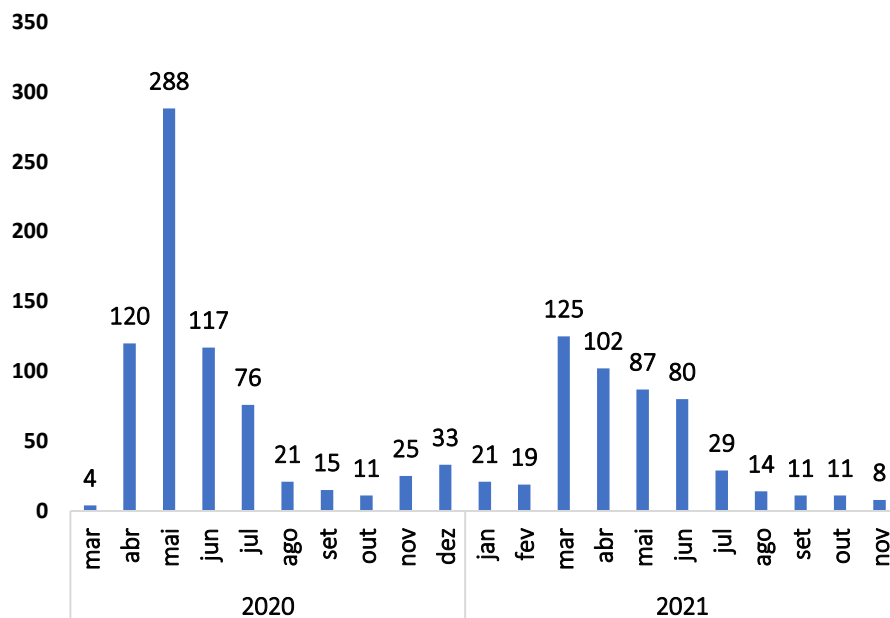
Fonte: Cievs/GVE/SVS/SMS Cabo de Santo Agostinho  
\*Dados Provisórios, sujeito a alterações. 02/12/2021

**Gráfico 3. Casos SRAG confirmados para COVID-19, segundo raça/cor. Cabo de Santo Agostinho, 2020-2021.**



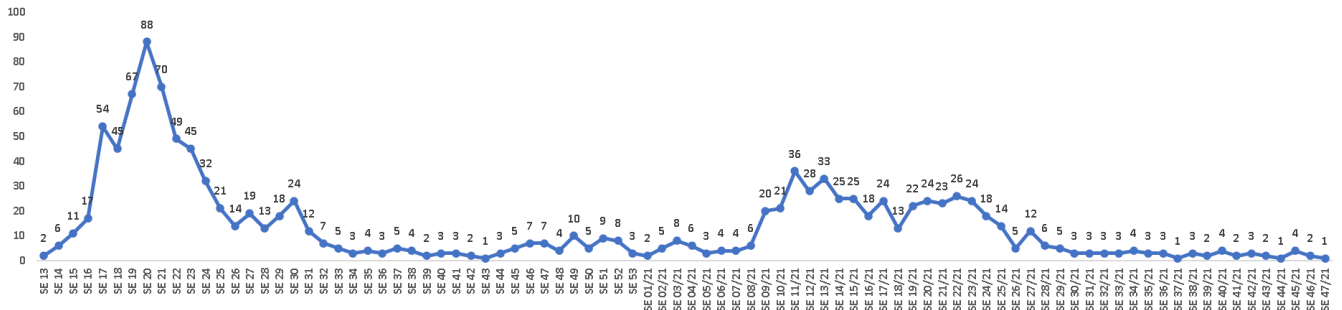
Fonte: Cievs/GVE/SVS/SMS Cabo de Santo Agostinho  
\*Dados Provisórios, sujeito a alterações. 02/12/2021

**Gráfico 4. Número de casos SRAG confirmados para COVID-19, segundo mês de notificação. Cabo de Santo Agostinho, 2020-2021.**



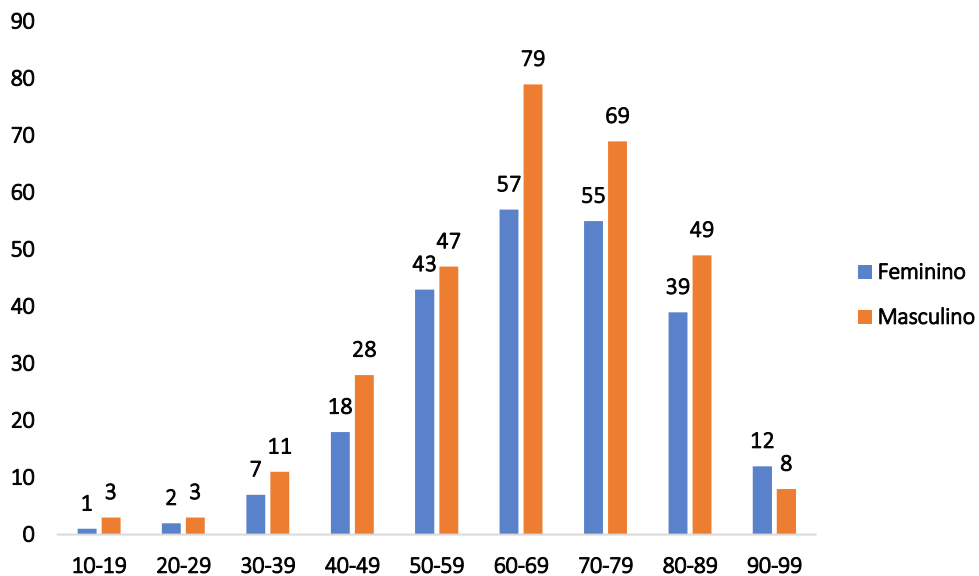
Fonte: Cievs/GVE/SVS/SMS Cabo de Santo Agostinho  
\*Dados Provisórios, sujeito a alterações. 02/12/2021

**Gráfico 5. Número de casos SRAG confirmados para COVID-19, segundo Semana Epidemiológica (SE) da notificação. Cabo de Santo Agostinho, 2020-2021.**



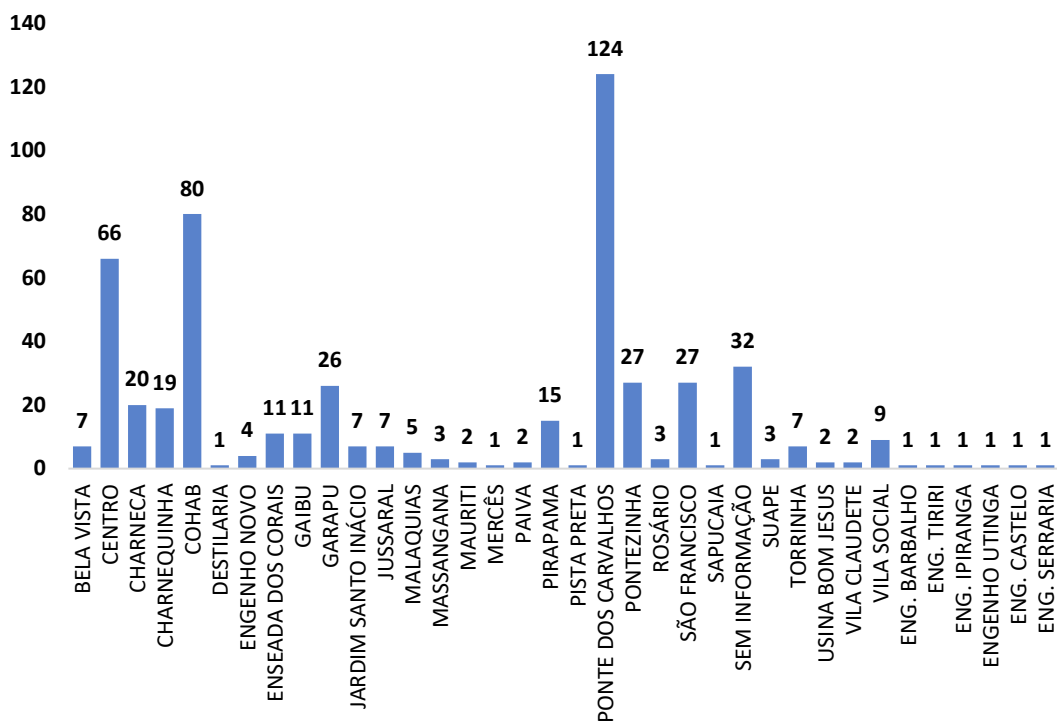
Fonte: Cievs/GVE/SVS/SMS Cabo de Santo Agostinho  
\*Dados Provisórios, sujeito a alterações. 02/12/2021

**Gráfico 6. Óbitos SRAG confirmados por COVID-19, segundo sexo e faixa etária. Cabo de Santo Agostinho, 2020-2021.**



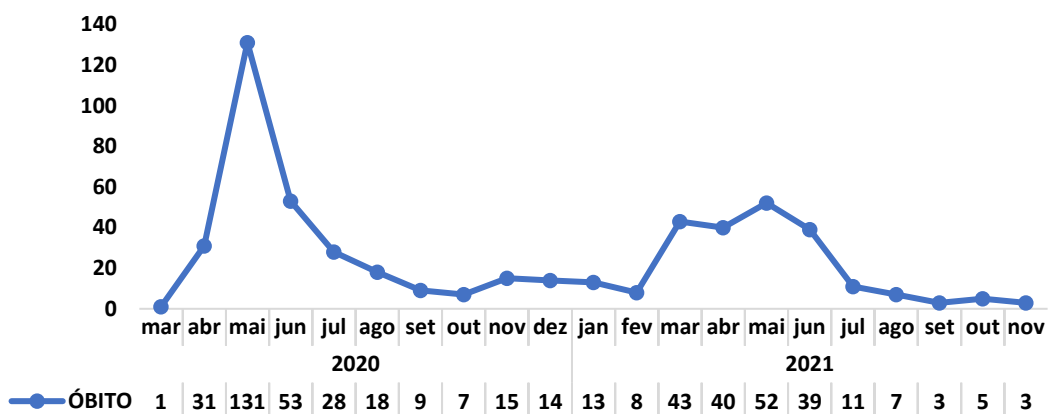
Fonte: Cievs/GVE/SVS/SMS Cabo de Santo Agostinho  
\*Dados Provisórios, sujeito a alterações. 02/12/2021

**Gráfico 7. Óbitos SRAG confirmados por COVID-19, segundo bairro. Cabo de Santo Agostinho, 2020-2021.**



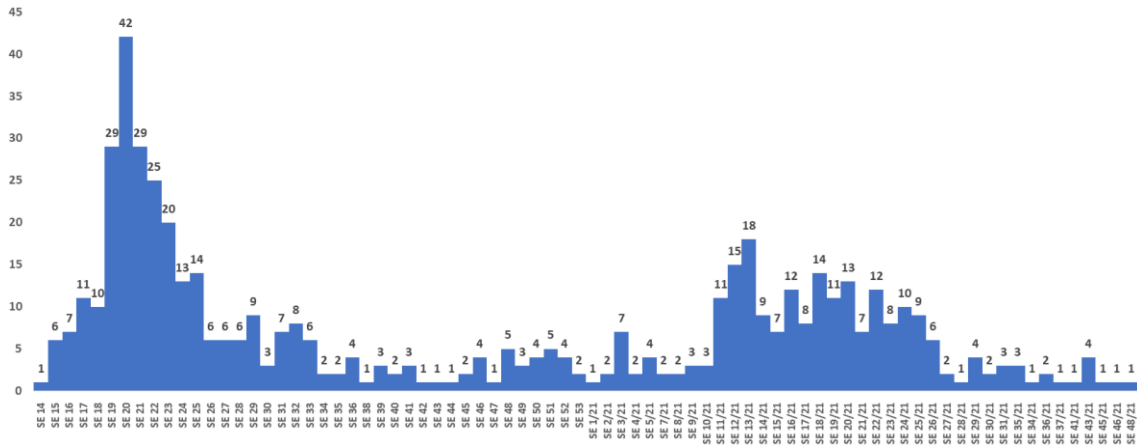
Fonte: Cievs/GVE/SVS/SMS Cabo de Santo Agostinho  
\*Dados Provisórios, sujeito a alterações. 02/12/2021

**Gráfico 8. Óbitos SRAG confirmados por COVID-19, segundo mês do óbito. Cabo de Santo Agostinho, 2021.**



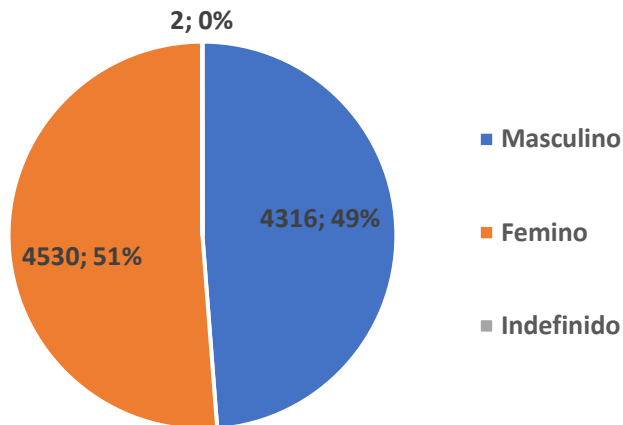
Fonte: Cievs/GVE/SVS/SMS Cabo de Santo Agostinho  
\*Dados Provisórios, sujeito a alterações. 02/12/2021

**Gráfico 9. Óbitos SRAG confirmados por COVID-19, segundo Semana Epidemiológica (SE) da ocorrência do óbito. Cabo de Santo Agostinho, 2020-2021.**



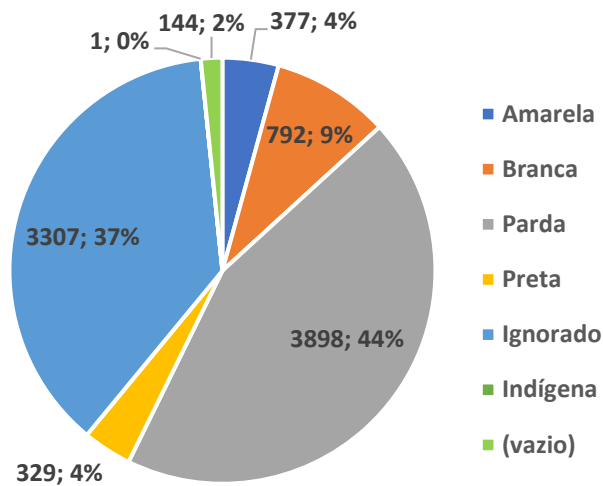
Fonte: Cievs/GVE/SVS/SMS Cabo de Santo Agostinho  
\*Dados Provisórios, sujeito a alterações. 02/12/2021

**Gráfico 10. Número e Percentual de casos leves confirmados para COVID-19, segundo sexo. Cabo de Santo Agostinho, 2020-2021.**



Fonte: ESUS-VE/Cievs/GVE/SVS/SMS Cabo de Santo Agostinho  
\*Dados Provisórios, sujeito a alterações. 25/11/2021

Gráfico 11. Número e Percentual de casos leves confirmados para COVID-19, segundo raça/cor. Cabo de Santo Agostinho, 2020-2021.



Fonte: ESUS-VE/Cievs/GVE/SVS/SMS Cabo de Santo Agostinho  
\*Dados Provisórios, sujeito a alterações. 25/11/2021



## BOLETIM DE VACINAÇÃO CONTRA A COVID-19

| BOLETIM VACINAÇÃO COVID 19   |                |                |              |               |                |
|--|----------------|----------------|--------------|---------------|----------------|
| PREFEITURA DO CABO DE SANTO AGOSTINHO  |                |                |              |               |                |
| 02/12/2021<br>ATUALIZADO   | 1ª Dose        | 2ª Dose        | Dose Única   | Dose Reforço  | Total          |
|  Trabalhadores da Saúde                           | 2.680          | 2.807          | 0            | 2.015         | 5.487          |
|  Idosa Institucionalizadas                        | 36             | 34             | 0            | 32            | 70             |
|  Idosa 60 anos +                                  | 25.504         | 24.296         | 47           | 9.881         | 49.847         |
|  18 a 59 anos                                     | 105.741        | 81.454         | 904          | 158           | 188.099        |
|  12 a 17 anos                                     | 16.643         | 398            | 0            | 0             | 17.041         |
|  Pessoa e Comunitária Quilombolas                 | 216            | 202            | 35           | 0             | 453            |
|  Pessoas com Comorbidades                        | 9.123          | 6.967          | 22           | 294           | 16.112         |
|  Gestantes e Puérperas                          | 1.597          | 1.088          | 0            | 0             | 2.685          |
|  Trabalhadores da Educação                      | 3.930          | 3.396          | 0            | 0             | 7.326          |
|  Força de Segurança e Salvamento                | 227            | 203            | 0            | 0             | 430            |
|  Funcionários do Sistema de Prisão de Liberdade | 255            | 218            | 8            | 0             | 481            |
|  População Privada de Liberdade                 | 224            | 132            | 11           | 0             | 367            |
|  Trabalhadores de Limpeza Urbana                | 333            | 207            | 8            | 0             | 548            |
|  Trabalhadores do Transporte Público            | 380            | 284            | 0            | 0             | 664            |
|  Trabalhadores Industriais                      | 90             | 69             | 0            | 0             | 159            |
|  Pessoas em Situação de Rua                     | 0              | 0              | 62           | 0             | 62             |
|  Correios                                       | 1              | 4              | 0            | 0             | 5              |
|  Bancários                                      | 53             | 32             | 0            | 0             | 85             |
| <b>Dose Aplicadas</b>  | <b>167.033</b> | <b>121.791</b> | <b>1.097</b> | <b>12.380</b> | <b>302.301</b> |

Fonte: GVE/PNI/SMS Cabo de Santo Agostinho  
\*Dados até 02/12/2021

## **EXPEDIENTE:**

### **Prefeito**

Clayton da Silva Marques

### **Secretária Municipal de Saúde**

Ana Maria Albuquerque

### **Gerência de Vigilância em Saúde**

Ricardo Albuquerque

### **Elaboração**

Vanessa Silva

### **Revisão Final**

Ricardo Albuquerque