



# INFORME EPIDEMIOLÓGICO

## COMBATE AO CORONAVÍRUS

**# USE MÁSCARA  
SALVE VIDAS**



PREFEITURA DO  
**CABO**  
DE SANTO AGOSTINHO

*Secretaria Municipal  
de Saúde*

## RESUMO EPIDEMIOLÓGICO DA COVID-19

No Cabo de Santo Agostinho, nas últimas 24 horas, foram confirmados 21 novos casos de COVID-19, sendo 18 casos leves e 3 casos de Síndrome Respiratória Aguda Grave (SRAG). Foi confirmado 1 novo óbito ocorrido em 23/06/2021. Assim, o município totaliza um total de 8.035 casos de COVID-19, dos quais 6.920 casos leves e 1.115 casos de SRAG. Destes últimos, 478 evoluíram para óbito. Além disso, o boletim também aponta 5.135 pacientes recuperados da doença.

Atualmente, 51 residentes do município estão internados, sendo 13 em leito de UTI e 38 em leito de isolamento.

## PANORAMA



**179.513.309**  
Confirmados

**3.895.661**  
Óbitos

Fonte: OMS. Dados atualizados em 25/06/2021, às 10h 21 min. (<https://covid19.who.int/>)



**18.322.760**  
Confirmados

**511.142**  
Óbitos

**16.548.159**  
Recuperados

Fonte: Ministério da Saúde. Dados atualizados em 25/06/2021, às 18h 30min. (<https://covid.saude.gov.br>)



**545.690**  
Confirmados

**17.526**  
Óbitos

**461.076**  
Recuperados

Fonte: SEVS/CIEVS-PE. Dados atualizados até 26/06/2021.



**8.035**  
Confirmados

**478**  
Óbitos

**5.135**  
Recuperados

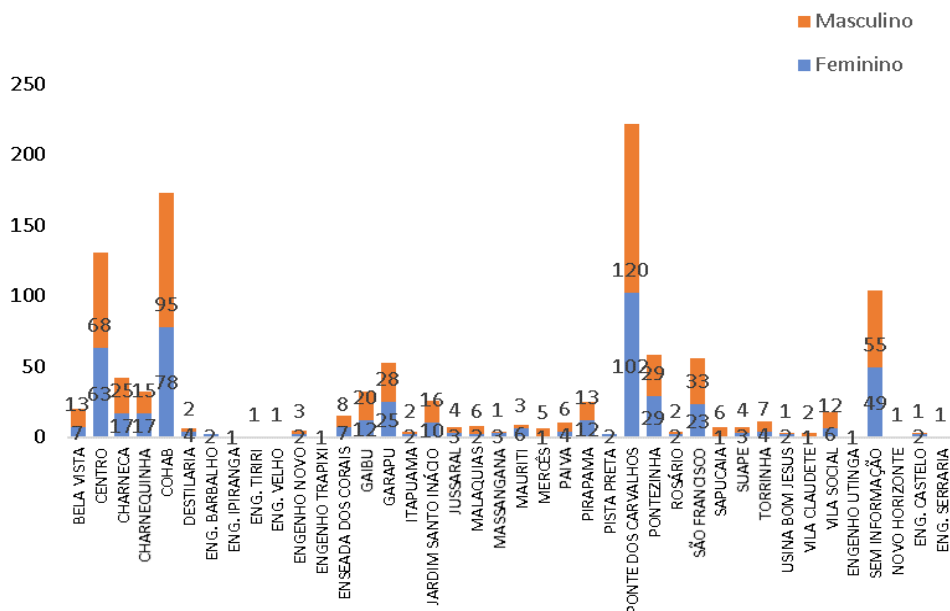
Fonte: GVE/SMS Cabo de Santo Agostinho-PE. Informações até 26/06/2021

## ANÚNCIO DO DIA

A Secretaria de Saúde do Cabo de Santo Agostinho iniciou a instalação de novas usinas de oxigênio nos hospitais da cidade. O sistema vai ampliar a capacidade de produção do gás, num momento de maior demanda por causa da pandemia do novo coronavírus.

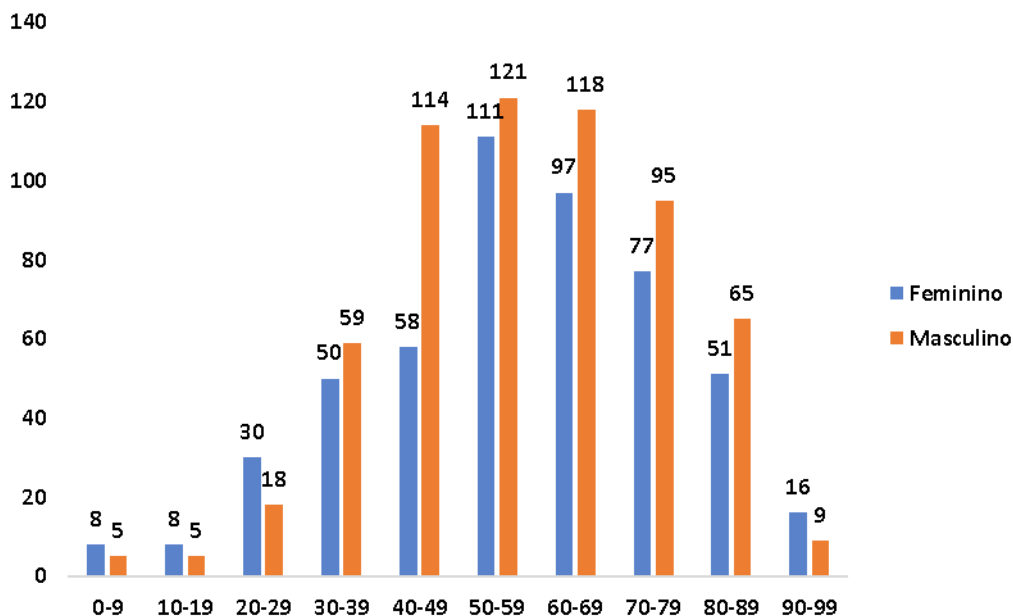
Saiba mais em: <https://prefeitura.cabo.pe.gov.br/noticia/806/>

**Gráfico 1. Casos SRAG confirmados para COVID-19, segundo sexo e bairro de Residência. Cabo de Santo Agostinho, 2020-2021.**



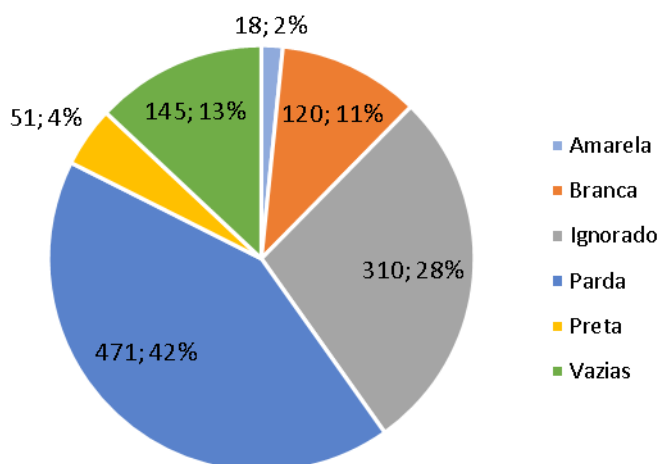
Fonte: Cievs/GVE/SVS/SMS Cabo de Santo Agostinho  
\*Dados Provisórios, sujeito a alterações. 26/06/2021

**Gráfico 2. Casos SRAG confirmados para COVID-19, segundo sexo e faixa etária. Cabo de Santo Agostinho, 2020-2021.**



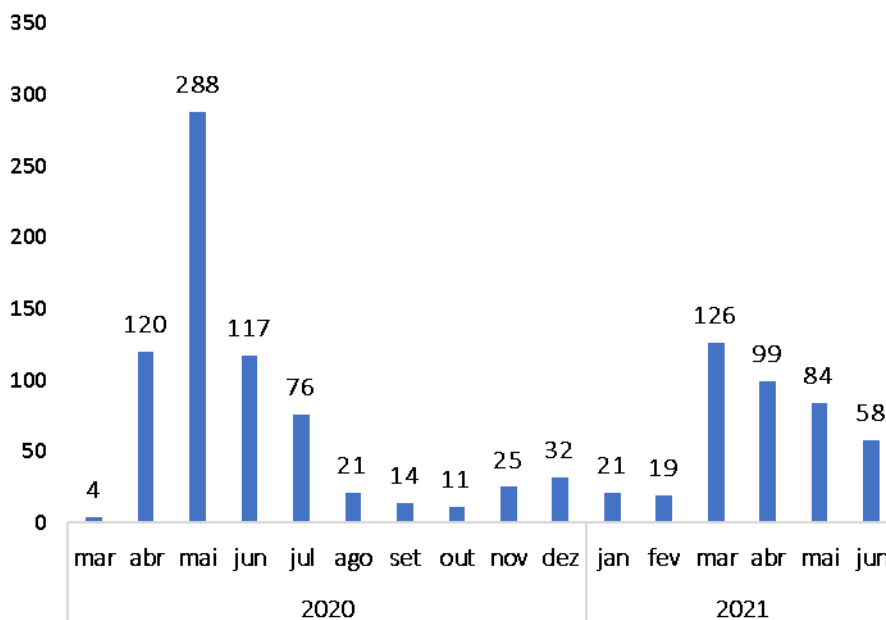
Fonte: Cievs/GVE/SVS/SMS Cabo de Santo Agostinho  
\*Dados Provisórios, sujeito a alterações. 26/06/2021

**Gráfico 3. Casos SRAG confirmados para COVID-19, segundo raça/cor. Cabo de Santo Agostinho, 2020-2021.**



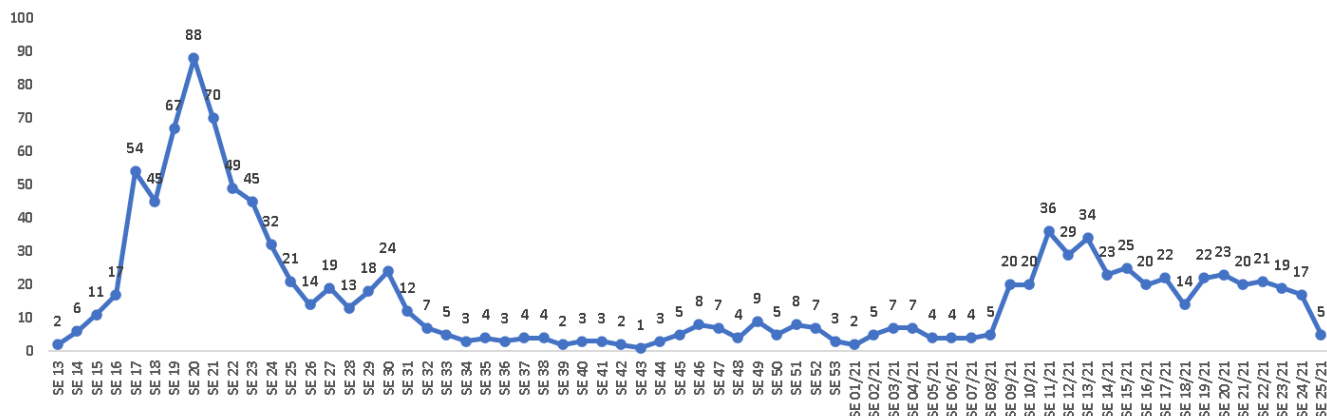
Fonte: Cievs/GVE/SVS/SMS Cabo de Santo Agostinho  
\*Dados Provisórios, sujeito a alterações. 26/06/2021

**Gráfico 4. Número de casos SRAG confirmados para COVID-19, segundo mês de notificação. Cabo de Santo Agostinho, 2020-2021.**



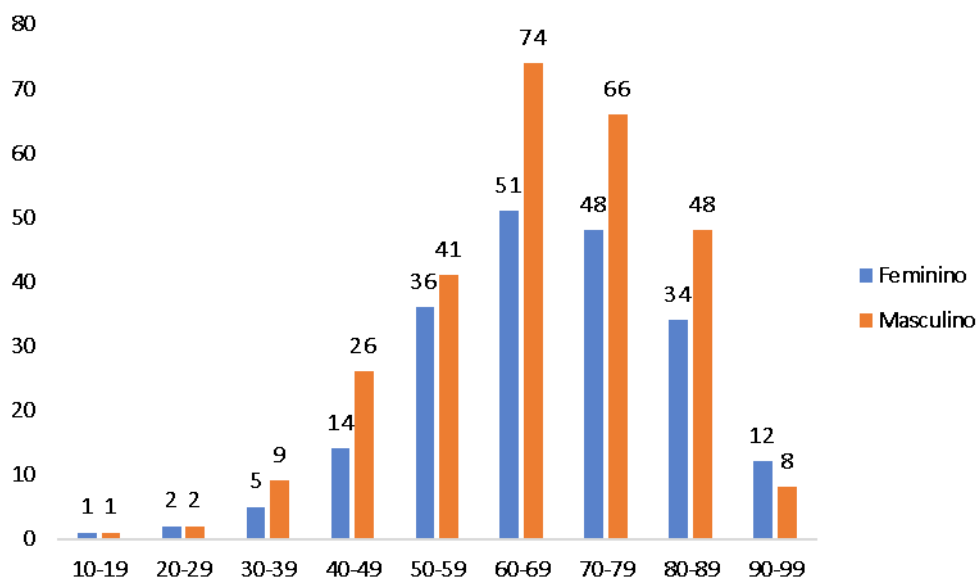
Fonte: Cievs/GVE/SVS/SMS Cabo de Santo Agostinho  
\*Dados Provisórios, sujeito a alterações. 26/06/2021

**Gráfico 5. Número de casos SRAG confirmados para COVID-19, segundo Semana Epidemiológica (SE) da notificação. Cabo de Santo Agostinho, 2020-2021.**



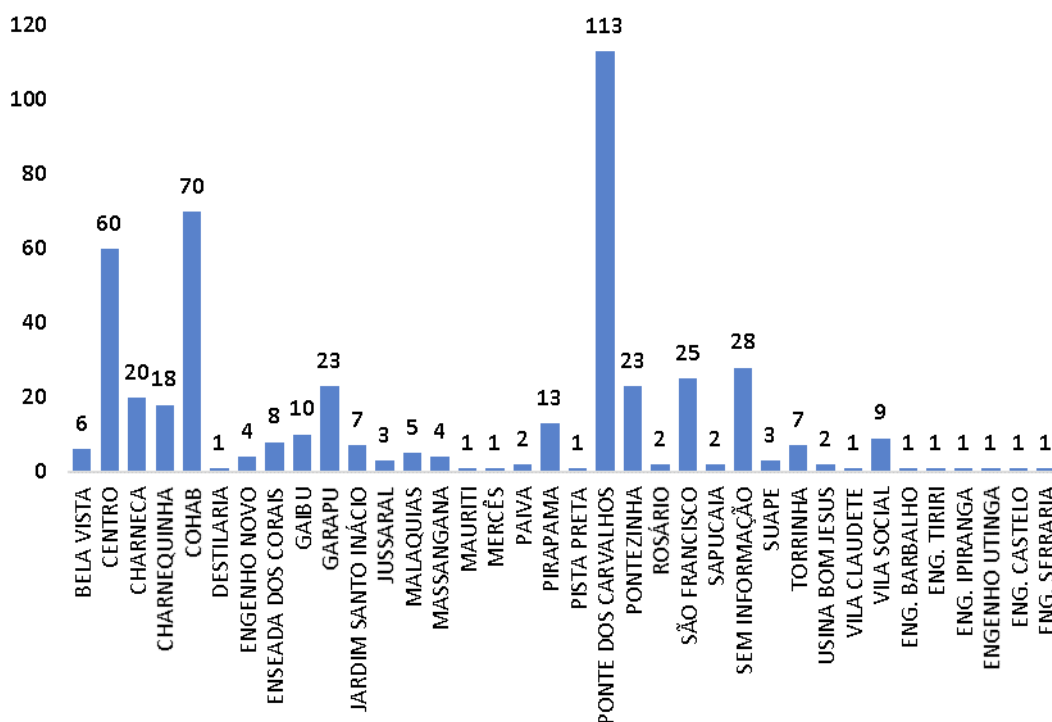
Fonte: Cievs/GVE/SVS/SMS Cabo de Santo Agostinho  
\*Dados Provisórios, sujeito a alterações. 26/06/2021

**Gráfico 6. Óbitos SRAG confirmados por COVID-19, segundo sexo e faixa etária. Cabo de Santo Agostinho, 2020-2021.**



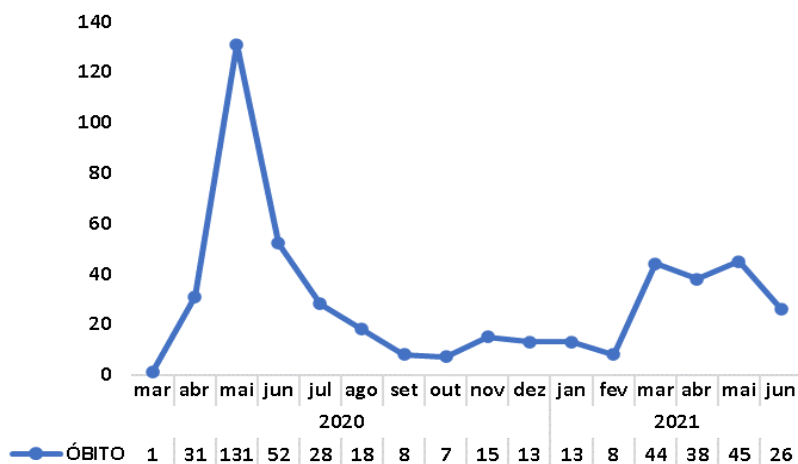
Fonte: Cievs/GVE/SVS/SMS Cabo de Santo Agostinho  
\*Dados Provisórios, sujeito a alterações. 26/06/2021

Gráfico 7. Óbitos SRAG confirmados por COVID-19, segundo bairro. Cabo de Santo Agostinho, 2020-2021.



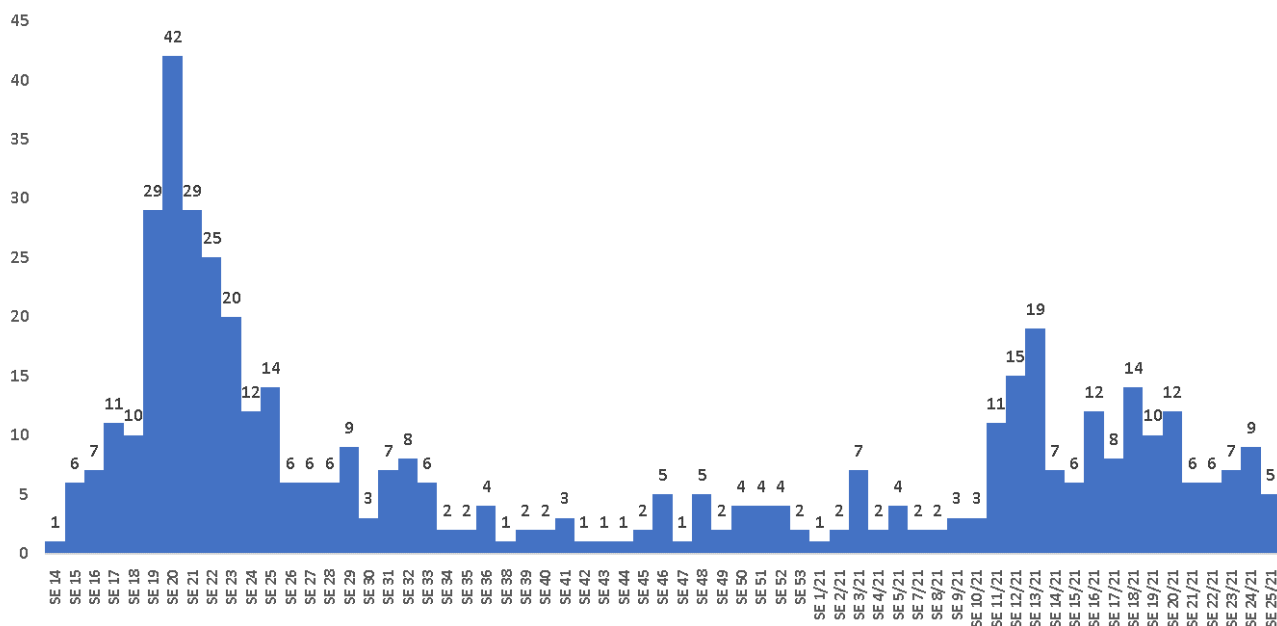
Fonte: Cievs/GVE/SVS/SMS Cabo de Santo Agostinho  
\*Dados Provisórios, sujeito a alterações. 26/06/2021

Gráfico 8. Óbitos SRAG confirmados por COVID-19, segundo mês do óbito. Cabo de Santo Agostinho, 2021.



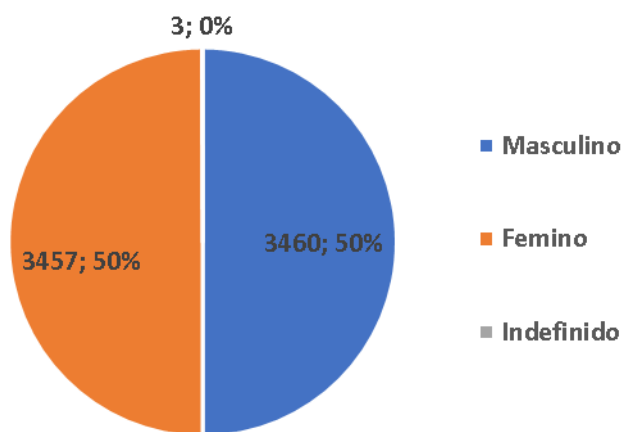
Fonte: Cievs/GVE/SVS/SMS Cabo de Santo Agostinho  
\*Dados Provisórios, sujeito a alterações. 26/06/2021

**Gráfico 9. Óbitos SRAG confirmados por COVID-19, segundo Semana Epidemiológica (SE) da ocorrência do óbito. Cabo de Santo Agostinho, 2020-2021.**



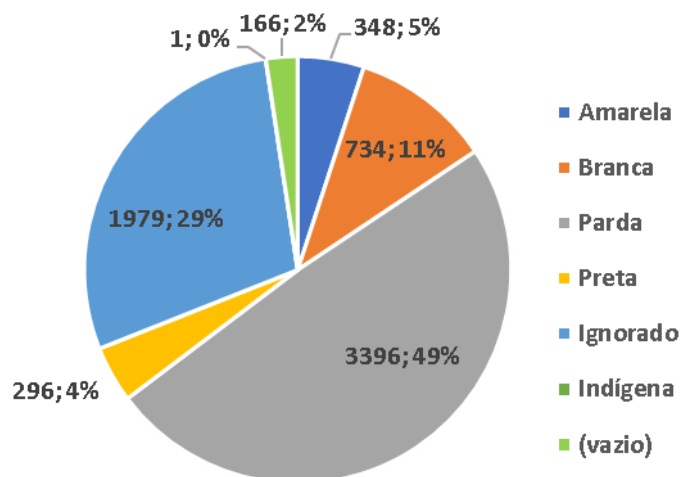
Fonte: Cievs/GVE/SVS/SMS Cabo de Santo Agostinho  
\*Dados Provisórios, sujeito a alterações. 26/06/2021

**Gráfico 10. Número e Percentual de casos leves confirmados para COVID-19, segundo sexo. Cabo de Santo Agostinho, 2020-2021.**



Fonte: ESUS-VE/Cievs/GVE/SVS/SMS Cabo de Santo Agostinho  
\*Dados Provisórios, sujeito a alterações. 26/06/2021

Gráfico 11. Número e Percentual de casos leves confirmados para COVID-19, segundo raça/cor. Cabo de Santo Agostinho, 2020-2021.



Fonte: ESUS-VE/Cievs/GVE/SVS/SMS Cabo de Santo Agostinho  
\*Dados Provisórios, sujeito a alterações. 26/06/2021



## BOLETIM DE VACINAÇÃO CONTRA A COVID-19

BOLETIM VACINAÇÃO COVID 19				
				
23/06/2021 ATUALIZADO		1ª Dose	2ª Dose	Total
	Trabalhadores da Saúde	2.586	2.097	4683
	Idosos Institucionalizados	36	34	70
	Idosos 60 anos +	23.723	13.885	37.608
	Povos e Comunidades Quilombolas	214	0	214
	Pessoas com Comorbidades	8.982	1	8.983
	Trabalhadores da Educação	3.875	0	3875
	Força de Segurança e Salvamento	214	0	214
	Funcionários do Sistema de Privação de Liberdade	254	0	254
	População Privada de Liberdade	118	0	118
	40 Anos ou +	26644	0	26644
	Trabalhadores do Transporte Público	350	0	350
<b>Doses Aplicadas</b>		<b>66.996</b>	<b>16.017</b>	<b>83013</b>

Fonte: GVE/PNI/SMS Cabo de Santo Agostinho  
\*Dados até 23/06/2021

## **EXPEDIENTE:**

### **Prefeito**

Clayton da Silva Marques

### **Secretária Municipal de Saúde**

Ana Maria Albuquerque

### **Gerência de Vigilância em Saúde**

Ricardo Albuquerque

### **Elaboração**

Vanessa Silva

### **Revisão Final**

Ricardo Albuquerque